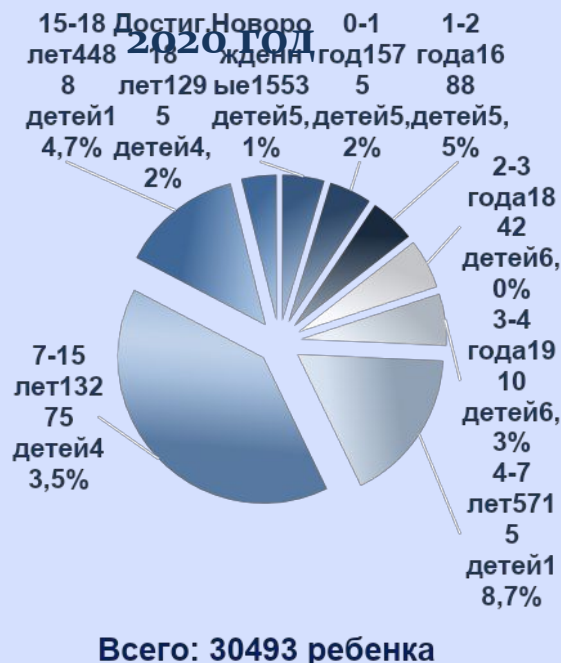
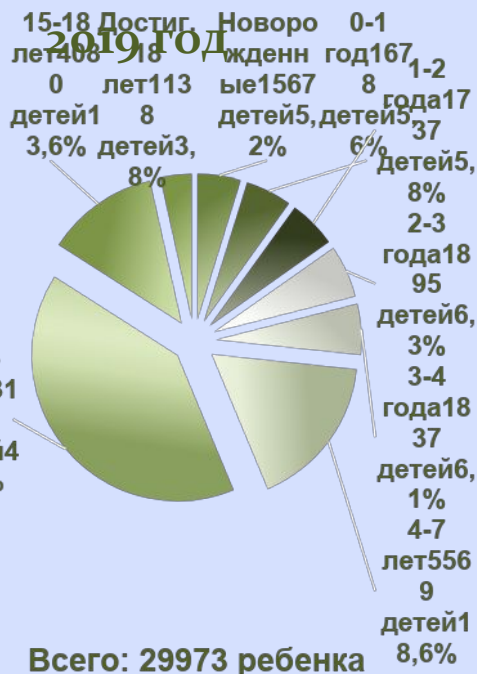
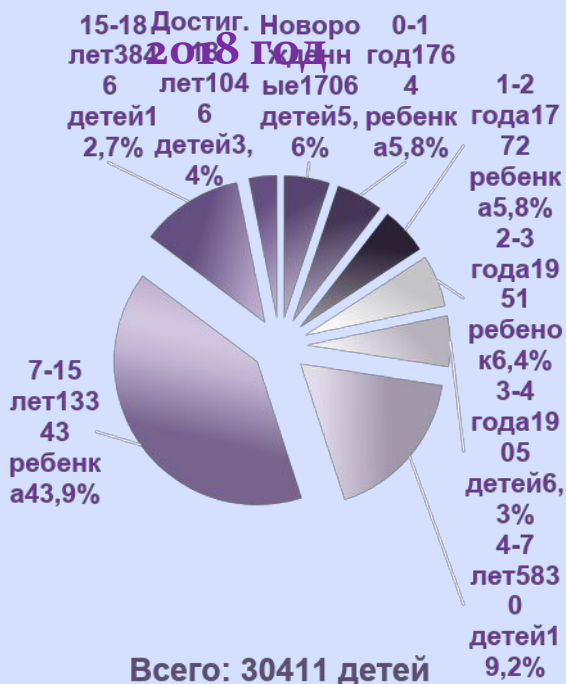


**Анализ работы амбулаторно-
поликлинической службы
за 2020 год**


Нагрузка

	2018 г.	2019 г.	2020 г.
число педиатрических участков	34	34	35
число участковых педиатров	26 (3 декрет)	21 (2 декрета)	21 (2 декрет)
среднее число детей на участке	894	881	871
в т.ч. до года	52	49	45
подростки 15-17 лет	113	120	130
среднее число организованных детей на участке	748	738	747
среднее число неорганизованных детей на участке	146	143	124
среднее число детей на приеме в час	7,8	7,8	6
среднее число на дому в час	2,2	2,1	1,8
активность посещений	35%	35%	30%

Демографические показатели



■ 2020 год ■ 2019 год ■ 2018 год



Многодетные семьи

2018 ГОД

485 семей

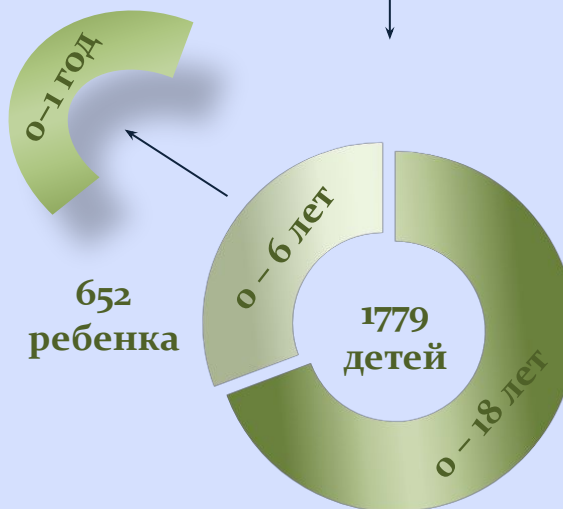
112 детей



2019 ГОД

550 семей


102 ребенка



2020 ГОД

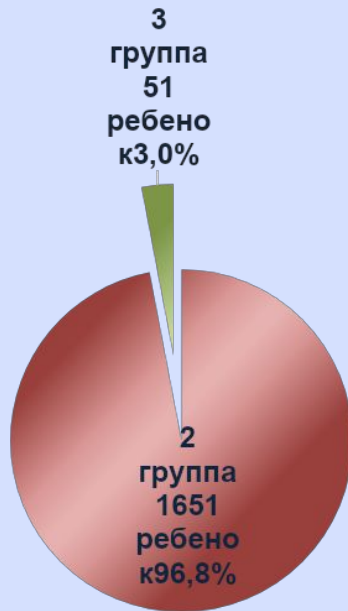
649 семей

131 ребенок



Группы здоровья

Новорожденные



2018 ГОД

Всего: 1706 детей



2019 ГОД

Всего: 1567 детей

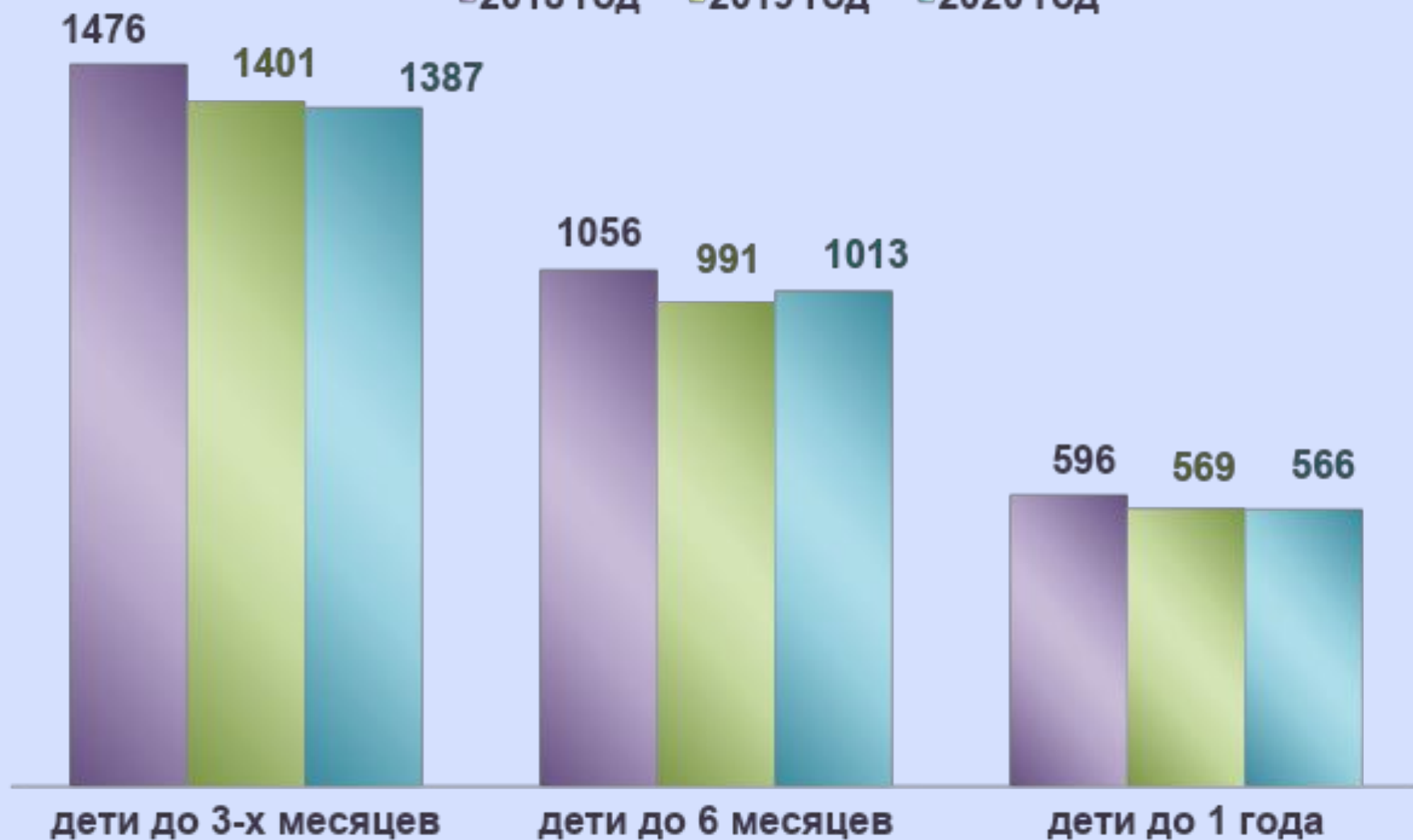


2020 ГОД

Всего: 1553 ребенка

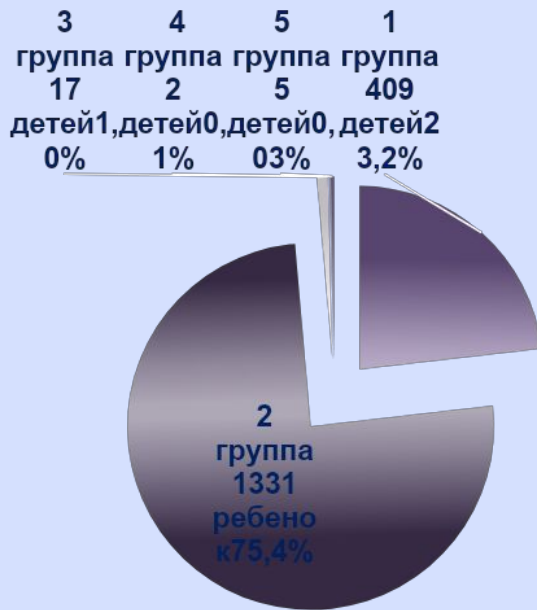
Грудное вскармливание

■ 2018 год ■ 2019 год ■ 2020 год



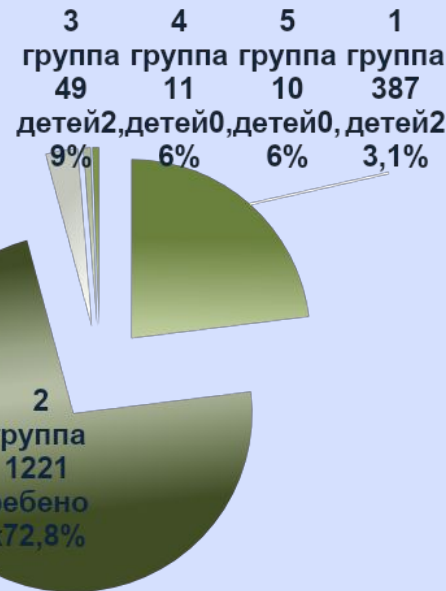
Группы здоровья

Дети 1 года жизни



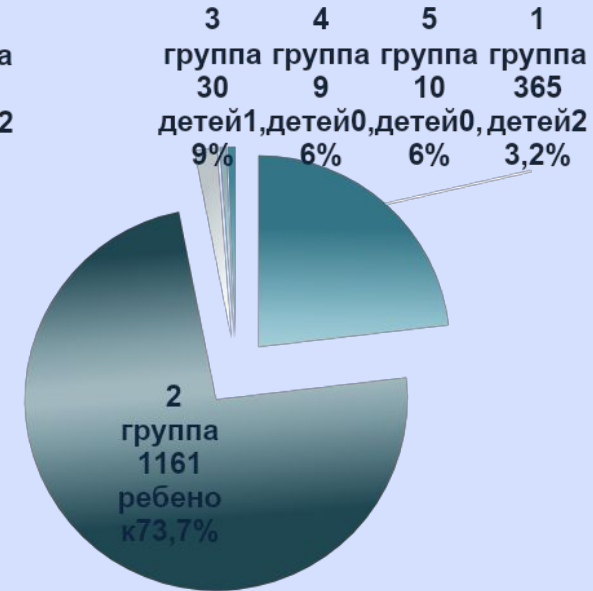
2018 год

Всего: 1764 детей



2019 год

Всего: 1678 детей



2020 год

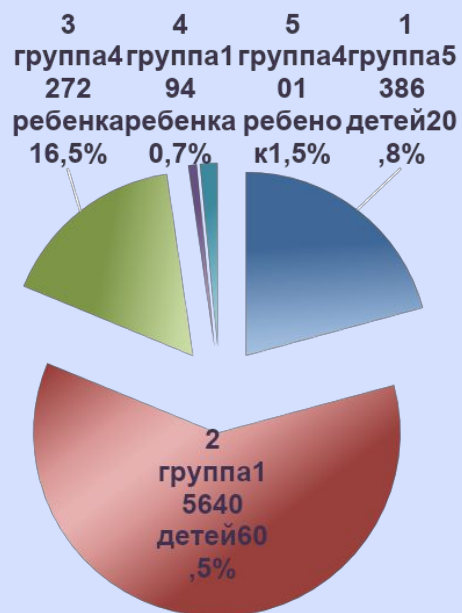
Всего: 1575 детей

Группы здоровья

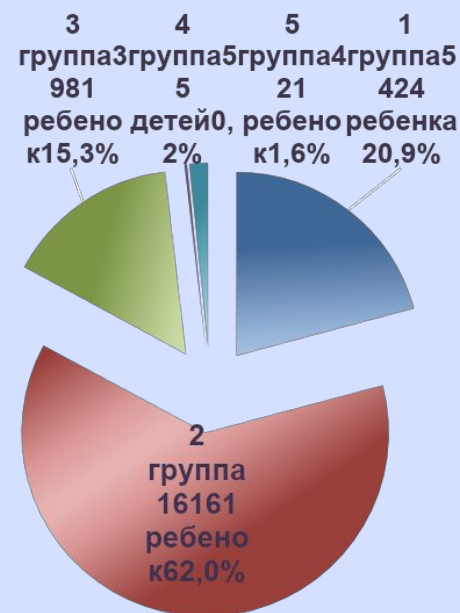
Дети 0 – 14 лет



2018 год

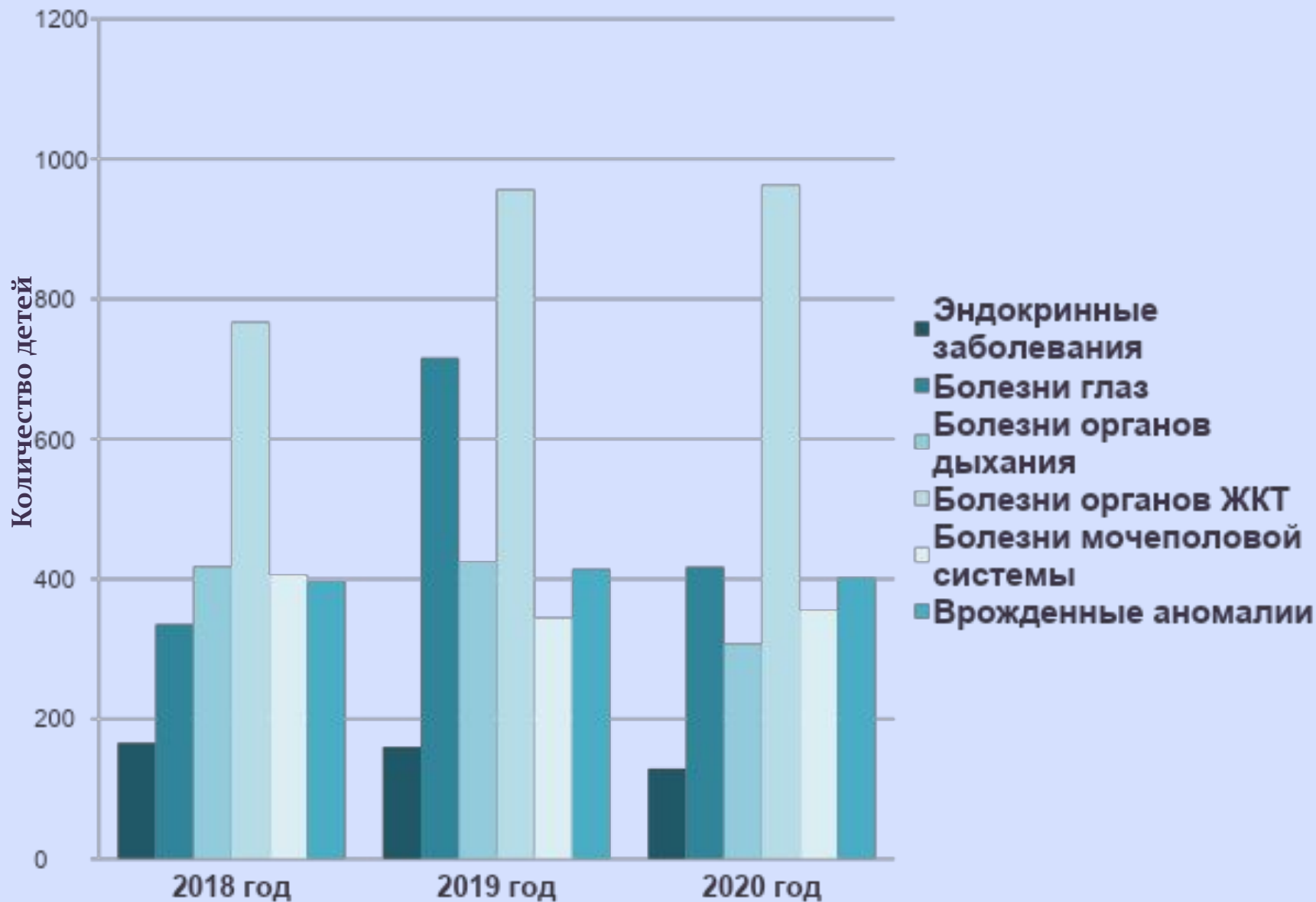


2019 год



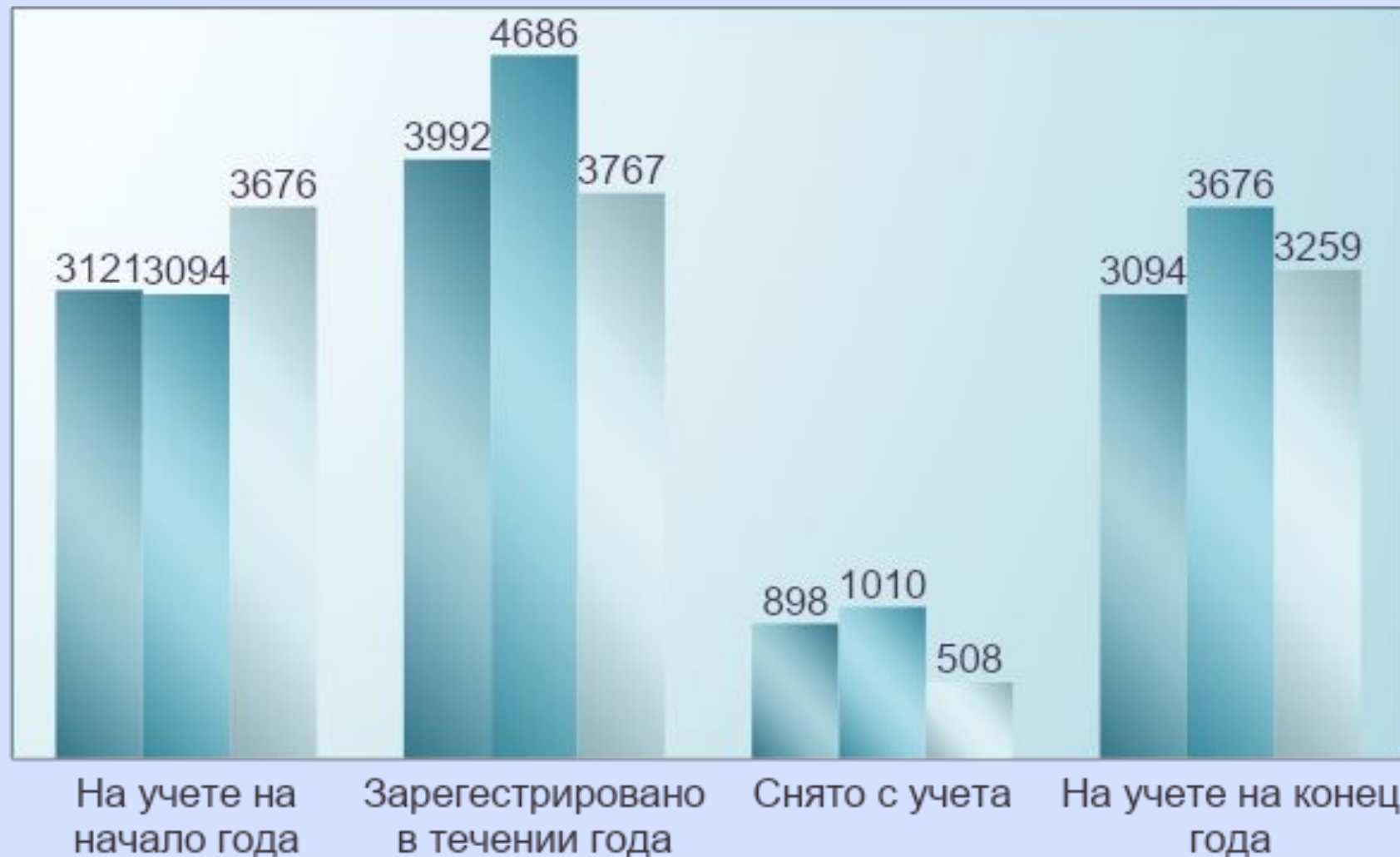
2020 год

Диспансерная группа от 0 – 14 лет

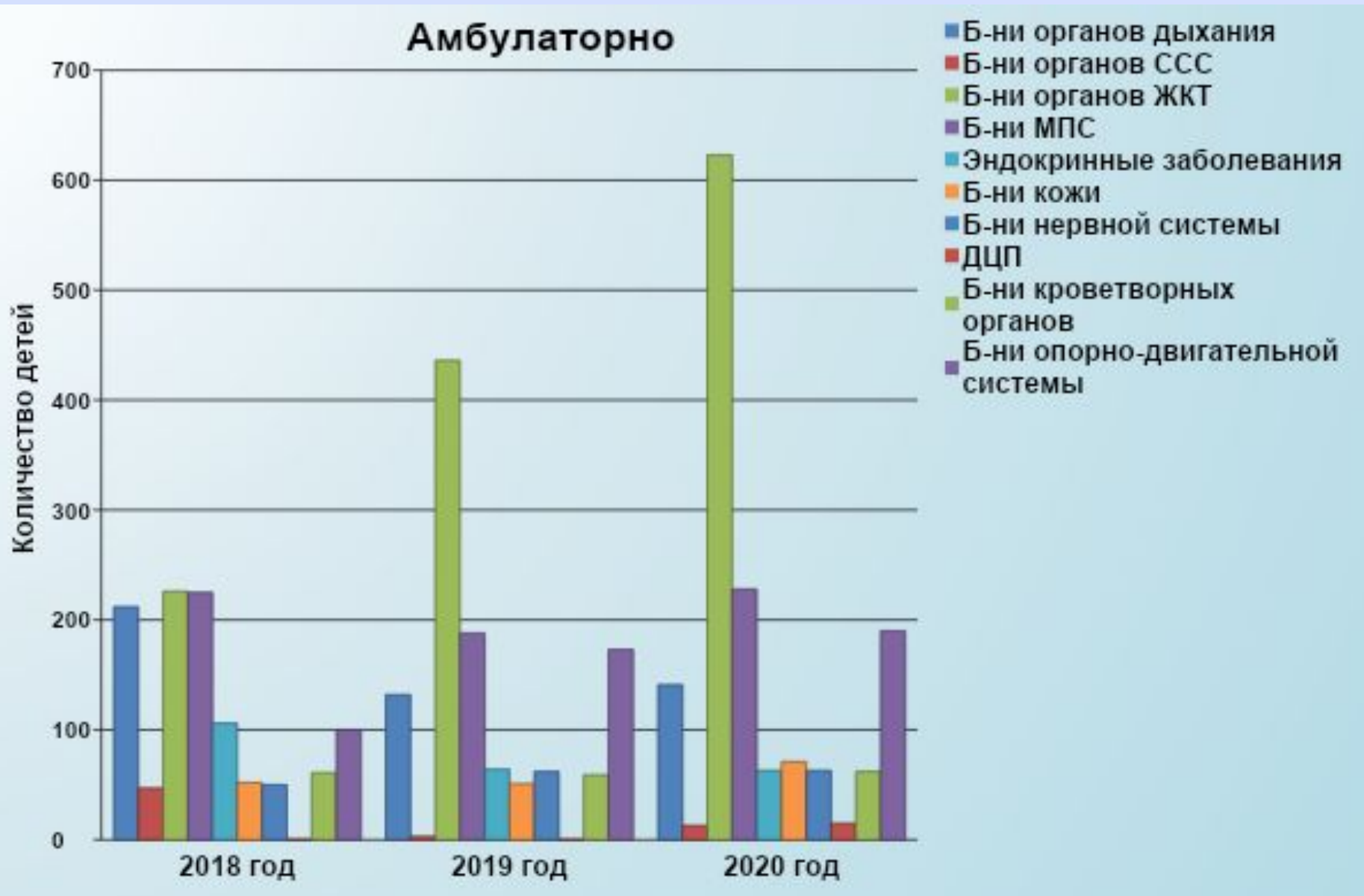


Движение Д-группы 0-14 лет

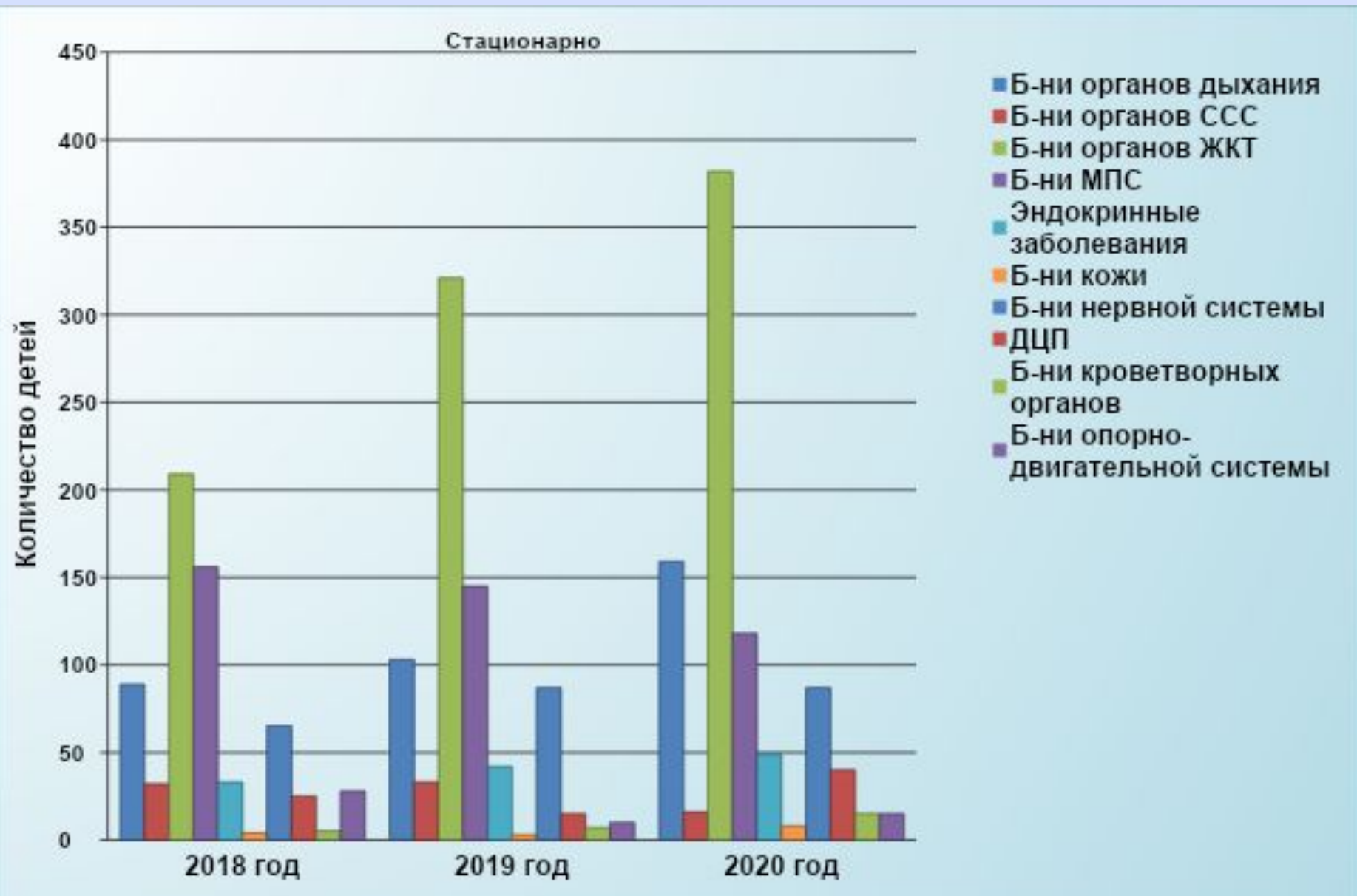
■ 2018 год ■ 2019 год ■ 2020 год



Оздоровление Д-группы 0 – 14 лет

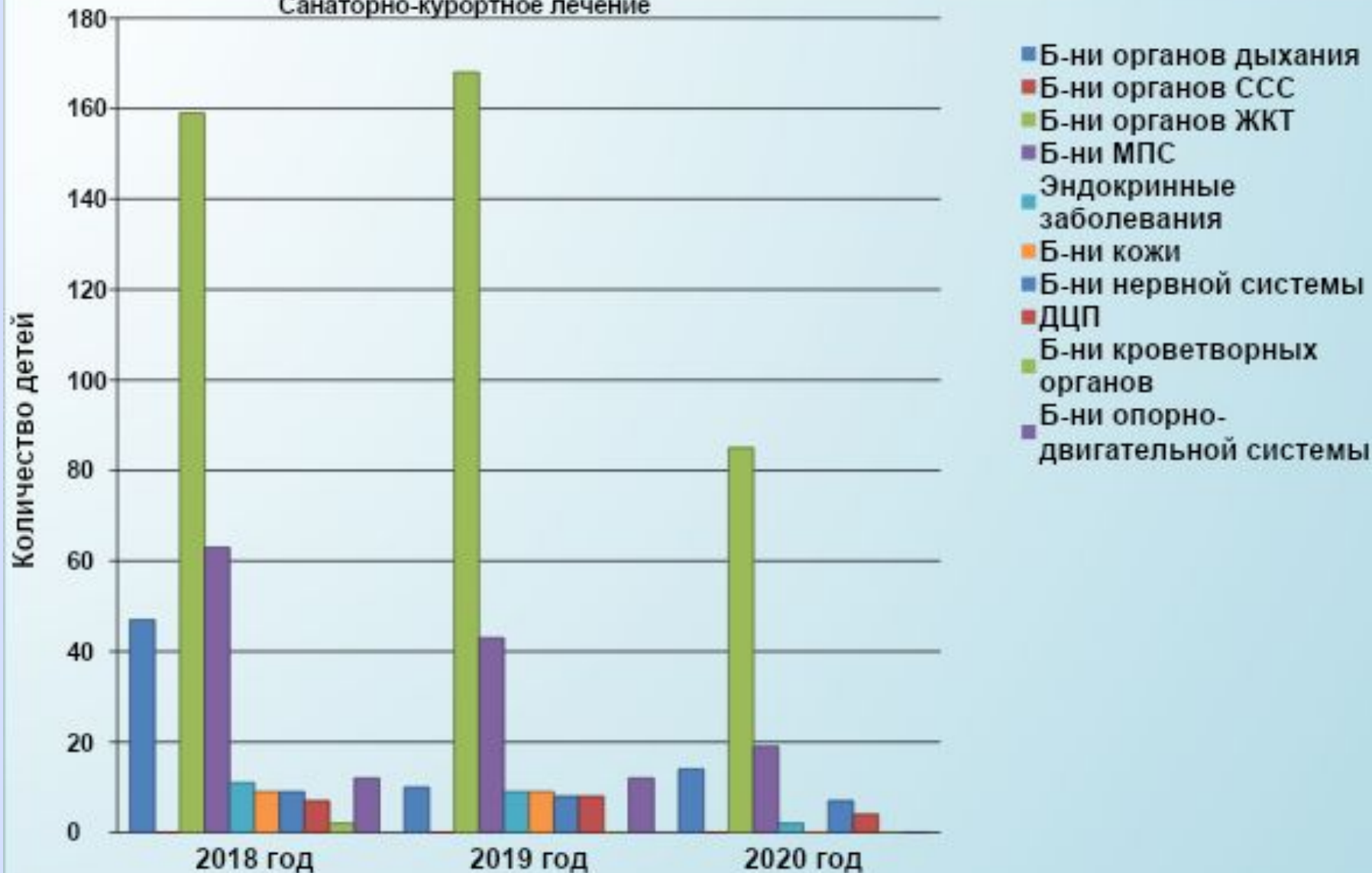


Оздоровление Д-группы 0 – 14 лет



Оздоровление Д-группы 0 – 14 лет

Санаторно-курортное лечение



Группы здоровья

Подростки 15 - 17 лет



2018 год

Всего: 3846 детей



2019 год

Всего: 4080 детей



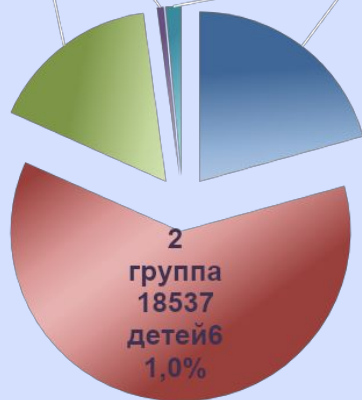
2020 год

Всего: 4488 детей

Группы здоровья

Дети 0 – 18 лет

3 группа 4 группа 5 группа 1 группа
4933 193 453 6295
ребенк ребенк ребенк детей 2
а 16,2% а 0,6% а 1,5% 0,7%



2018 год

Всего: 30411 детей

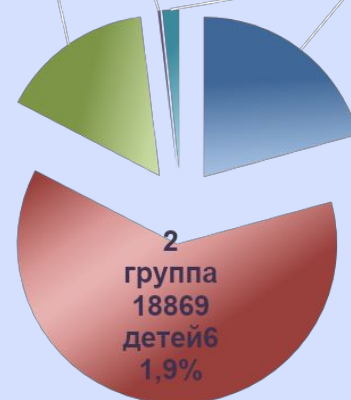
3 группа 4 группа 5 группа 1 группа
4855 198 479 6234
детей 1 детей 0 детей 1 ребенк
6,2% ,7% ,6% а 20,8%



2019 год

Всего: 29973 ребенка

3 группа 4 группа 5 группа 1 группа
4723 68 511 6322
ребенк детей 0 детей 1 ребенк
а 15,5% ,2% ,7% а 20,7%



2020 год

Всего: 30493 ребенка

Дети-инвалиды от 0 до 17 лет

	2018 г.	2019 г.	2020 г.
всего	453	479	511
0 – 4 года	80	73	87
5 – 9 лет	157	165	166
10 – 14 лет	141	163	168
15 лет – 17 лет	75	78	90
в т.ч. юноши	44	49	55
Первичная инвалидность	51	63	63
Оздоровлено детей всего	453	479	511
- стационарно	168	277	242
в т. ч. в федеральных клиниках	125	172	107
- амбулаторно	199	144	220
- санаторно-курортно	86	58	49
- отказ от соц. пакета	230	233	246
Структура инвалидности			
1 - Психические расстройства	110 – 24,3%	124 – 25,9%	130 – 25,4%
2 - Врожденные anomalies	91 – 20,1%	95 – 19,8%	91- 17,8%
3 - Б-ни нервной системы	75 – 16,6%	72 – 15,0%	85 – 16,6%
4 - Б-ни эндокринной системы	58 – 12,8%	68 – 14,2%	74 – 14,5%
5 - Б-ни уха и сосцевидного отростка	35 – 7,7%	36 – 7,5%	39 – 7,6%

Семьи из группы социального риска

	2018 г.	2019 г.	2020 г.
Всего семей	134	116	140
в них детей:	200	140	185
в т. ч. до 1 года	3	3	4
1-3 года	22	18	12
3-7 лет	35	25	27
7-15 лет	101	66	50
15-18 лет	39	28	92
Из них:			
впервые выявлено семей в текущем году	81	68	52
в них детей	110	102	66
в т. ч. до 1 года	2	3	4
1-3 года	12	18	4
3-7 лет	19	15	11
7-15 лет	41	37	19
15-18 лет	36	29	28
проведено социальных патронажей (выездов) совместно с КДН	194	245	135
передано сведений о детях, находящихся в трудных жизненных ситуациях в районные КДН	66	50	50
Оздоровлено:			
- в санаториях	31	19	10
- в летних оздоровительных лагерях	80	75	45

Детская смертность

	2018 г.	2019 г.	2020 г.
Умерло всего 0-17 лет	9	7	6
В т.ч. от 0 до 14 лет	8	3	3
от 0 до 1 года	3	-	1
от 15 до 17 лет	1	4	3
По месту смерти:			
Умерло на дому	1	1	3
в т.ч. до 1 года	1	-	1
Умерло в стационаре	6	4	1
в т.ч. до 1 года	2	-	-
Умерло в другом месте	2	2	2
в т.ч. до 1 года	-	-	-

**Спасибо за внимание,
уважаемые коллеги!**