

Подготовка к ВПР

Предмет: Окружающий мир

Задание: Объекты и явления живой
и неживой природы.

Подготовила:
Богданова Анастасия Андреевна,
учитель начальных классов

Томск 2019

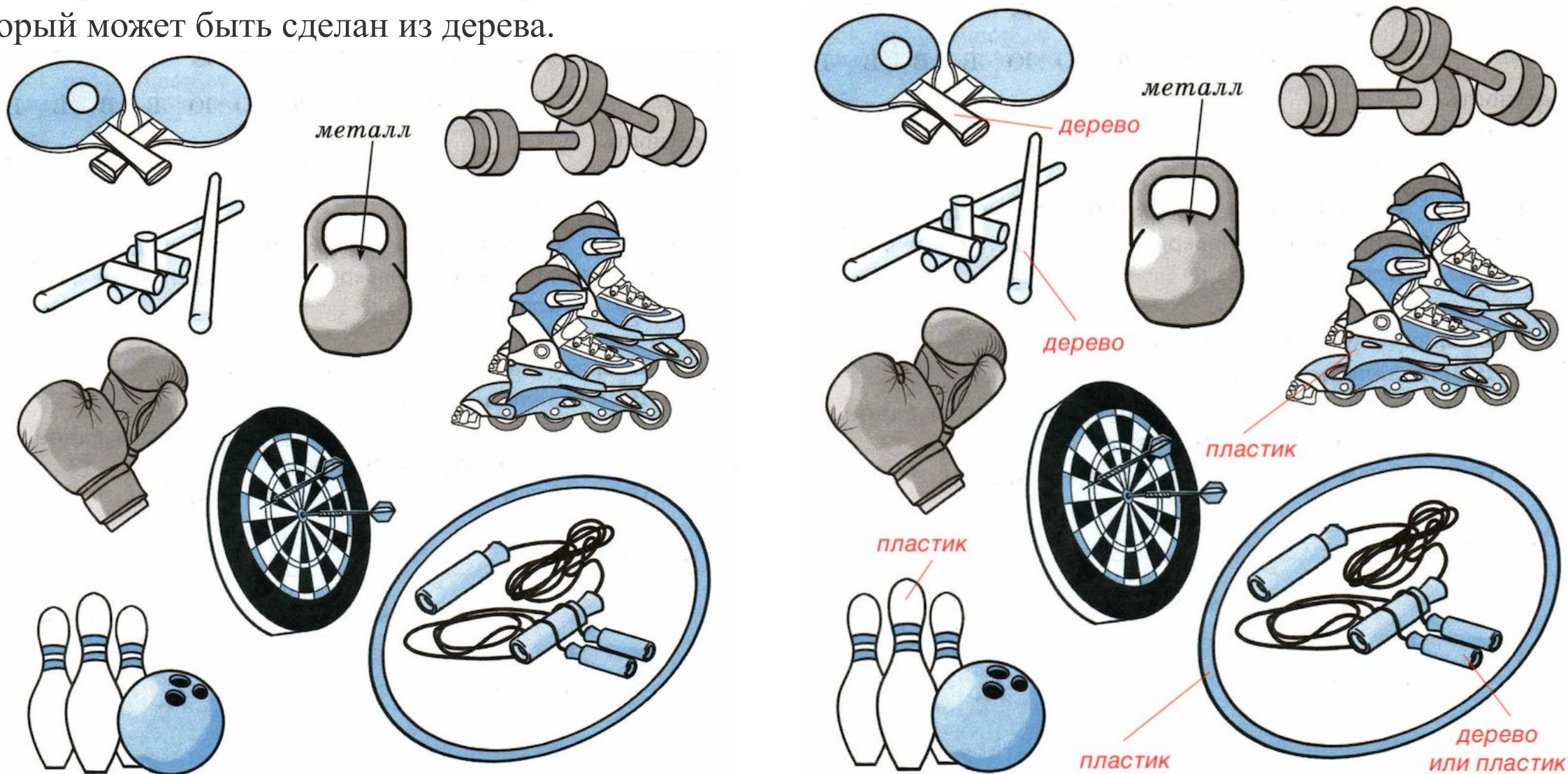
Материалы:

- Стекло
- Ткань
- Бумага
- Металл
- Кожа
- Дерево
- Резина
- Глина
- Пластмасса (пластик)




Задание 1

Внимательно рассмотри рисунки предметов. Это изображения спортивного инвентаря. Стрелкой с надписью «металл» отмечена гиря, которая может быть сделана из этого материала. По образцу отметь любой предмет (или его часть), который может быть сделан из пластика, и любой предмет (или его часть), который может быть сделан из дерева.



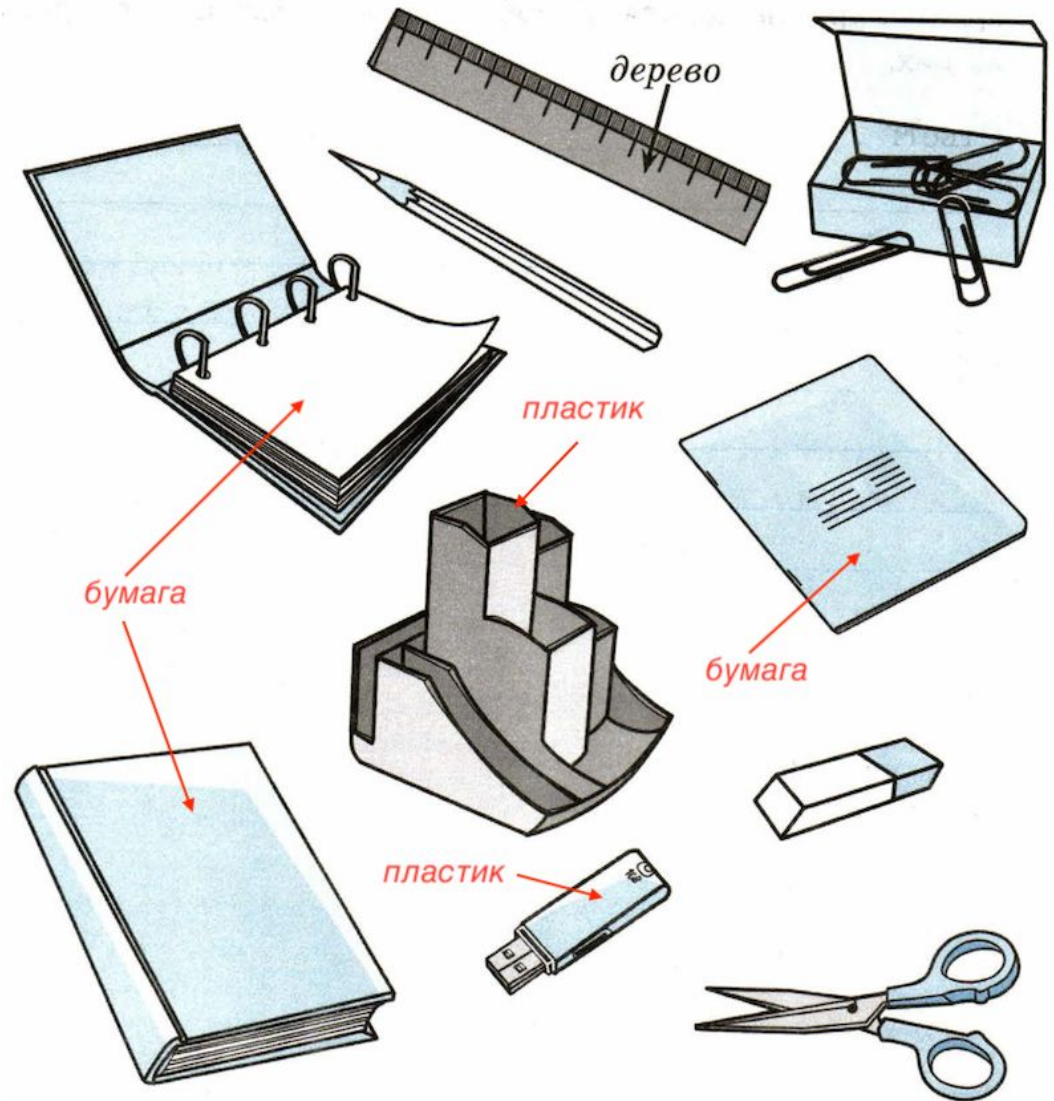
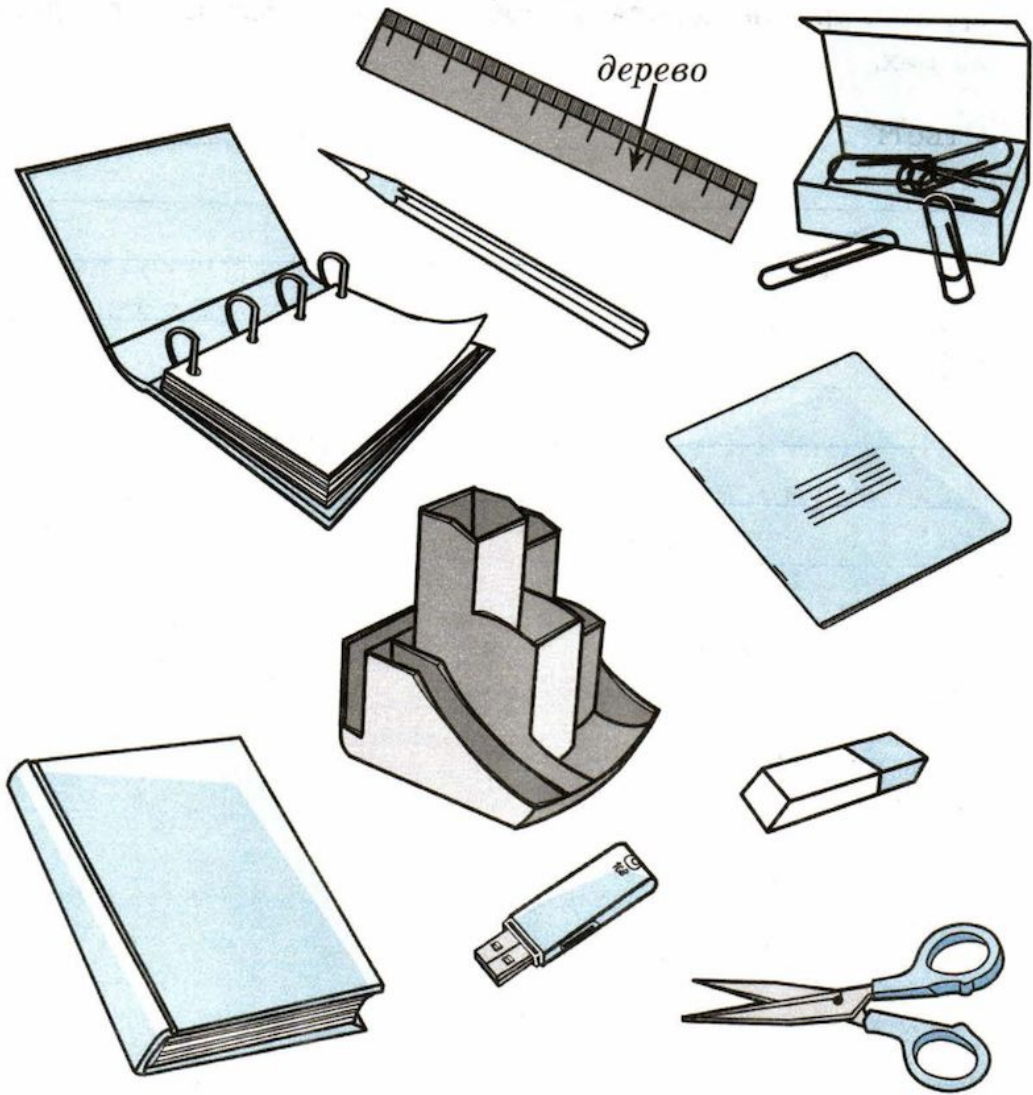
Покажи на рисунке стрелкой любой предмет (любую деталь) из дерева и любой предмет (любую деталь) из пластмассы. Подпиши название соответствующего материала рядом с каждой стрелкой.






Задание 1

Внимательно рассмотри рисунки предметов. Это изображения канцелярских принадлежностей. Стрелкой с надписью «дерево» отмечена линейка, которую делают из этого материала. По образцу отметь любой предмет, который может быть сделан из пластика, и любой предмет, который может быть сделан из бумаги.

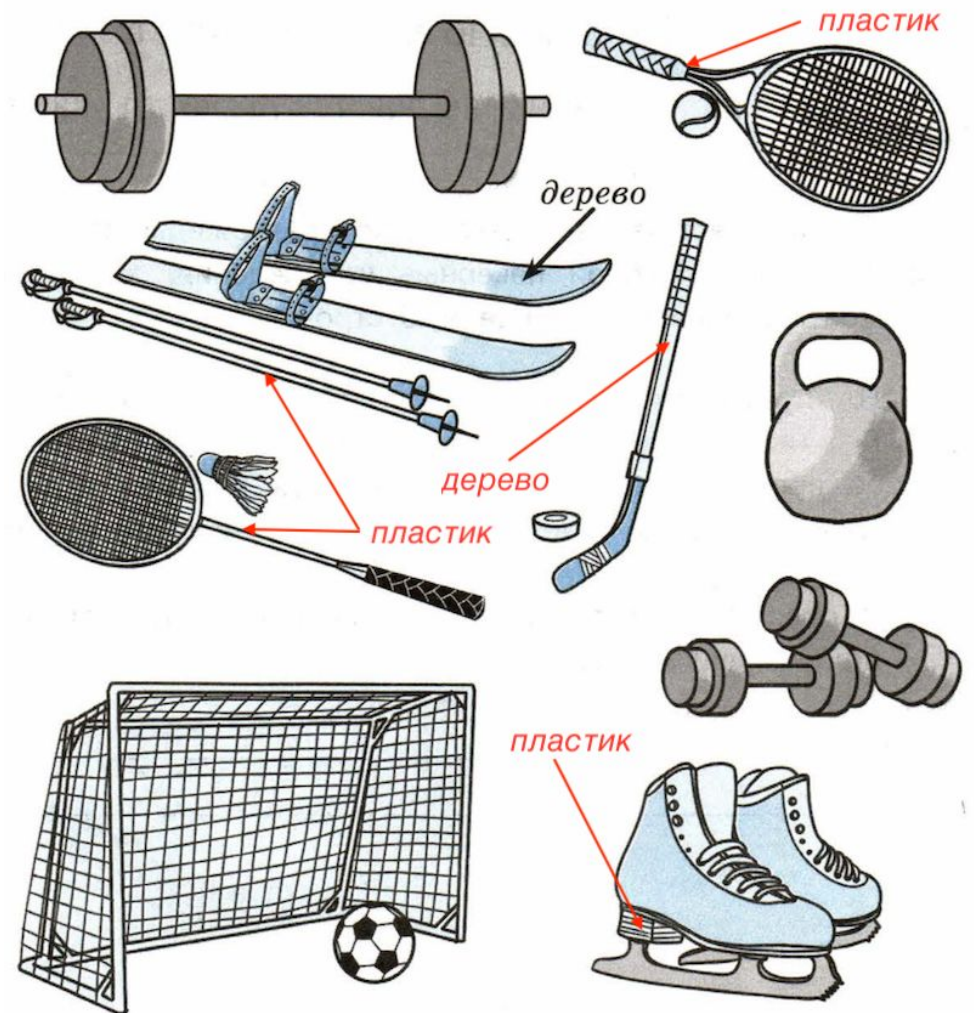



Покажи на рисунке стрелкой любой предмет (любую деталь) из дерева и любой предмет (любую деталь) из резины. Подпиши название соответствующего материала рядом с каждой стрелкой.



Задание 1

Внимательно рассмотри рисунки предметов. Это изображения спортивного инвентаря. Стрелкой с надписью «дерево» отмечены лыжи, которые делают из этого материала. По образцу отметь любой предмет, который может быть сделан из пластика, и любой предмет (или его часть), который может быть сделан из металла.



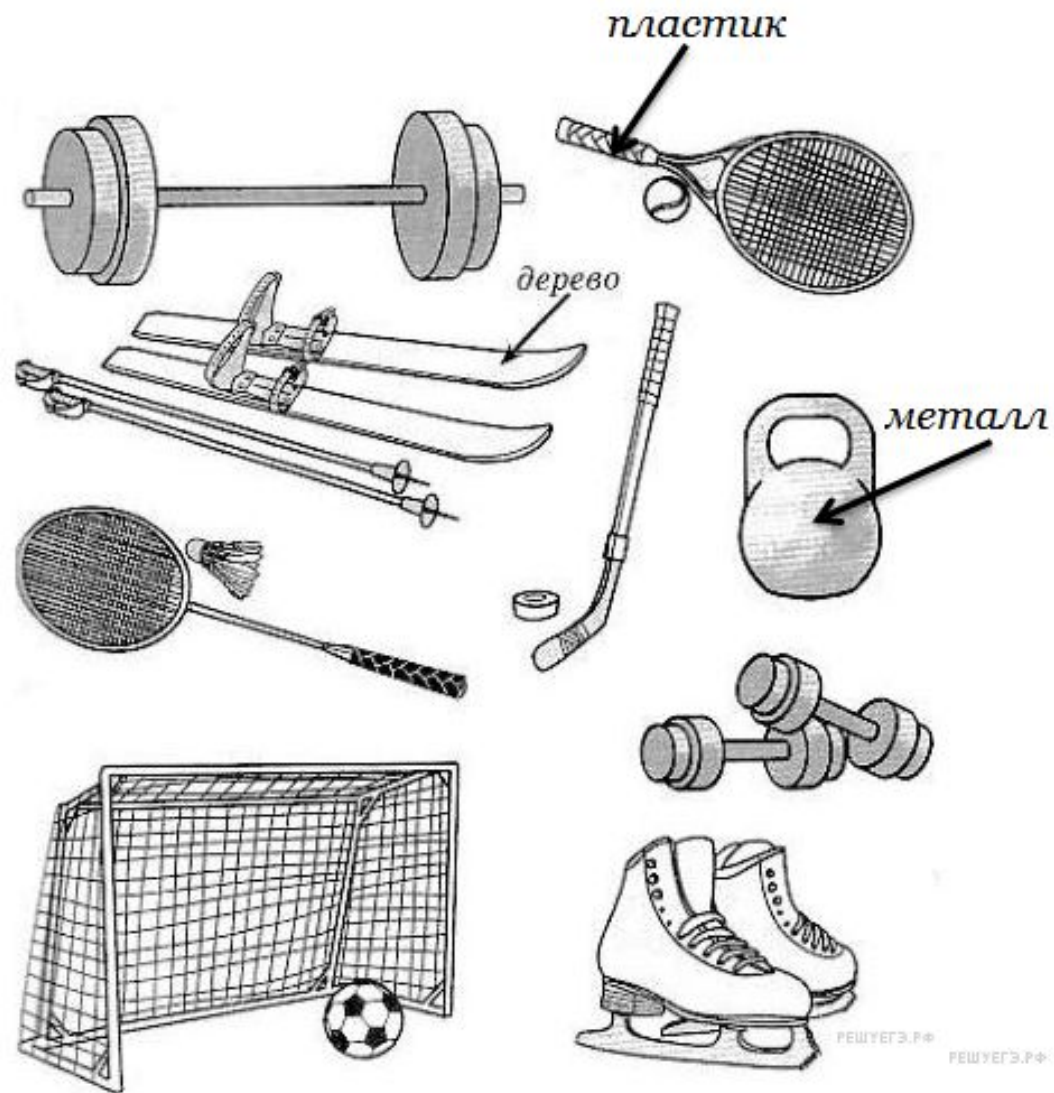

Покажи на рисунке стрелкой любой предмет (любую деталь) из стекла и любой предмет (любую деталь) из дерева. Подпиши название соответствующего материала рядом с каждой стрелкой.



Рассмотри рисунок, на котором изображён кабинет. Внутренняя часть окна может быть изготовлена из стекла. Она отмечена на рисунке стрелкой с соответствующей надписью. Покажи на рисунке стрелкой любой предмет (деталь) из металла и любой предмет (деталь) из бумаги. Подпиши название соответствующего материала рядом с каждой стрелкой.



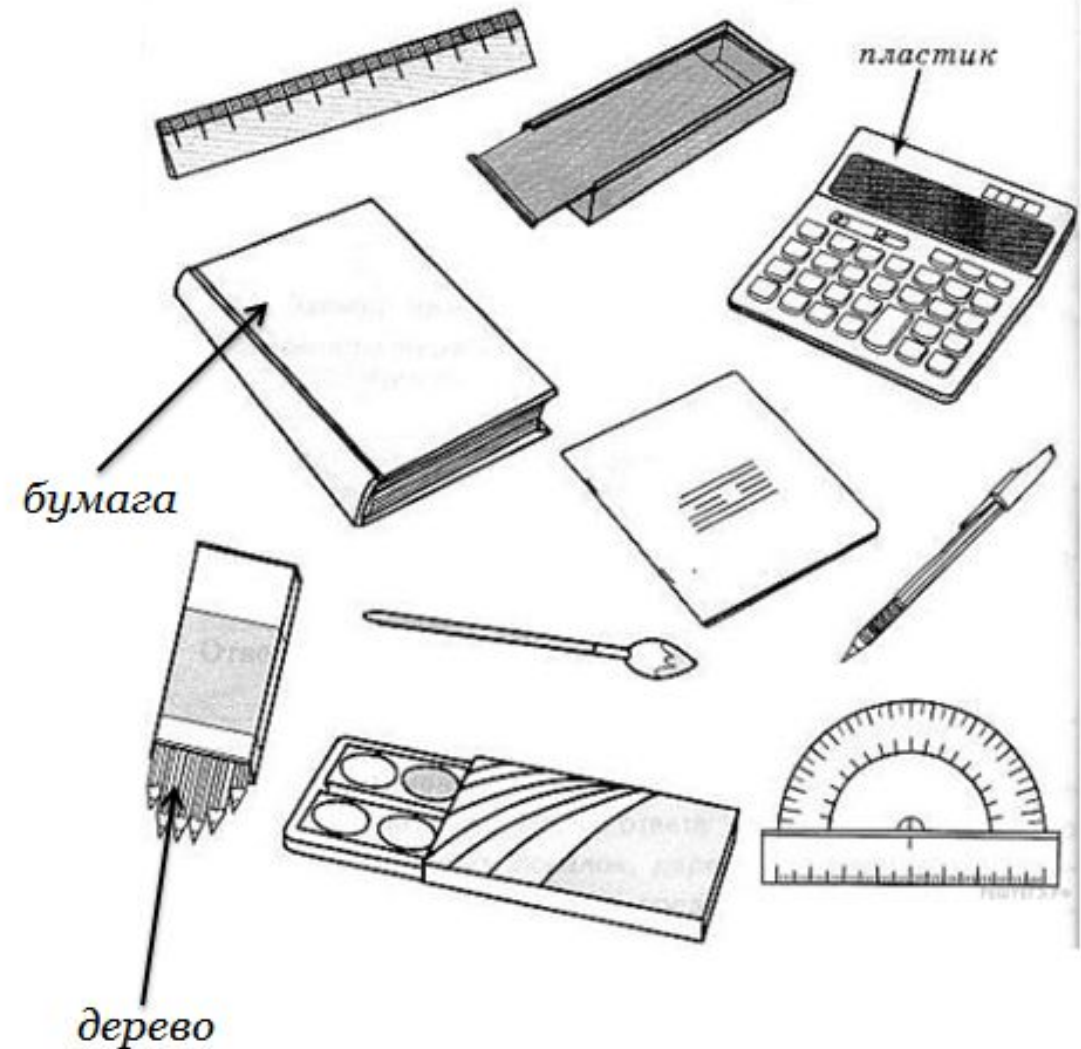
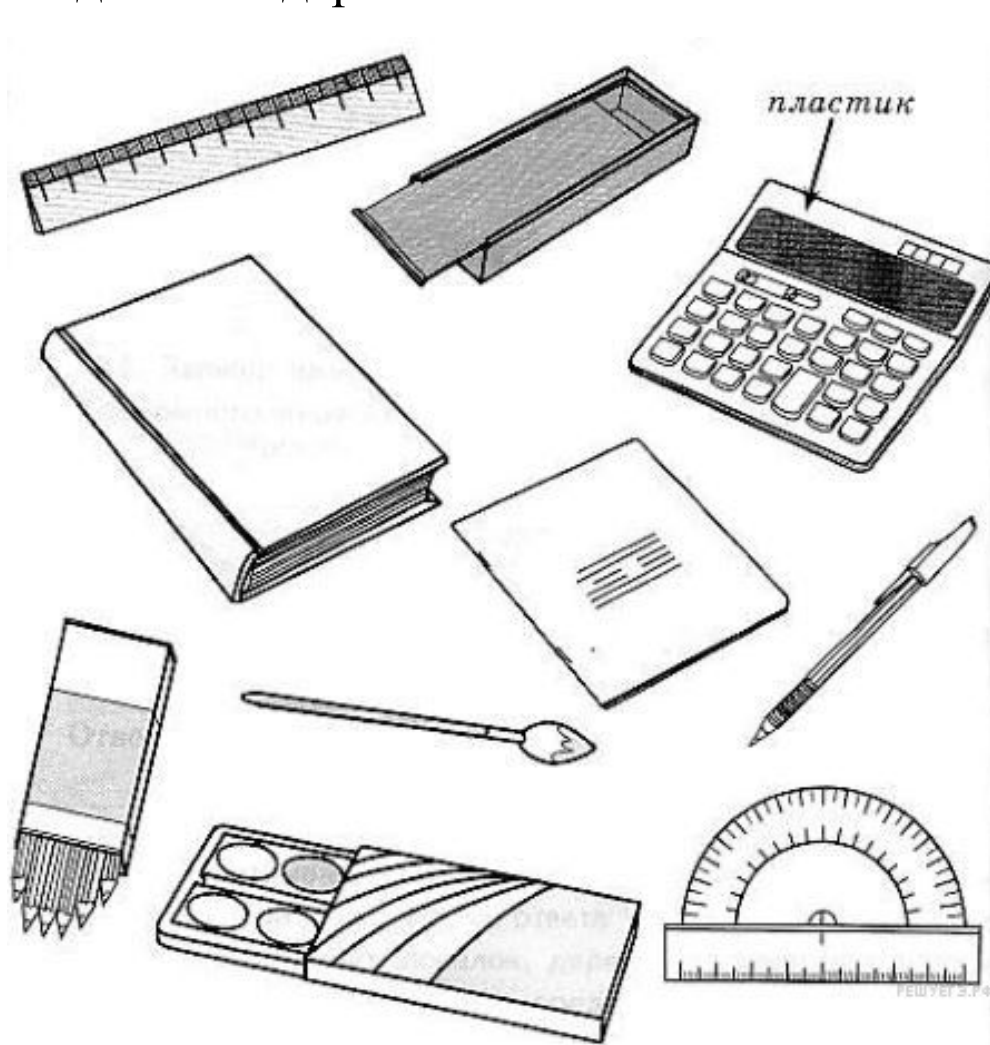
Внимательно рассмотри рисунки предметов. Это изображения спортивного инвентаря. Стрелкой с надписью «дерево» отмечены лыжи, которые могут быть сделаны из этого материала. По образцу отметь любой предмет, который может быть сделан из пластика, и любой предмет (или его часть), который может быть сделан из металла.





Внимательно рассмотри рисунки предметов. Это изображения изделий народных промыслов России. Стрелкой с надписью «бумага» отмечена палехская шкатулка, которая сделана из папье-маше — материала, получаемого из смеси бумаги, картона, клея, крахмала и гипса. По образцу отметь любой предмет, который может быть сделан из глины, и любой предмет, который может быть сделан из металла.



Внимательно рассмотри рисунки предметов. Это изображения канцелярских принадлежностей. Стрелкой с надписью «пластик» отмечен калькулятор, который может быть сделан из этого материала. По образцу отметь любой предмет, который может быть сделан из бумаги, и любой предмет, который может быть сделан из дерева.



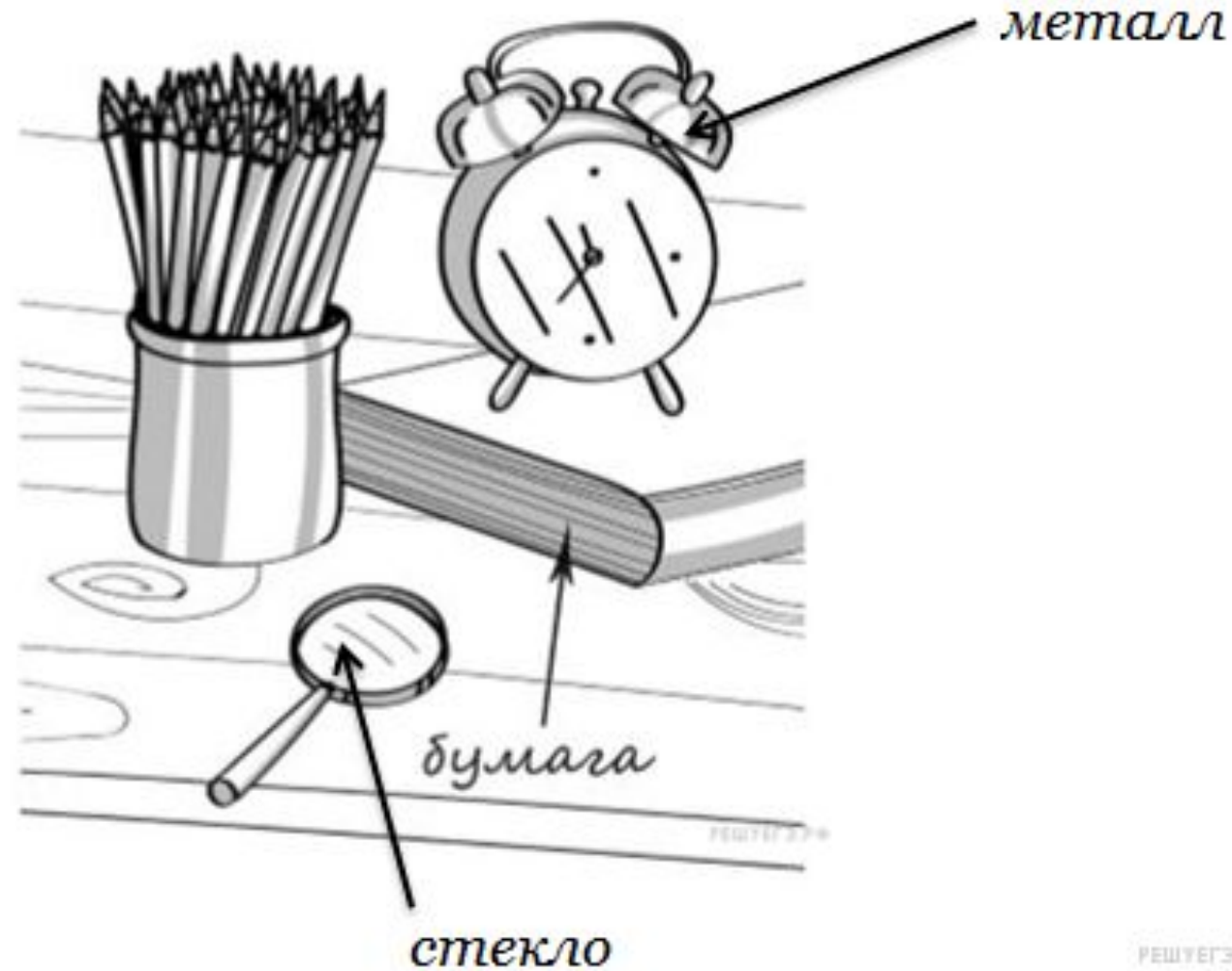
Внимательно рассмотри рисунки предметов. Это изображения игрушек. Стрелкой с надписью «дерево» от мечены кубики, которые могут быть сделаны из этого материала. По образцу отметь любой предмет, который может быть сделан из металла, и любой предмет, который может быть сделан из пластика.




Внимательно рассмотри рисунок, на котором изображена детская комната. Внутренняя часть окна может быть изготовлена из стекла. Она отмечена на рисунке стрелкой с соответствующей надписью. Какие предметы или детали среди изображённых на рисунке могут быть сделаны из металла, а какие — из дерева? Укажи на рисунке стрелкой любой предмет (деталь) из металла и любой предмет (деталь) из дерева. Подпиши название соответствующего материала рядом с каждой стрелкой.




Внимательно рассмотри рисунок, на котором изображён рабочий стол. Книга может быть изготовлена из бумаги. Она отмечена на рисунке стрелкой с соответствующей надписью. Какие предметы или детали среди изображённых на рисунке могут быть сделаны из металла, а какие — из стекла? Укажи на рисунке стрелкой любой предмет (деталь) из металла и любой предмет (деталь) из стекла. Подпиши название соответствующего материала рядом с каждой стрелкой



Рассмотри рисунок, на котором изображена кухня. Ваза изготовлена из стекла. Она отмечена на рисунке стрелкой с соответствующей надписью. Покажи на рисунке стрелкой любой предмет (любую деталь) из металла и любой предмет (любую деталь) из дерева. Подпиши название соответствующего материала рядом с каждой стрелкой.

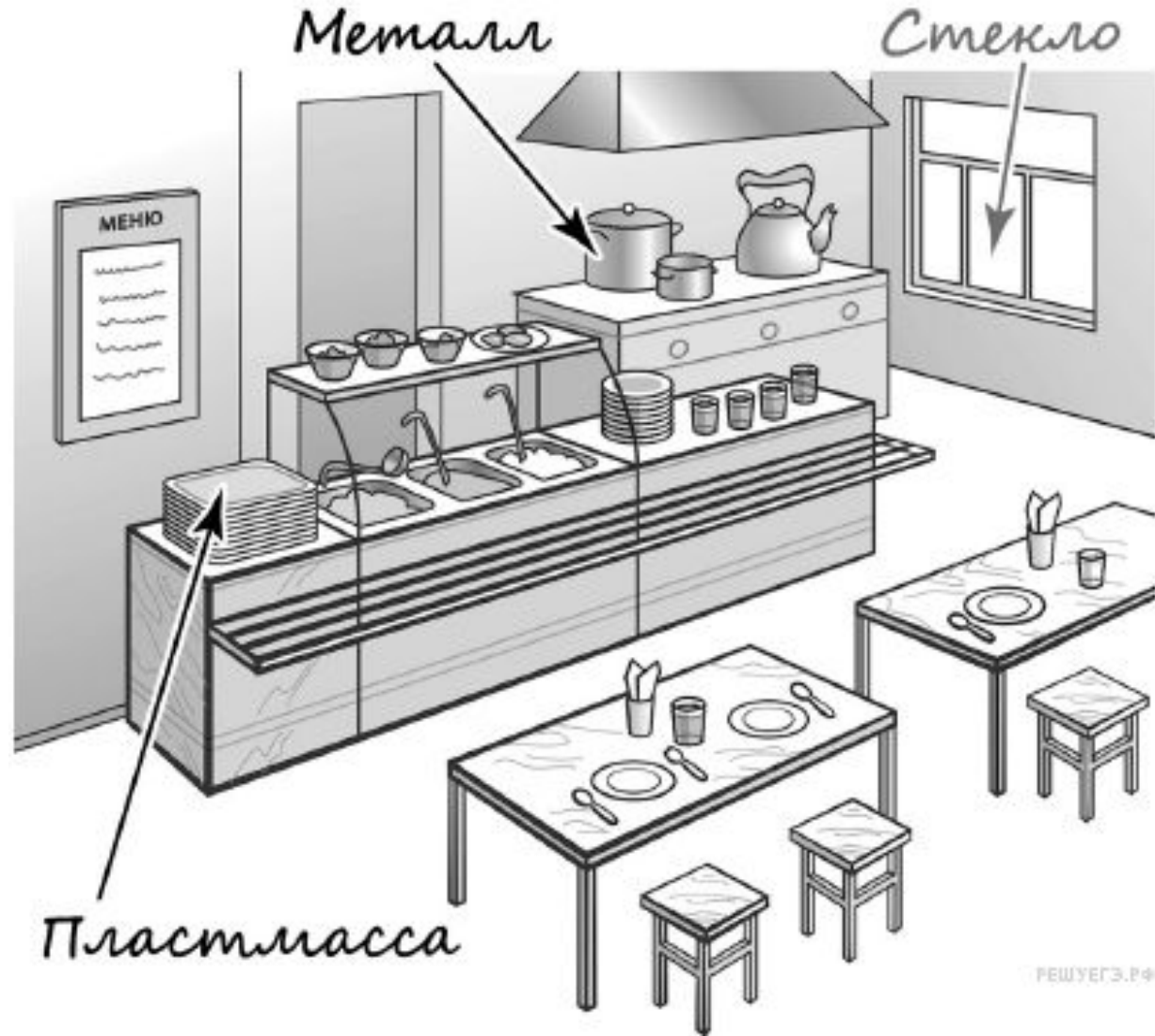



Рассмотри рисунок, на котором изображён читальный зал библиотеки. Выставочная витрина изготовлена из стекла. Она отмечена на рисунке стрелкой с соответствующей надписью. Покажи на рисунке стрелкой любой предмет (любую деталь) из дерева и любой предмет (любую деталь) из бумаги. Подпиши название соответствующего материала рядом с каждой стрелкой.



Рассмотри рисунок, на котором изображена столовая. Внутренняя часть окна изготовлена из стекла. Она отмечена на рисунке стрелкой с соответствующей надписью.

Покажи на рисунке стрелкой любой предмет (любую деталь) из металла и любой предмет (любую деталь) из пластмассы. Подпиши название соответствующего материала рядом с каждой стрелкой.



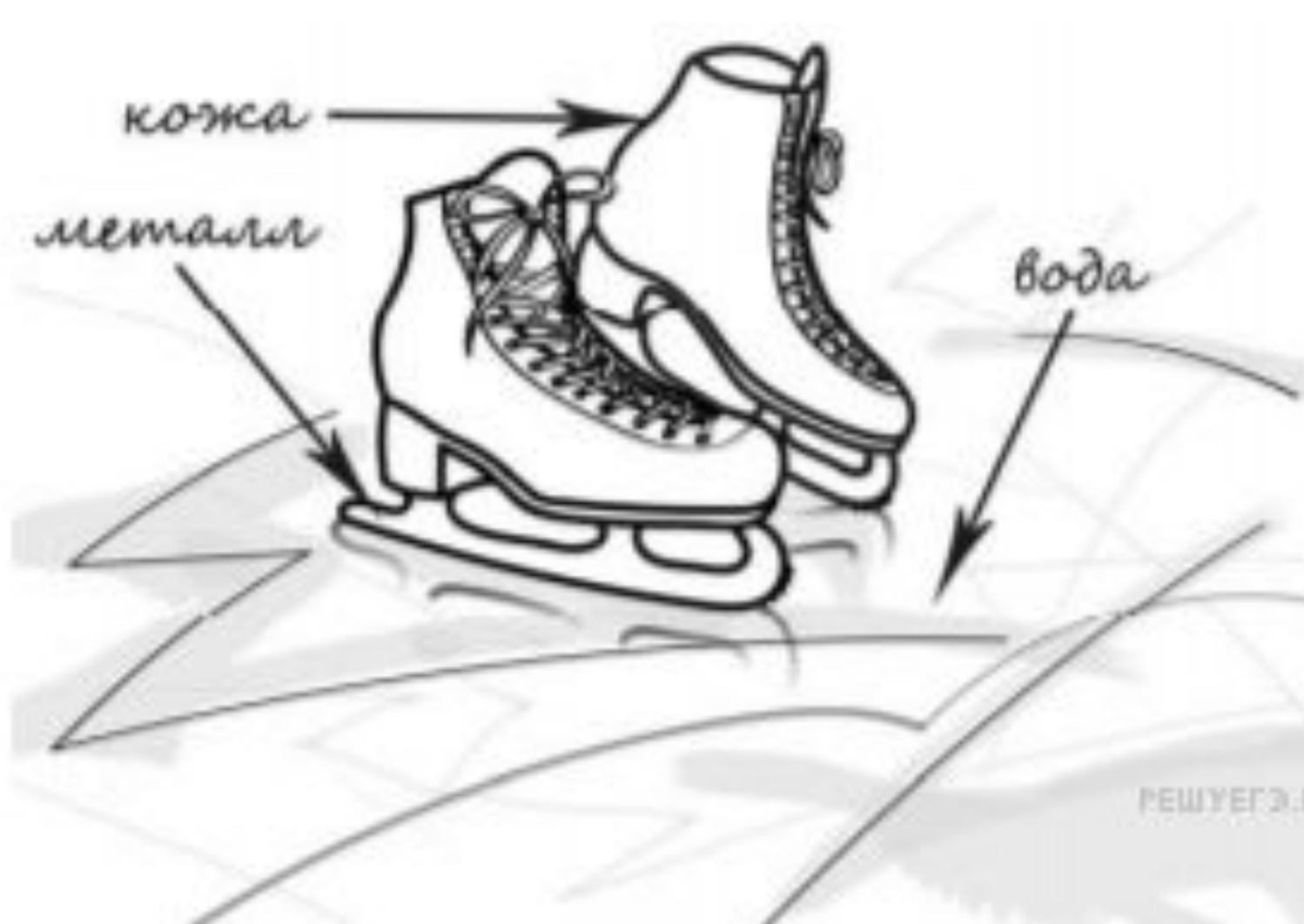
Рассмотри рисунок, на котором изображён рабочий уголок школьника. Рюкзак изготовлен из ткани. Он отмечен на рисунке стрелкой с соответствующей надписью.

Покажи на рисунке стрелкой любой предмет (любую деталь) из стекла и любой предмет (любую деталь) из резины. Подпиши название соответствующего материала рядом с каждой стрелкой.



Рассмотри рисунок, на котором изображены коньки на льду. Лёд может быть изготовлен из воды. Он отмечен на рисунке стрелкой с соответствующей надписью.

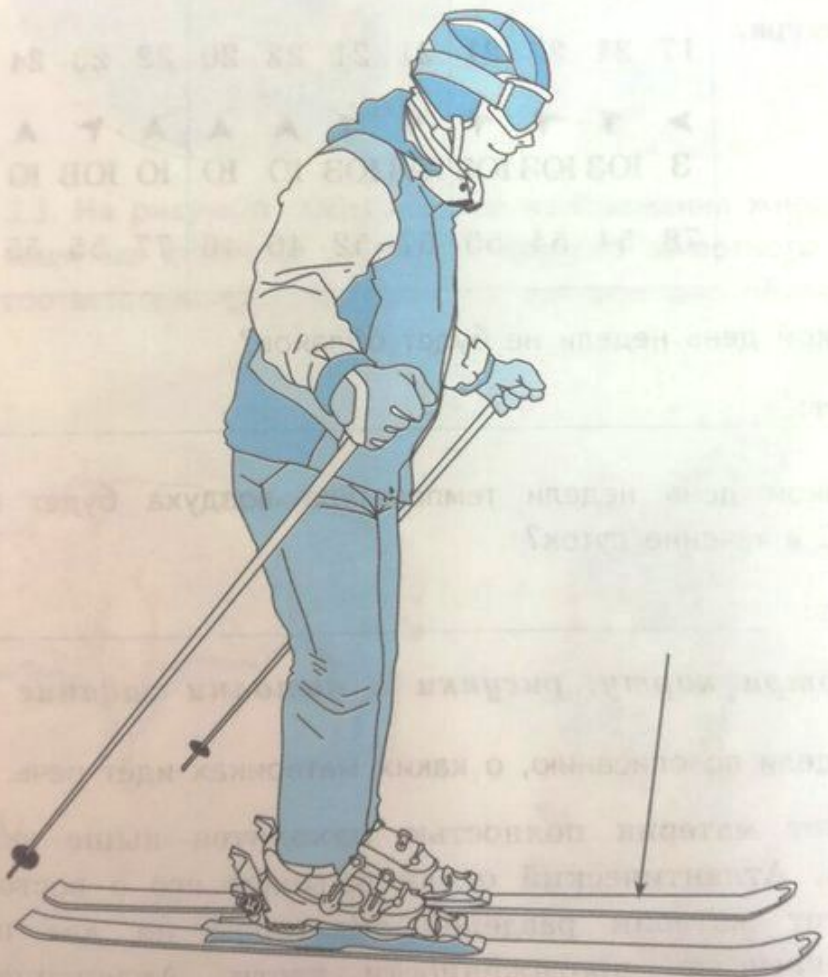
Покажи на рисунке стрелкой любой предмет (любую деталь) из металла и любой предмет (любую деталь) из кожи. Подпиши название соответствующего материала рядом с каждой стрелкой.



ВАРИАНТ 2

Часть 1

- 1) Рассмотрите внимательно рисунок, на котором изображён спортсмен-лыжник. На рисунке стрелкой отмечены лыжи. Они могут быть сделаны из разных материалов. Запиши в строке ответа, из каких двух материалов делают лыжи.



Ответ: из дерева и пластика.