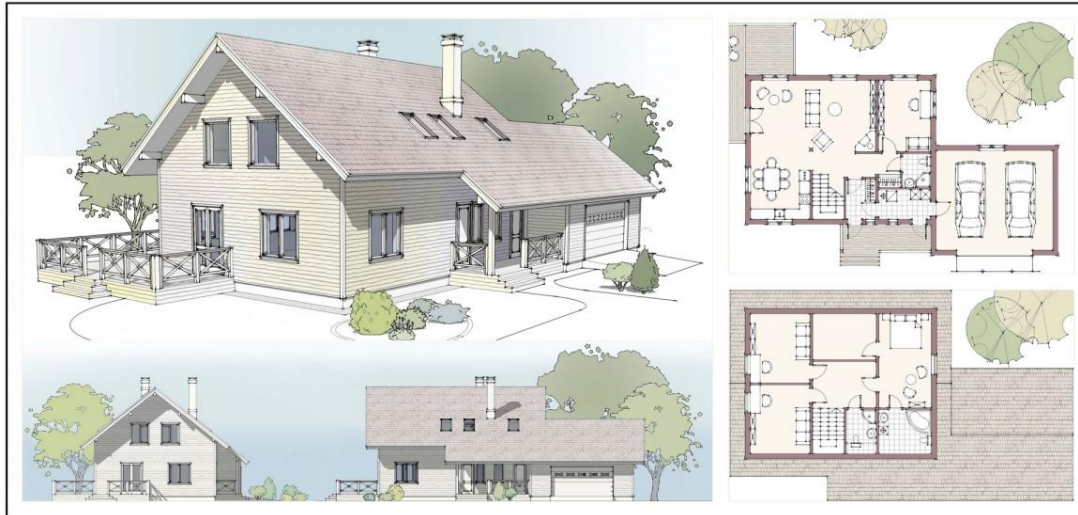
The background of the image is a detailed architectural technical drawing, likely a floor plan or a section of a building. It features a complex network of black lines on a light gray background, representing structural elements, walls, windows, and mechanical components. The drawing is oriented diagonally, with the top-left corner being the most detailed and dense part of the image. The overall style is that of a professional architectural blueprint.

# **ВЗАИМОСВЯЗЬ ОБЪЕКТОВ В АРХИТЕКТУРНОМ МАКЕТЕ**

**ЧЕРТЕЖ** – это «перевод» объемно-трехмерного мира  
на язык плоскостной графики.



**АРХИТЕКТУРНЫЙ МАКЕТ**— объёмно-пространственное изображение проектируемого или существующего сооружения, архитектурного ансамбля, города.



## **СОРАЗМЕРНОСТЬ (сомасштабность)**

*архитектурного пространства человеку определяется тем, насколько естественно человек ощущает себя, пребывая в этом пространстве.*



**ПРОПОРЦИОНАЛЬНОСТЬ** – характеризует тектонику здания его, т.е. его строение, соразмерность его частей по отношению друг к другу и целому.

## **Макеты создаются чтобы:**

1. Проверить архитектурную композицию, согласованность частей сооружений.
2. Наглядно ознакомиться с увязкой рельефа местности и основных объемов.





**РЕЛЬЕФ** - перепады  
уровней  
природных  
поверхностей  
и архитектурных  
объектов.




## Композиция макетов может быть самой разной:


1. Ориентированной на центр или разомкнутой.
2. Построенной по принципу сгущенности и разреженности масс, когда составляющие ее вертикальные плоскости (стены) идут по прямой или ломаной линии, гармонируют друг с другом или с иными элементами (вертикалью, цилиндром, шаром).




3. Горизонтальные плоскости, располагаясь на разных уровнях, могут иметь прямолинейные очертания (ступени), и свободные очертания (террасы)











# Задание

- Создайте макет своего будущего жилого комплекса (например: дом, детская площадка, магазин и т.д.).
- Вместо макета можно выполнить рисунок. Нарисуйте эскиз своего будущего дома или выполните рисунок необычного дома, архитектурного сооружения. Раскрасьте.