



Новгородская
Детская
Художественная
Школа

Тема: Любимая улица в городе

Для учеников Школы-студии «СТУПЕНЬКА» при НДХШ

Смешанные Техники

Подготовила Преподаватель
Школы-студии «СТУПЕНЬКА»
Баранова М.В



Масляная пастель + темный фон + аппликация из белой бумаги, дорисованная фломастерами

5-6 лет




Маркеры (черный, серебряный, золотой, белый – разной толщины) по темному фону

7-9 лет

Материалы:

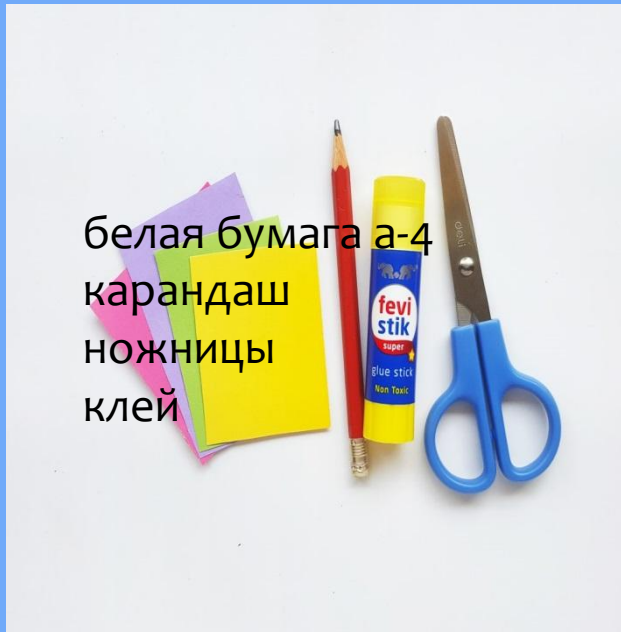
★ ДЛЯ ВСЕХ




★ ДЛЯ 5-6 ЛЕТ





★ ДЛЯ 7-9 ЛЕТ





-Рассматриваем с фото улиц нашего города
-Выбираем фото, с которого мы будем рисовать



Намечаем
рисунок
карандашом



Обводим
карандашный
рисунок



в 1 случае белым пастельным мелком, во 2 случае- серебряным маркером

Дополняем фон деталями и раскрашиваем



в 1 случае пастельными мелками,

во 2 случае- серебряным (золотым) и черным маркером

На белой бумаге рисуем отдельные детали композиции, вырезаем их



в 1 случае цветными фломастерами,



во 2 случае- маркерами

Затем выстраиваем удачную композицию, прикладывая фигуры к фону. Можно использовать прием загораживания



Приклеиваем фигуры к фону. Работа готова!

