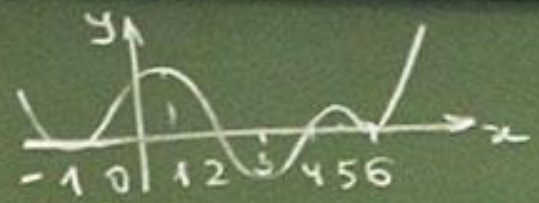






ge  $f(x) < 0$   
-3



2. Καίτε  $y'(x)$

$\frac{13}{-25}$

11) P.Y  $\sin(\pi - x) = \frac{\sqrt{2}}{2}$

12)  $f(x) = 3x^2 + 5x - 15$  &

τοια γραφικα γειε  $x_0 =$   
βεβαια κατασκευα  
το μενο για κακ

13) Καίτε  $\text{tg} \alpha$

$\alpha = \frac{1}{\sqrt{5}}$  u

P. H.  $\log$

P.Y.  $\sqrt{2-3}$







**3 ДНЕМ  
ПОЖЕЖНОЇ  
ОХОРОНИ**













**Інформатика**

# Доповідач/ доповідачка та презентація. Культура презентування

**3**

За новою програмою



**Урок 29**

# Поняття презентації




**Презентація** — подання, представлення чогось **НОВОГО.**



# Поняття презентації



**Презентаціями зазвичай називають виступи, під час яких подаються результати роботи, певні відомості, ідеї. Під час проведення презентацій часто використовують демонстраційні матеріали: плакати, малюнки, фотографії, а також звук, відео тощо.**





# Прикладом можуть бути такі заходи



- **демонстрація результатів дослідження групи в проекті;**
- **звіт про роботу театрального гуртка за рік;**
- **зустріч з поетом або письменником;**
- **подання результатів екологічного руху;**
- **виступи на зборах шкільного активу.**

**Таке подання результатів роботи однієї людини, творчої групи або цілого колективу називають презентацією.**



# Поняття презентації



*Якщо презентація готувалась або демонструється за допомогою комп'ютера, то її називають **комп'ютерною презентацією**.*





## **Використання сучасних комп'ютерних презентацій має ряд переваг:**

- *Усний виступ супроводжується демонстрацією малюнків, графіків, діаграм, коротких тез – це привертає увагу слухачів та забезпечує розуміння почутого;*
- *Презентацію можна демонструвати на великому екрані або створити копію – її перегляне велика кількість осіб;*
- *Безпосередньо на комп'ютері презентацію можна переглядати та редагувати – це зручно під час її підготовки та проведення виступу.*

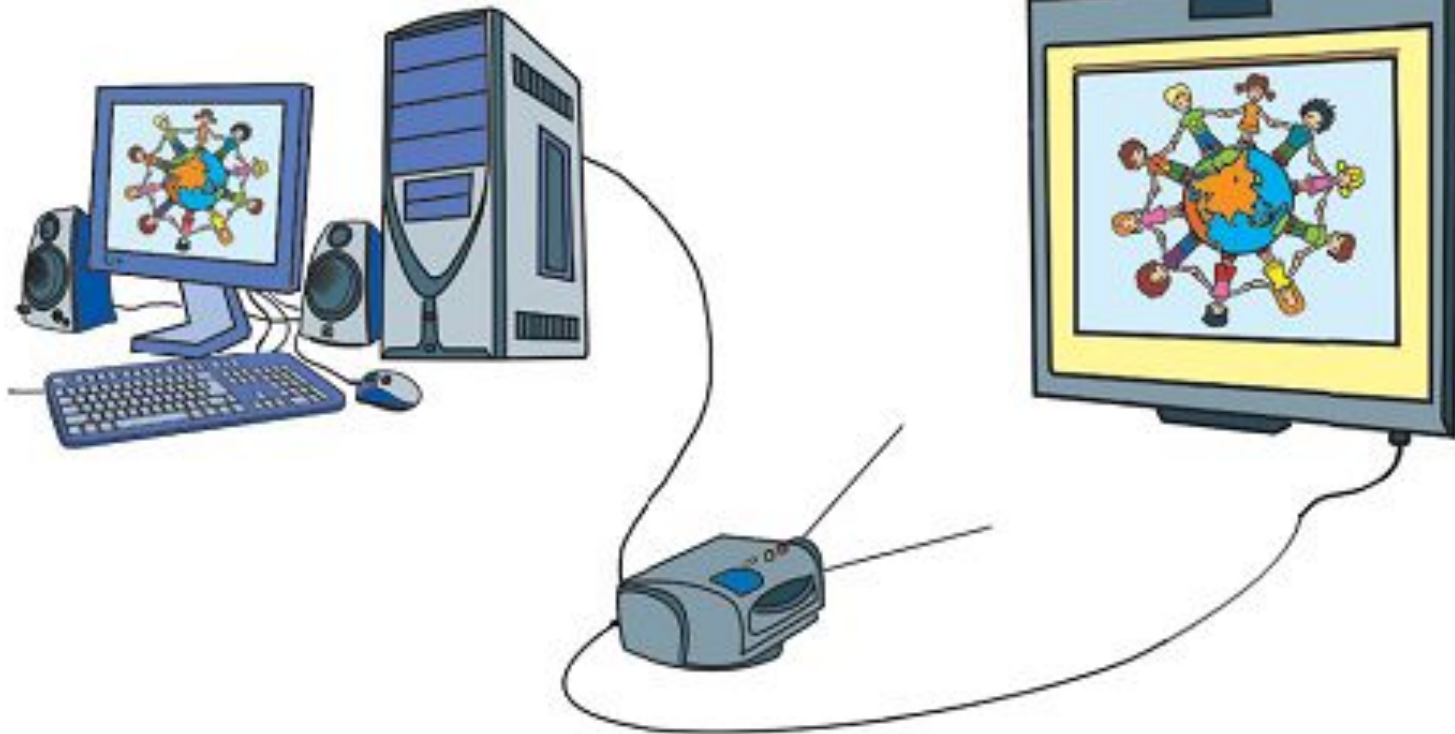




# Поняття презентації



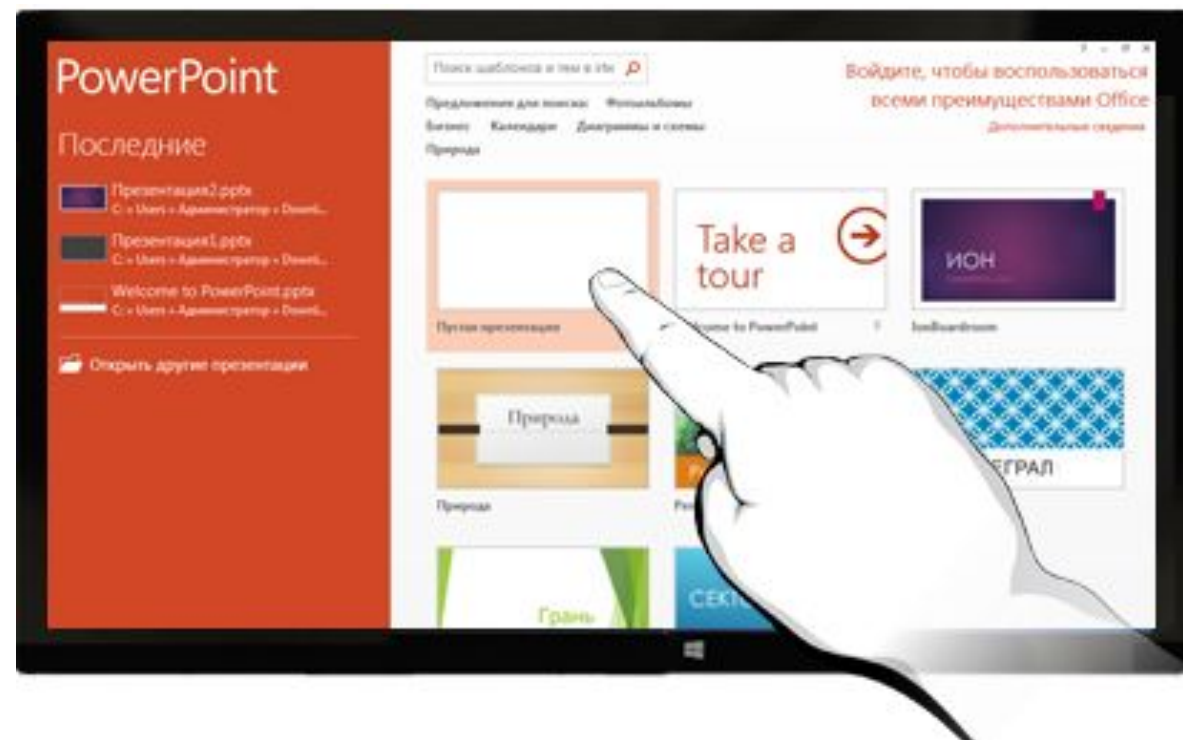
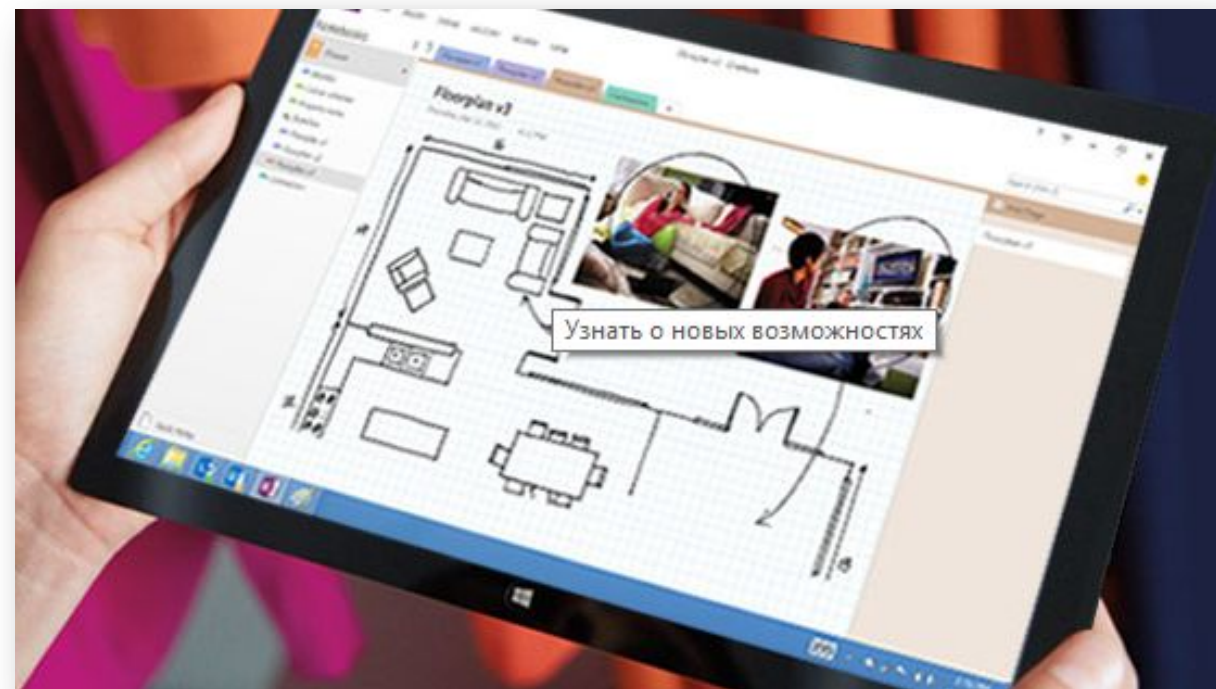
*У наш час матеріали презентацій, як правило, створюють і демонструють за допомогою комп'ютера.*



# Поняття презентації



**Комп'ютерну презентацію можна подати у вигляді короткого відеофільму. Але найчастіше створюють презентації, які складаються з окремих кадрів — слайдів.**



# Поняття презентації



Під час демонстрації кожен слайд затримується на екрані протягом певного часу. Такі презентації називають **слайдовими**.

Столиці  
країн світу  
Фотоальбом

Київ —  
столиця України



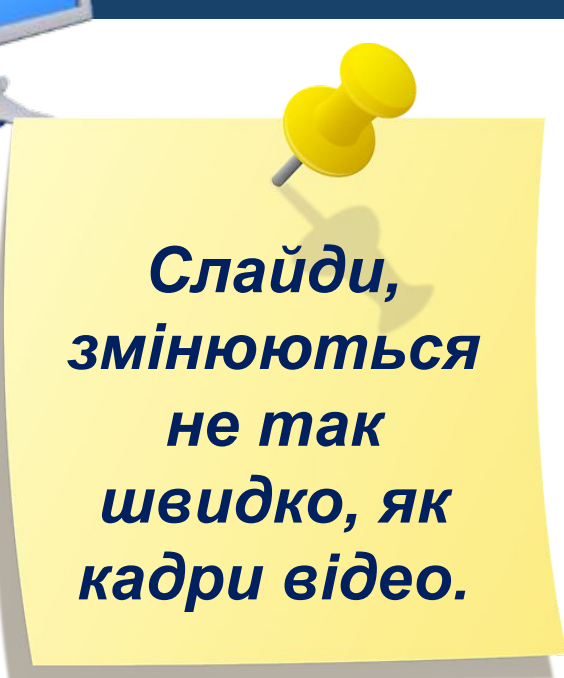
Париж —  
столиця Франції



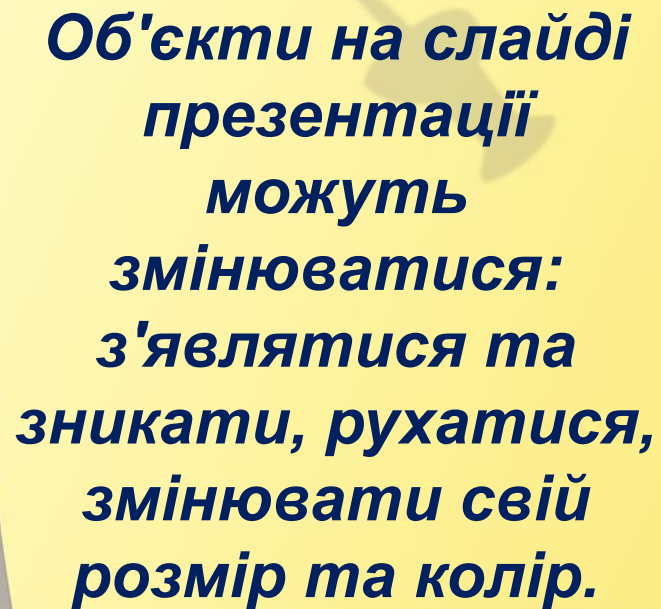
Лондон — столиця  
Великої Британії



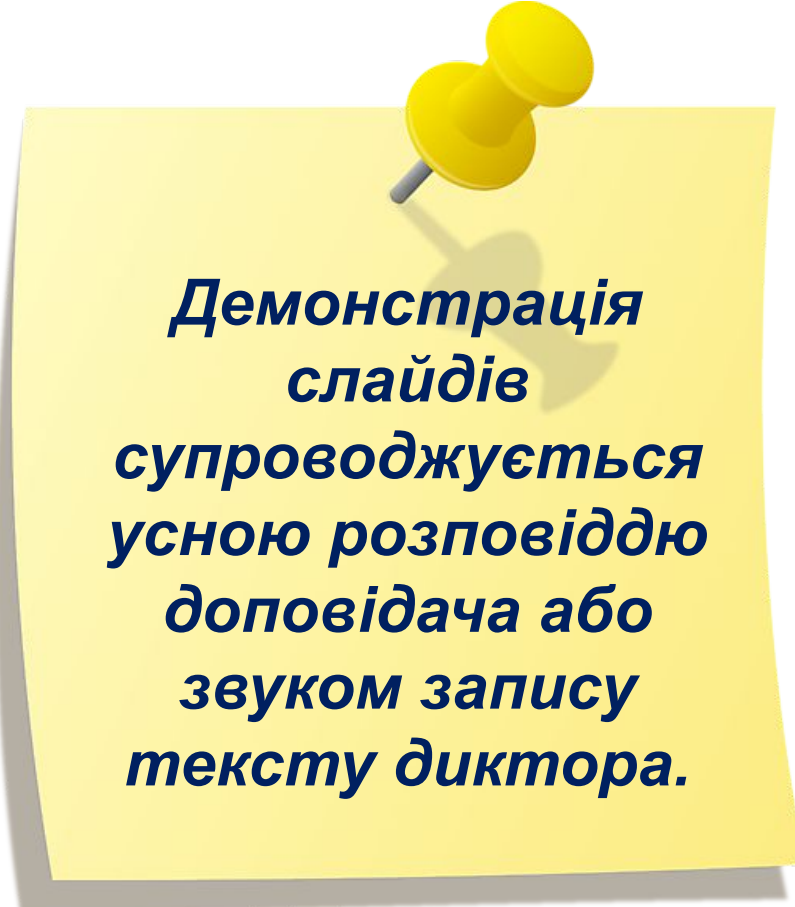
# Слайди презентації та їх відображення



*Слайди,  
змінюються  
не так  
швидко, як  
кадри відео.*



*Об'єкти на слайді  
презентації  
можуть  
змінюватися:  
з'являтися та  
зникати, рухатися,  
змінювати свій  
розмір та колір.*



*Демонстрація  
слайдів  
супроводжується  
усною розповіддю  
доповідача або  
звуком запису  
тексту диктора.*



# Поняття презентації



**Комп'ютерні презентації також застосовують у процесі навчання: під час вивчення нового матеріалу, виступу з повідомленням за певною темою, захисту навчальних проектів.**



**Реклама  
товару**

**Подання  
результатів  
діяльності фірм**

**Захист  
наукової  
роботи**

**Демонстрація  
навчального  
матеріалу**



# Поняття презентації



***Багато навчальних презентацій можна знайти в мережі Інтернет. За допомогою цих презентацій ви можете поглибити свої знання з різних предметів.***





# Поняття презентації



**Розглянь слайди різних презентацій. Поміркуй, яке призначення цих презентацій.**

1

The first slide is a green chalkboard with the text "СХОДИНКИ До ІНФОРМАТИКИ" and "Основні складові комп'ютера". The second slide is titled "Складові комп'ютера" and shows a diagram of a desktop computer with labels: "Монітор", "Клавіатура", "Системний блок", and "Миша". The third slide is titled "Пристрої введення" and shows images of a keyboard, a mouse, and a touchpad, with labels "Клавіатура", "Миша", and "Тачпед" below them.

2

The first slide is a yellow rounded rectangle with the text "Інтер-Техно" and "Магазин електроніки". The second slide is titled "Комп'ютери" and shows an illustration of a desktop computer system. The third slide is titled "Мобільні телефони" and shows illustrations of three different mobile phones: a feature phone, a slider phone, and a smartphone.



## Об'єкти, розміщені на слайдах:

- *Зображення*
- *Звук*
- *Відео*
- *Анімацію*
- *Текст*



ABC



# Поняття презентації



**Слайд-шоу із зображень можна вважати одним з видів презентування.**



**А чи знаєш ти, що є такий комп'ютер, який за зовнішнім виглядом схожий на великий стіл із сенсорним екраном замість стільниці. На такому комп'ютері можуть працювати відразу декілька людей.**





# Працюємо за комп'ютером





# Дякую за увагу!

За новою програмою

