



**РОСПРИРОДНАДЗОР**

Федеральная служба по надзору  
в сфере природопользования



# Сведения о деятельности в области обращения с отходами



# Сведения о деятельности в области обращения с отходами



## В Российской Федерации за 2018 год

Отходы производства и потребления I-V класса опасности от юридических лиц и индивидуальных предпринимателей



Образовано 7,266 млрд тонн



Обезврежено 13,193 млн тонн (3%)



На хранении 2,546 млрд тонн (35%)



На захоронении 1,029 млрд тонн (14%)



Утилизировано 3,805 млрд тонн (48%)

Из них: ТКО ~ 70 млн тонн (1,13%) (только от хозяйствующих субъектов)

**Всего объектов 10 244 шт.**



Объекты обработки 1 965 шт.  
Суммарная мощность 1 521 963,552 тыс. тонн/год



Объекты хранения 2191 шт.



Объекты утилизации 2 227 шт.  
Суммарная мощность 1 016 318 967,89 тыс. тонн/год



Объекты захоронения 2476 шт.



Объекты обезвреживания 1 385 шт.  
Суммарная мощность 100 607,564 тыс. тонн/год



1965 объектов обработки отходов суммарной мощностью свыше 1, 5 млрд. тонн/год

4

Из них 295 принимают ТКО (15 %)



**СЗФО:**

Объекты обработки – 203 шт. (10 %)  
Суммарная мощность – 120 895,7 тыс. тонн/год  
Из них принимает ТКО – 22 шт. (10 %)

**ЦФО:**

Объекты обработки – 511 шт. (26 %)  
Суммарная мощность – 3 264,8 тыс. тонн/год  
Из них принимает ТКО – 69 шт. (13,5 %)

**УФО:**

Объекты обработки – 171 шт. (8 %)  
Суммарная мощность – 699,2 тыс. тонн/год  
Из них принимает ТКО – 26 шт. (15 %)

**ДФО:**

Объекты обработки – 98 шт. (5 %)  
Суммарная мощность – 60 106,5 тыс. тонн/год  
Из них принимает ТКО – 24 шт. (25 %)

**ЮФО:**

Объекты обработки – 132 шт. (7 %)  
Суммарная мощность – 2 721,9 тыс. тонн/год  
Из них принимает ТКО – 27 шт. (20 %)

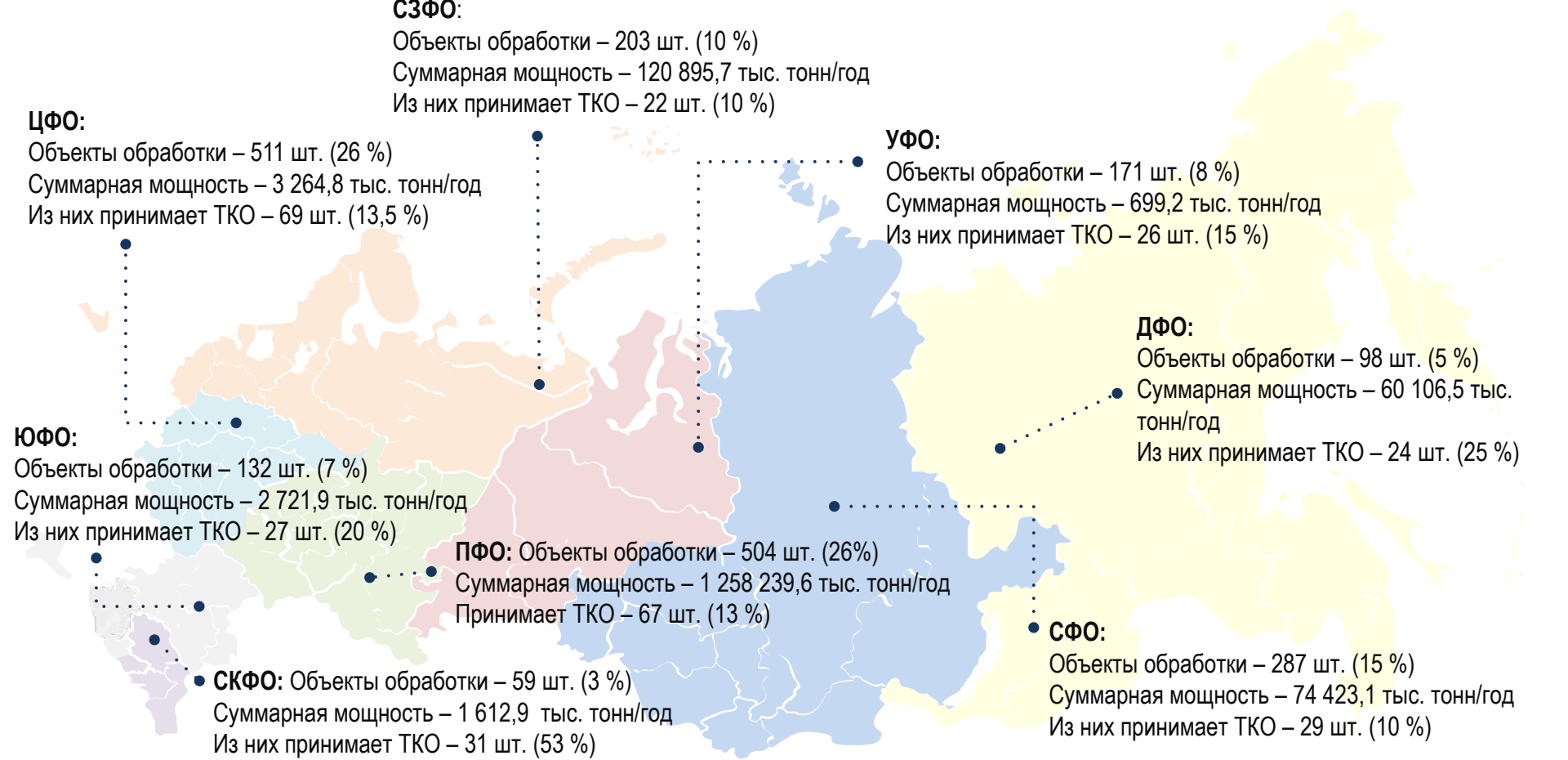
**ПФО:** Объекты обработки – 504 шт. (26%)

Суммарная мощность – 1 258 239,6 тыс. тонн/год  
Принимает ТКО – 67 шт. (13 %)

● **СКФО:** Объекты обработки – 59 шт. (3 %)  
Суммарная мощность – 1 612,9 тыс. тонн/год  
Из них принимает ТКО – 31 шт. (53 %)

**СФО:**

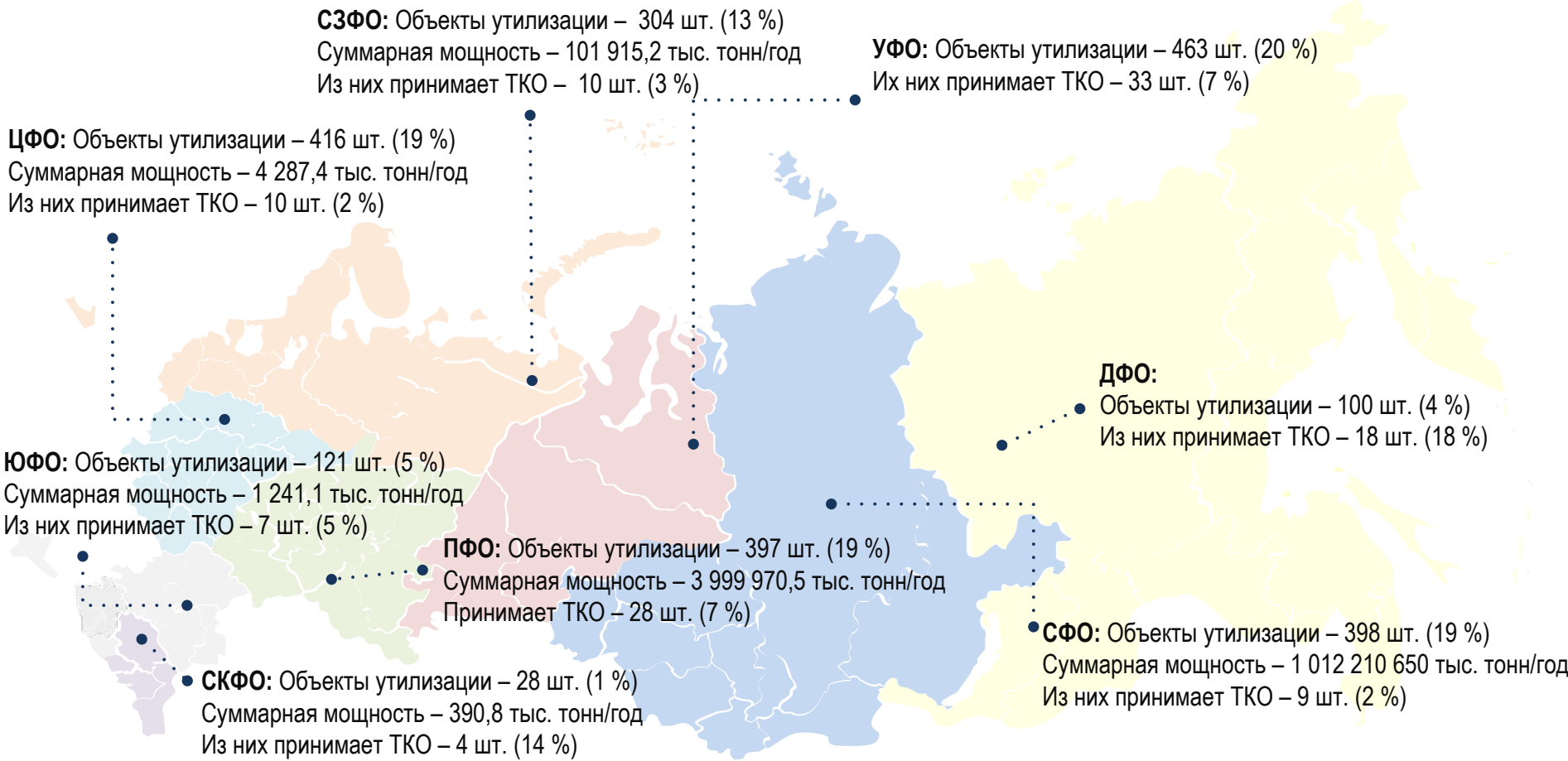
Объекты обработки – 287 шт. (15 %)  
Суммарная мощность – 74 423,1 тыс. тонн/год  
Из них принимает ТКО – 29 шт. (10 %)





2227 объектов утилизации отходов суммарной мощностью свыше 1 млрд. тонн/год,

Из них 119 принимают ТКО (5%)





# 1385 объектов обезвреживания отходов суммарной мощностью свыше 1 млрд.

## тонн/год,

### из них 194 объекта принимают ТКО (14%)

**СЗФО:** Объекты обезвреживания – 238 шт. (17 %)

Суммарная мощность – 460 804,1 тыс. тонн/год

Из них принимает ТКО – 33 шт. (14 %)

**ЦФО:** Объекты обезвреживания – 95 шт. (4 %)

Суммарная мощность – 2 478,9 тыс. тонн/год

Из них принимает ТКО – 22 шт. (23%)

**УФО:** Объекты обезвреживания – 324 шт. (24 %)

Суммарная мощность – 156,8 тыс. тонн/год

Из них принимает ТКО – 39 шт. (12 %)

**ДФО:** Объекты обезвреживания – 144 шт.

(11 %)

Из них принимает ТКО – 36 шт. (25 %)

**ЮФО:** Объекты обезвреживания – 116 шт. (8 %)

Суммарная мощность – 5 374,6 тыс. тонн/год

Из них принимает ТКО – 17 шт. (14 %)

**ПФО:** Объекты обезвреживания – 236 шт. (17 %)

Суммарная мощность – 475 493,1 тыс. тонн/год

Из них принимает ТКО – 19 шт. (8 %)

**СКФО:** Объекты обезвреживания – 31 шт. (2 %)

Суммарная мощность – 201,6 тыс. тонн/год

Из них принимает ТКО – 2 шт. (6 %)

**СФО:** Объекты обезвреживания – 201 шт. (17 %)

Суммарная мощность – 65 900,1 тыс. тонн/год

Из них принимает ТКО – 26 шт. (13 %)



# 2275 свалок, не включенных в ГРОРО и используемых для захоронения ТКО

Из них включено в территориальную схему – 1 248 шт. (59 % от общего количества)  
запланировано включение – 225 шт. (10 % от общего количества)

**СЗФО:** Свалки ТКО – 555 шт. (24 %)  
Включено в ТС – 226 шт. (40 %)  
Планируется в включению в ТС – 3 шт.  
Заявлены к включению в Перечень – 10 шт. (0,2%)

**УФО:** Свалки ТКО – 82 шт. (3 %)  
Включено в ТС – 21 шт. (25 %)  
Планируется в включению в ТС – 37 шт. (45 %)  
Заявлены к включению в Перечень – 12 шт. (14 %)

**ДФО:** Свалки ТКО – 792 шт. (35 %)  
Включено в ТС – 639 шт. (80 %)  
Планируется в включению в ТС – 77 шт. (10 %)  
Заявлены к включению в Перечень – 27 шт. (3 %)

**ЦФО:** Свалки ТКО – 105 шт. (4 %)  
Включено в ТС – 18 шт. (17 %)  
Планируется в включению в ТС – 71 шт. (67 %)  
Заявлена к включению в Перечень – 1 шт. (1 %)

**ЮФО:** Свалки ТКО – 82 шт. (3 %)  
Включено в ТС – 33 шт. (40 %)  
Планируется в включению в ТС – 19 шт. (23 %)  
Заявлена к включению в Перечень – 1 шт. (1 %)

**ПФО:** Свалки ТКО – 303 шт. (13 %).  
Включено в ТС – 2 шт. (0,6 %)  
Планируется в включению в ТС – 1 шт. (0,3 %)  
Заявлено к включению в Перечень – 2 шт. (0,6 %)

**СФО:** Свалки ТКО – 34 шт. (2 %)  
Включено в ТС – 6 шт. (17 %)  
Планируется в включению в ТС – 17 шт. (50 %)  
Заявлены к включению в Перечень – 20 шт. (59 %)

**СКФО:** Свалки ТКО – 322 шт. (14 %)  
Включено в ТС – 301 шт. (93 %)  
Планируется в включению в ТС – 0 шт.  
Заявлены к включению в Перечень – 23 шт. (7 %)

В 2019-2020 годах запланирована рекультивация 842 свалок ТКО (37 % от общего количества).

На 53% (1211 свалка) от эксплуатируемых свалок в ближайшие 2 года не запланированы никакие мероприятия

**! накопленный ущерб и отсутствие контроля за их состоянием – мониторинга**



# 3921 объект обращения с ТКО

- ◆ 295 объектов обработки
- ◆ 119 объектов утилизации
- ◆ 194 объекта обезвреживания
- ◆ 1038 полигонов ТКО в ГРОРО
- ◆ 2275 свалок, используемых для захоронения ТКО

## ЦФО: 432 объекта

Объекты обработки - 69 шт. (16 %)  
 Объекты утилизации – 10 шт. (2 %)  
 Объекты обезвреживания – 22 шт. (5 %)

### Полигоны ТКО – 226 шт. (53 %)

Свалки (захоронение ТКО) – 105 шт. (24 %)

## ЮФО: 187 объектов

Объекты обработки – 27 шт. (14%)  
 Объекты утилизации – 7 шт. (4 %)  
 Объекты обезвреживания – 17 шт. (9 %)

Полигоны ТКО – 54 шт. (29 %)

### Свалки (захоронение ТКО) – 82 шт. (44 %)

## СКФО: 376 объектов

Объекты обработки - 31 шт. (8 %)  
 Объекты утилизации – 4 шт. (1 %)  
 Объекты обезвреживания – 2 шт. (1 %)

Полигоны ТКО – 17 шт. (4 %)

### Свалки (захоронение ТКО) – 322 шт. (86 %)

## СЗФО: 746 объекта

Объекты обработки – 22 шт. (3 %)  
 Объекты утилизации – 10 шт. (1 %)  
 Объекты обезвреживания - 33 шт. (4 %)

Полигоны ТКО – 126 шт. (17 %)

### Свалки (захоронение ТКО) – 555 шт. (75 %)

## ПФО: 671 объект

Объекты обработки – 67 шт. (10 %)  
 Объекты утилизации – 28 шт. (4 %)  
 Объекты обезвреживания – 19 шт. (3 %)

Полигоны ТКО – 254 шт. (38 %)

### Свалки (захоронение ТКО) – 303 шт. (45 %).

## УФО: 320 объектов

Объекты обработки – 26 шт. (9 %)  
 Объекты утилизации – 33 шт. (10 %)  
 Объекты обезвреживания – 39 шт. (12 %)

### Полигоны ТКО – 140 шт. (43 %)

Свалки (захоронение ТКО) – 82 шт. (26 %)

## ДФО: 961 объект

Объекты обработки – 24 шт. (2 %)  
 Объекты утилизации – 18 шт. (2%)  
 Объекты обезвреживания – 36 шт. (4 %)

Полигоны ТКО – 91 шт. (10 %)

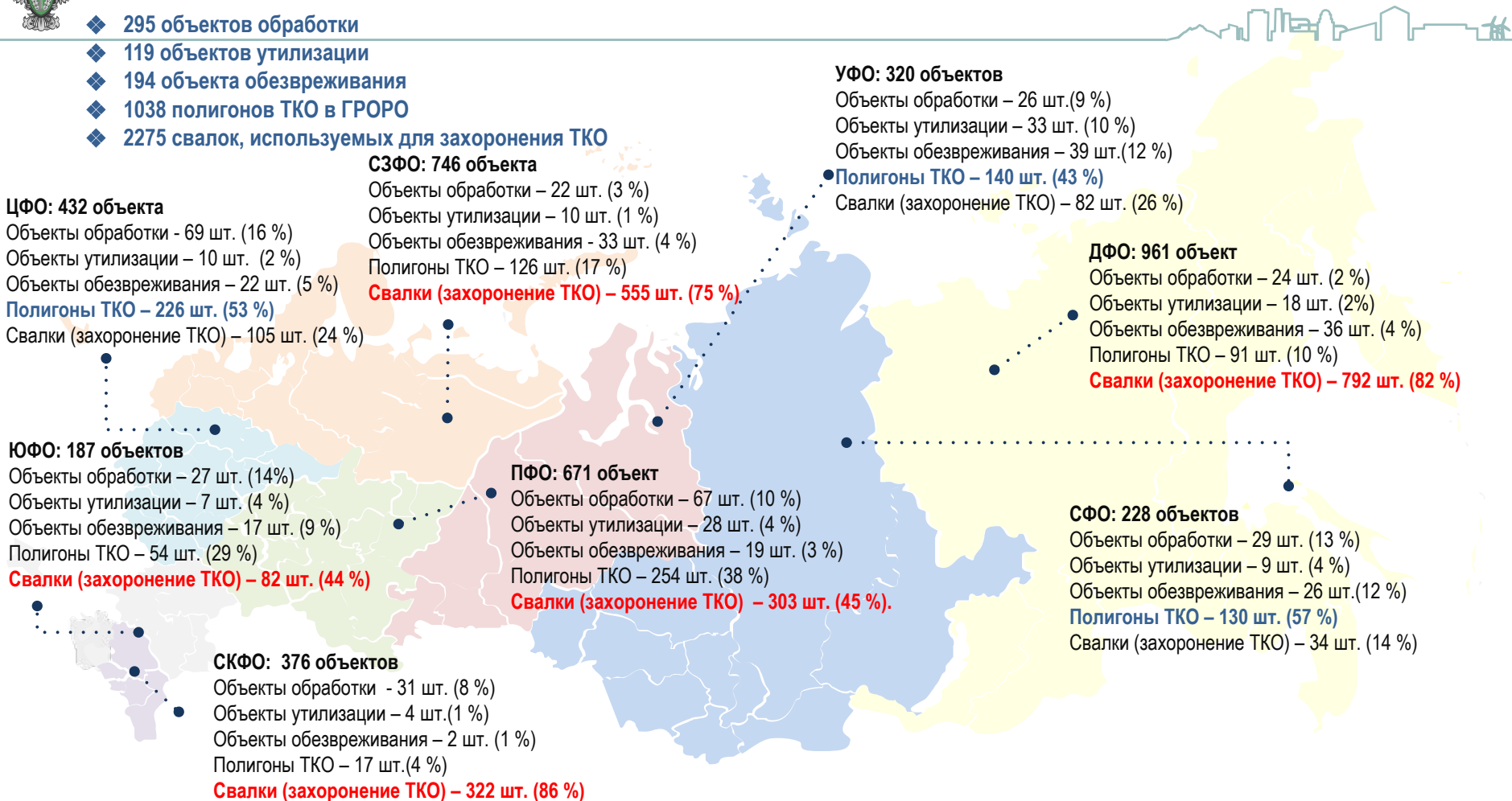
### Свалки (захоронение ТКО) – 792 шт. (82 %)

## СФО: 228 объектов

Объекты обработки – 29 шт. (13 %)  
 Объекты утилизации – 9 шт. (4 %)  
 Объекты обезвреживания – 26 шт. (12 %)

### Полигоны ТКО – 130 шт. (57 %)

Свалки (захоронение ТКО) – 34 шт. (14 %)





- ✓ 842 свалки ТКО
- ✓ 33 полигона ТКО

По 821 объекту (**94 %** от общего количества) не определены организации, осуществляющие рекультивацию

По 768 объектам (**88%** от общего количества) отсутствует проектная документация

По 34 объектам (**4 %** от общего количества) проектная документация не имеет положительного заключения государственной экологической экспертизы

Только по 73 объектам (**8 %** от общего количества) проектная документация получила положительное заключение государственной экологической экспертизы

Только по 54 объектам (**6 %** от общего количества) **определена организация**, осуществляющая рекультивацию, и **возможно проведение проверок** в соответствии с пунктом 5.2 протокола оперативного совещания **Совета Безопасности Российской Федерации** от 21 июня 2019 г., утвержденного Президентом Российской Федерации В.В. Путиным 02.07.2019 № Пр-1189 (*после получения соответствующего поручения из Правительства Российской Федерации*)

**Порядок осуществления надзора за рекультивацией** объектов размещения (полигонов, свалок) отходов **не определен**  
**Отсутствует предмет проверки!**



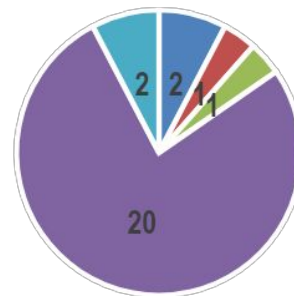
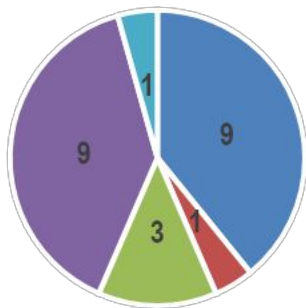
# В перечне объектов накопленного вреда, размещенном на сайте Минприроды России, 121 объект

- ✓ 63 объекта размещения ТКО
- ✓ 58 объектов размещения промышленных отходов

В 2019 году за счет федерального бюджета ведутся работы по ликвидации 49 объектов накопленного вреда

23 объекта размещения ТКО

25 объектов размещения отходов



По 3 объектам работы завершены

- ✓ Накопленные отходы на земельных участках на территории Среднеахтубинского муниципального района (Волгоградская область);
- ✓ Здания главного корпуса и цеха очистки воздуха ЗАО "Еврогласс" (Смоленская область);
- ✓ I очередь хвостохранилища ГОК Урупского месторождения (Карачаево-Черкесская Республика).



- ✓ Направлены **методические указания по проверкам региональных операторов**
- ✓ Проведен анализ результатов инвентаризации объектов размещения ТКО, включенных в ГРОРО  
Направлено **письмо с анализом установленных нарушений** и указаниями по привлечению к ответственности юридических лиц, эксплуатирующих объекты с нарушениями требований законодательства в области обращения с отходами и охраны окружающей среда, а также **объекты, инвентаризация которых в установленный срок не проведена**
- ✓ По результатам совещаний при Генеральном прокуроре Российской Федерации о состоянии законности и практике прокурорского надзора в сфере обращения с твердыми коммунальными отходами, состоявшихся 07.05.2019 в г. Екатеринбурге и 04.06.2019 в г. Ростове-на-Дону, направлено **письмо об усилении контроля за обеспечением соблюдения требований законодательства** Российской Федерации в области обращения с отходами и обеспечения мониторинга перехода субъектов Российской Федерации на новую систему обращения с ТКО, в том числе о необходимости принятия в рамках компетенции мер **административного воздействия в случае выявления несанкционированных мест размещения отходов и свалок**, включенных в территориальные схемы обращения с отходами, в том числе с ТКО, а также мер, направленные на их ликвидацию.

# Предварительные итоги перехода на новую систему обращения с ТКО

Территориальные схемы обращения с отходами утверждены

226 полигонов ТКО в ГРОРО

Лица, эксплуатирующие объект размещения отходов, инвентаризация которого не проведена в установленный срок - 11

30 свалок в границах городов (на 01.01.2018)  
Из них ликвидировано 6 свалок (согласно данным территориальных органов по 7-р)

29 свалок в границах городов подлежит ликвидации по ФП «Чистая страна» (15 % от общего количества по ФП)

Выбран 31 региональный оператор

Расторгнуто соглашение во Владимирской области

Не приступили к деятельности в области обращения с ТКО в Воронежской (4 из 5 региональных операторов), и Рязанской областях

**Центральный  
федеральный округ**






Территориальные схемы обращения с отходами утверждены

Выбрано 12 региональных операторов

Расторгнуты соглашения с региональными операторами в Архангельской области, Ненецком автономном округе

**Северо-Западный  
федеральный округ**



126 полигонов ТКО в ГРОРО

Лица, эксплуатирующие объект размещения отходов, инвентаризация которого не проведена в установленный срок - 20

47 свалок в границах городов (на 01.01.2018)  
Из них ликвидировано 7 свалок

20 свалок в границах городов подлежит ликвидации по ФП «Чистая страна» (10 %)



Территориальные схемы обращения с отходами утверждены

Выбрано 19 региональных операторов

Частично расторгнуты соглашения с региональными операторами в Краснодарском крае (по 5 из 8 региональных операторов).

По 2 из 3 зон в Краснодарском крае регоператор не приступил к деятельности

**Южный федеральный округ**



54 полигона ТКО в ГРОРО

Лица, эксплуатирующие объект размещения отходов, инвентаризация которого не проведена в установленный срок - 7

222 свалок в границах городов (на 01.01.2018)  
Из них ликвидирована 1 свалка

22 свалки в границах городов, подлежат ликвидации по ФП «Чистая страна» (12 %)



Территориальные схемы  
обращения с отходами утверждены

Выбрано 13 региональных  
операторов

Региональные операторы  
приступили к деятельности

**Северо-Кавказский  
федеральный округ**



17 полигонов ТКО в ГРОРО

Лица, эксплуатирующие объект размещения  
отходов, инвентаризация которого не  
проведена в установленный срок - 2

36 свалок в границах городов (на 01.01.2018)  
Из них ликвидировано 2 свалки

36 свалок в границах городов  
подлежит ликвидации по ФП «Чистая  
страна» (19 %)



Территориальные схемы обращения с отходами утверждены

Выбрано 25 региональных операторов

В Ульяновской области, Республике Марий Эл региональные операторы выбраны частично.  
Расторгнуто соглашение с региональным оператором в Республике Марий Эл  
В Саратовской области региональный оператор не приступил к деятельности по 1 зоне из 2

## Приволжский федеральный округ

254 полигона ТКО в ГРОРО

Лица, эксплуатирующие объект размещения отходов, инвентаризация которого не проведена в установленный срок - 111

1257 свалок в границах городов (на 01.01.2018)  
Из них ликвидировано 961 свалка

37 свалок в границах городов подлежит ликвидации по ФП «Чистая страна» (19 %)

# Предварительные итоги перехода на новую систему обращения с ТКО

Территориальные схемы обращения с отходами утверждены

Выбрано 9 региональных операторов

Расторгнуто соглашение с региональным оператором в Курганской области  
Региональный оператор не приступил к деятельности в ХМАО – Югре (по Северной зоне)

**Уральский  
федеральный округ**



140 полигонов ТКО в ГРОРО

Лица, эксплуатирующие объект размещения отходов, инвентаризация которого не проведена в установленный срок - 17

188 свалок в границах городов (на 01.01.2018)  
Из них ликвидировано 130 свалок

6 свалок в границах городов подлежит ликвидации по ФП «Чистая страна» (3%)



# Предварительные итоги перехода на новую систему обращения с ТКО

Территориальные схемы обращения с отходами утверждены

**Сибирский  
федеральный округ**

A map of the Siberian Federal District is centered on the slide. It is surrounded by a circular network of blue lines and dots, representing a system of waste management. Arrows point from various text blocks to specific points on the map. The map itself shows the regional boundaries of the district in a light blue color.

130 полигонов ТКО в ГРОРО

Лица, эксплуатирующие объект размещения отходов, инвентаризация которого не проведена в установленный срок - 56

Выбрано 32 региональных оператора

Региональные операторы приступили к деятельности

393 свалки в границах городов (на 01.01.2018)  
Из них ликвидировано 150 свалок

22 свалки в границах городов подлежат ликвидации по ФП «Чистая страна» (12 %)

## Предварительные итоги перехода на новую систему обращения с ТКО

в Забайкальском крае отсутствует территориальная схема обращения с отходами

В территориальной схеме Чукотского автономного округа не учтено обращение с ТКО

Выбрано 32 региональных оператора

Соглашения с региональными операторами расторгнуты в Еврейской автономной области, Приморском, Хабаровском краях  
 Регоператоры не приступили к деятельности в Магаданской (6 из 7), Забайкальском крае, Камчатском крае (деятельность осуществляется исключительно в Петропавловск-Камчатском, Вилючинском городских округах),

**Дальневосточный  
 федеральный округ**

91 полигон ТКО в ГРОРО

Лица, эксплуатирующие объект размещения отходов, инвентаризация которого не проведена в установленный срок - 40

103 свалки в границах городов (на 01.01.2018)

Из них ликвидировано 73 свалки

19 свалок в границах городов подлежат ликвидации по ФП «Чистая страна» (10 %)