



Практическая работа по теме «Аппликация»

Выполнила студентка группы

ЗФ-409-072-4-1МГ

Грачёва Елизавета



Клеевая аппликация из ткани «Зайчик»





Материалы, используемые в работе:

- Картон, ткань для основы джинсовая ткань;
- Шаблоны-заготовки деталей;
- Клей, ножницы

- 
- 
- Для основы взять кусок ткани, натянуть его на картон и приклеить.
 - Из джинсовой ткани вырезаем туловище, ноги, уши зайчику.
 - Все детали приклеиваем на основу.


Пришивная аппликация ИГОЛЬНИЦА





Материалы, используемые в работе:

- Фетр 3-х цветов: желтый, красный, зеленый.
- Нитки красного и черного цвета.
- Иголка
- Шаблоны
- Вата или синтепон

- 
- Делаем выкройки по шаблону из фетра (2 круга, ягоды и листочки) и вырезаем их
 - На одну часть заготовки прикладываем выкройки ягод и листьев, пришиваем их к заготовке черными нитками по всему периметру.
 - Пришиваем к первой части заготовки вторую часть в виде круга.
 - Оставляем место, чтобы можно было наполнить игольницу ватой или синтепоном.

Аппликация «Фигура человека»

