

Волкова Н.А.

Интернет - магазин



Овощи

Серия «Развитие речи детей 6 лет».

Дети, приглашаю вас в наш овощной интернет-магазин.

На нашем сайте вы найдёте изображение овощей.


Чтобы приобрести овощи в нашем интернет-магазине, вам нужно составить подробное описание того или иного продукта.



Сначала вспомним, где овощ растёт: над землёй или под землёй.


Дети назовите, пожалуйста, корешки.

Корешки.



Дети назовите, пожалуйста, верхки.

Вершки.



Овощи разноцветные, разного цвета.

Дети, цвет овоща определяем.




Зелёные.



Красные.



Коричневый.



Фиолетовый.



Оранжевые.



Малиновая



Серый.



Жёлтые.



Овощи разной формы.
Дети, о форме овоща расскажите.




Треугольная



Прямоугольный



Овальные



Круглые






Овощ мысленно в руки берём, ощущения передаём.

Мягкий



или твёрдый



Гладкий



или шершавый



Лёгкая



или тяжёлая



Вкус овощей вспоминаем.

У какого овоща вкус острый, жгучий.

Какие овощи вкусные, сладкие.



У каких овощей вкус приятный, нежный.



У каких овощей вкус сладко-острый, горьковатый, терпкий.



Из овощей разные блюда готовят, на зиму овощи заготавливают.



Какие овощи, солят, маринуют?



Какие овощи квасят?



Из каких овощей можно сварить кашу?



Из каких овощей
выжимают сок?







Дети, какие овощи режут в салаты?
Из каких овощей варят супы? щи? борщ?



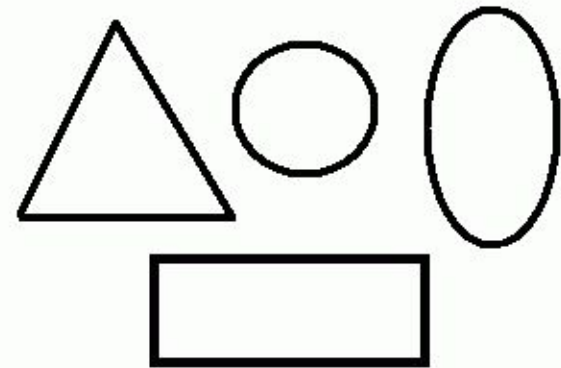
План описательного рассказа.



Корешки
или верхки



Цвет



Форма



Ощущения



Вкус



Что можно
приготовить?

Дети, приглашаю вас в наш овощной интернет-магазин.

На нашем сайте вы найдёте изображение овощей.

Чтобы приобрести овощи в нашем интернет-магазине, вам нужно составить подробное описание того или иного продукта.

Игровые правила:

- ❖ продукт не называем, описательный рассказ составляем;
- ❖ план описания соблюдаем, ничего не пропускаем;
- ❖ много слов не говорим, одним предложением всё объясним;
- ❖ продавец заказ выполняет, товар называет.

