

2B


Lesson 4

How are you?



- **I'm fine. Thank you.**





- Hello!

Сегодня тебе предстоит самостоятельно познакомиться с новыми буквами.



На следующих двух слайдах - буква Т и слова, которые начинаются с этой буквы, рассмотри букву Т, попробуй назвать слова, напиши в тетради одну строчку этой буквы, при написании обрати внимание на стрелки





TV





tomato




telephone



Учись писать буквы
правильно





Следующая буква - S

Какие слова ты можешь назвать на следующем слайде:



Рассмотри и запомни букву S, назови слова, новый слайд покажет тебе как написать эту букву, напиши в тетради одну строчку, при написании обрати внимание на стрелки








sun

spider




Учись писать буквы
правильно






Буква G

Рассмотри букву G, какие слова ты можешь назвать? 

Напиши в тетради одну строчку этой буквы,

при написании обрати внимание на стрелки





games

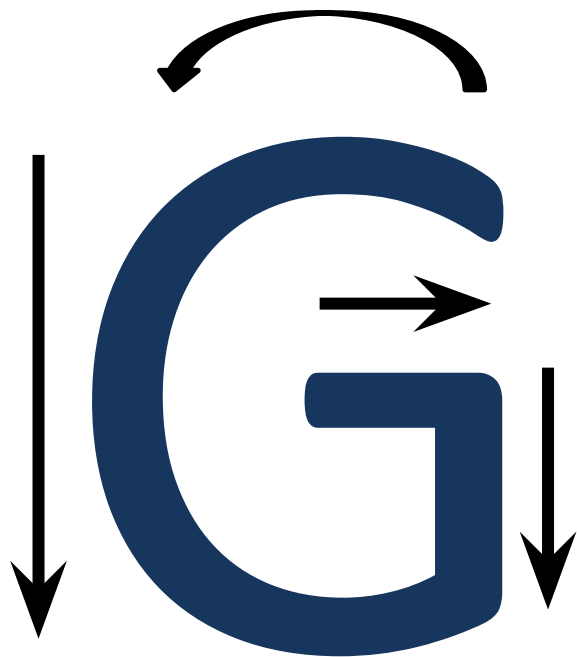
golf




giraffe



Учись писать буквы
правильно





Буква І

Перейди к следующему слайду.

Какие слова тебе уже знакомы? 

Рассмотри букву І,
напиши в тетради одну строчку этой
буквы, при написании обрати внимание на
стрелки






Hello!

Hi!

iceberg






Hello! Meg.

I'm

Hi! I'm



Ken.



- Придумай свой диалог- приветствие,
Ты можешь использовать
английские имена и свои игрушки для
собеседника.



Учись писать буквы
правильно



Соедини
буквы

T

S

G

I




g

i

t

s

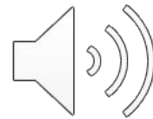


Прочитай английские
имена

Tess

Len

Bet



Meg

Bet



Расставь буквы в правильном порядке,

чтобы получились английские
Например: **sesb** - **Bess**



р:

sest - _____

meg - _____

tbe - _____

etd - _____



Молодец!

С какими буквами ты самостоятельно
познакомился?

Верно, это T, S, G, I.
Well done!

