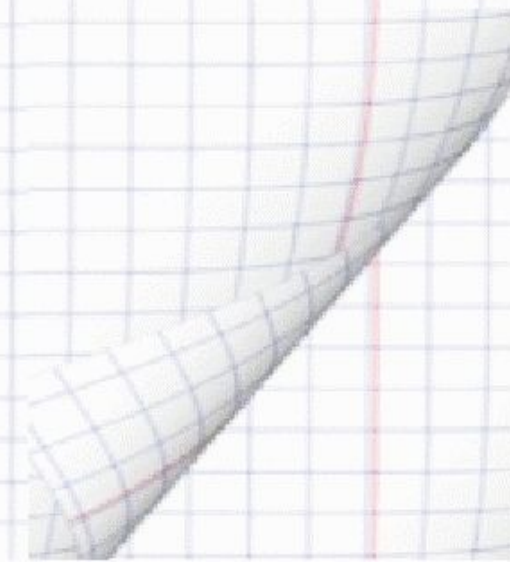




**Учимся играя**  
**«Ориентировка в пространстве»**




**ЧТО НАХОДИТСЯ  
ВВЕРХУ СПРА**




**ЧТО НАХОДИТСЯ  
СЛЕВА ВНИЗУ?**




**ГДЕ НАХОДИТСЯ СЛЕВА  
ВВЕРХУ?**



**ЧТО НАХОДИТСЯ  
СПРАВА ВНИЗУ?**



**ЧТО НАХОДИТСЯ  
ПО СЕРЕДИНЕ**



**ЧТО НАХОДИТСЯ СПРАВА ОТ СТОЛА?**




**ЧТО НАХОДИТСЯ СЛЕВА ОТ КОРОВЫ?**


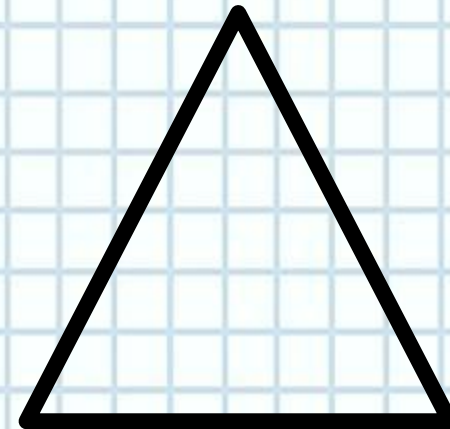




# ПРАКТИЧЕСКОЕ ЗАДАНИЕ



**Поделите лист пополам горизонтальной линией. Нарисуйте на верхней половине в правом верхнем углу треугольник, в нижнем левом углу круг, верхнем левом углу - квадрат, а в нижнем правом - прямоугольник**



# ПРАКТИЧЕСКОЕ ЗАДАНИЕ



На нижней  
половине листа в  
верхнем правом  
углу- котенка, в  
нижнем левом  
углу- мишку, в  
верхнем левом  
углу- мяч, в  
нижнем правом  
углу – пирамидку.



**МОЛОДЦЫ!**