



Учимся писать письма.

на уроке

Что мы узнаем

**Как
написать
письмо**

**Структура
письма.**

**История
письма**

Форма писем в древности

Барабаны - тамтамы



Сигнальный костёр

Древний пеший гонец



Гонец на лошади

Скифы принесли предметное письмо



Это были мышь, лягушка, птица и пять стрел.

« Если вы, персы не научитесь прятаться в норы, как мыши, скакать по болотам, как лягушки, и летать, как птицы, то вы погибнете, осыпанные нашими стрелами».

Что понял царь Дарий?

« Мышь живёт в земле, лягушка – в воде, птица – подобна лошади, а стрелы – это военная храбрость. Значит, скифы отдадут мне свою землю, вод

Что написали Персы?

Соберите текст письма

1

Хочу поблагодарить вас за ваше заботливое отношение к природе. Я узнала из лесной почты от синиц, зимовавших в вашем лесу, что вы очень

Спасибо за фотографии, которые вы мне прислали.

До свидания, ваша Мудрая Сова.
20 октября 2013 года.
Лес.

2

Н

улетели на юг, некоторые готовятся к отлету, а зимующие птицы с волнением ждут холодов. Не обижайте птиц! Я прошу вас продолжить работу по защите и охране природы.


3

Что интересного узнали, наблюдая за растениями и животными своего края? Какие увлекательные сведения получили на уроках окружающего мира в третьем классе?

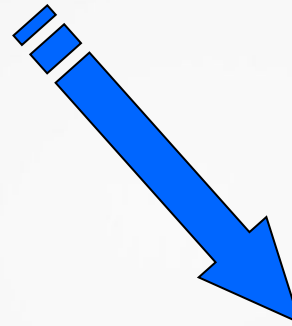

4

Здравствуйтесь, дорогие дети!

Для чего нужны письма?



Для общения



*Письменные
исторические
источники*



Схема написания письма.



*Место и
дата
написания*

Приветствие

Обращение

*1. Повествование, описание,
рассуждение, чувства.*

*2. Вопросы. Благодарность. Приветы
Просьбы.*

Прощание

Подпись

Вступление

*Основная часть
(где содержится
информация)*

Заключение

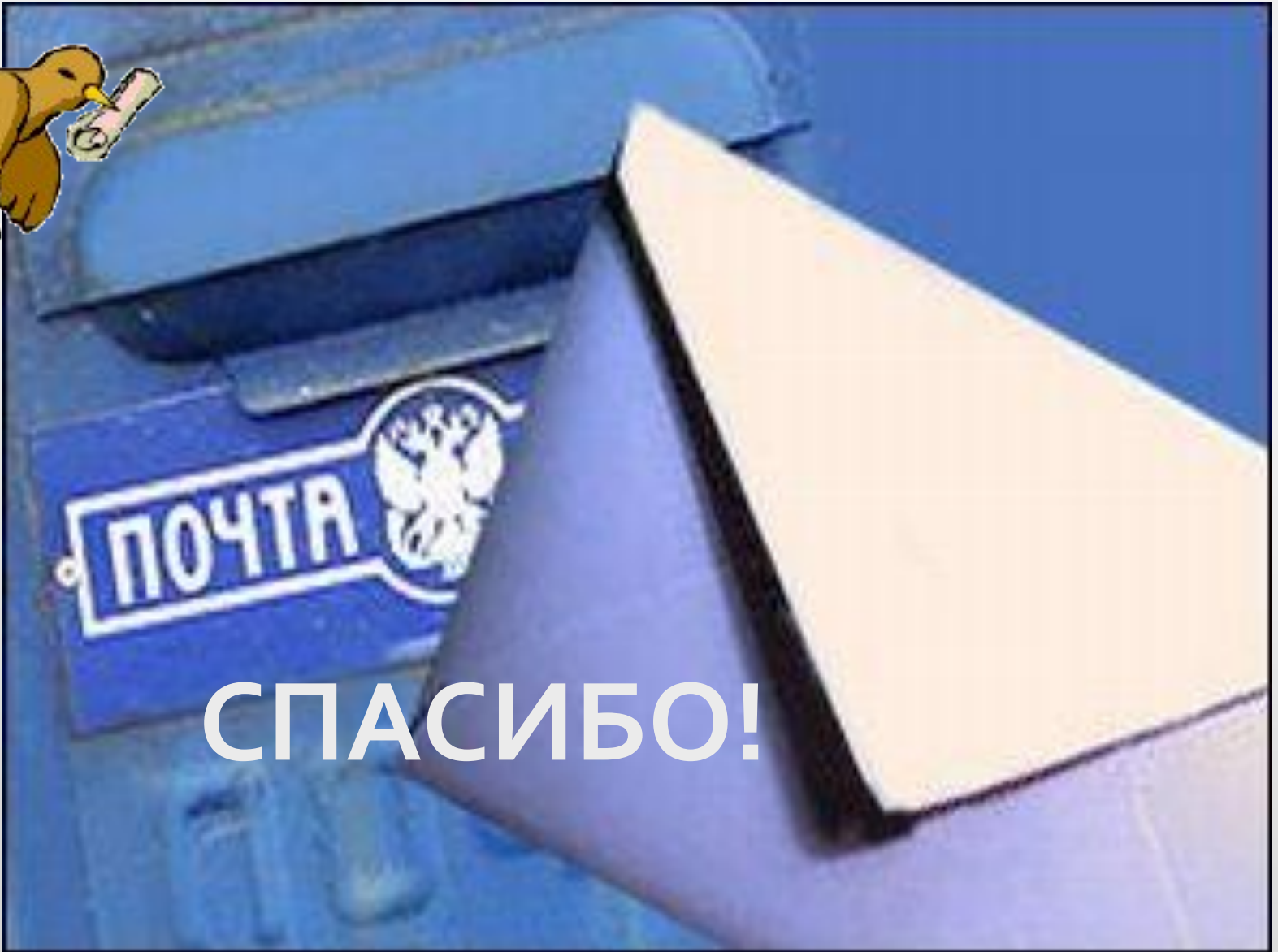
СХЕМА ТЕКСТА ПИСЬМА

Схема текста письма	Письмо
1. Обращение. Начальная фраза о состоянии переписки.	Дорогие мама и папа! Получила ваше письмо.
2. Основное содержание письма, Сообщение о новостях.	Опишу вам, как идет жизнь в спортивном лагере. У нас много новостей. Живем мы весело: ходим в походы, загораем, купаемся, ездим на экскурсии.
3. Вопросы адресату (родителям) Благодарность. Просьбы. Приветы. Прощание. Подпись. Дата и место написания (можно указать в начале письма в правом верхнем углу).	Как вы живете? Как ваше здоровье? Какие у вас новости? Спасибо за то, что положили мне тёплые вещи. Прошу вас – пишите мне чаще. Передайте большой привет бабушке и дедушке. До свидания. Ваша дочь Маша. 24 июля 2008г. Город Анапа

Правила составления письма.

-
- *Ответить на полученное письмо нужно как можно быстрее. Не позднее чем через три-пять дней после получения.*
- *Бумага для письма должна быть абсолютно чистой, аккуратно обрезанной. Само собой разумеется, что в письме не должно быть помарок и клякс, почерк должен быть разборчивым...*
- *Письма надо начинать с обращения: «Здравствуй...», «Добрый день...», «Дорогой...», «Милый...»*
- *Близкому человеку можно писать в тех выражениях, в каких ты привык с ним говорить. Человеку малознакомому пиши сдержанно.*
- *В правом верхнем углу письма непременно поставь дату написания.*
- *Закончи письмо пожеланием здоровья, успехов или выражениями: « Счастливо!», «Всего доброго» и т.д.*
- *Обязательно поставь подпись.*
- *Если ты случайно забыл написать о чем-то, можешь добавить это уже после подписи, поставив две латинские буквы P. S. , что означает : «после написанного».*
- *Никогда не употребляй шаблонных, безвкусных выражений: «Лети с приветом – вернись с ответом», «Желаю тебе ответа, как соловей лета», « Найдешь ошибку – прими за улыбку».*





СПАСИБО!