

Выставка – обзор
«Чудеса своими руками»




Девчонки и мальчишки!

Если вы любите мастерить что – то своими руками,
удивлять и радовать родителей, бабушек и дедушек, друзей и подруг - эти книги для вас!




Большая энциклопедия поделок – Москва: РОСМЭН – ПРЕСС, - 2003. – 255с.



Открыв большую энциклопедию поделок вы найдете много интересных идей для создания поделок из теста и ткани, бумаги и пластилина. Изготовите игрушки и украшения, сувениры и костюмы для детских праздников.



Простые схемы и описание работы помогут вам сделать первую поделку из бисера.



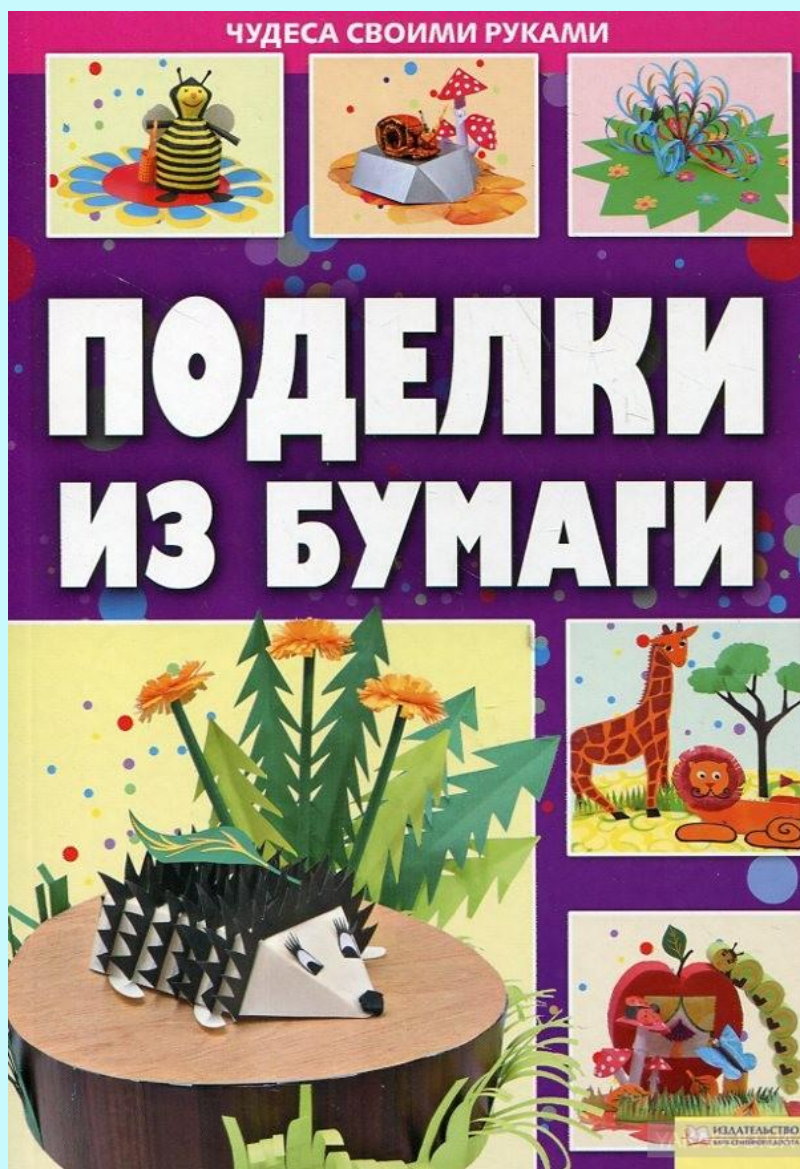
Гусева, Н.А. 365 фенечек из бисера / Н.А. Гусева. – Москва: АЙРИС ПРЕСС, 2005, - 208 с.



Хотите за несколько дней научиться плести браслеты, кулоны, фенечки, серьги и ожерелья? Смело берите книгу в руки и начинайте творить.



Шквыря ,Ж.Ю. Поделки из бумаги, - Харьков: Книжный клуб , 2011. – 64с.




Бумага – превосходный материал для творчества. Из неё вы сможете сделать фигурки людей и животных, цветы и деревья. От вас требуется лишь терпение и хорошее настроение – тогда бумага в ваших руках действительно «оживет».



Щеглова, А.В. Лучшая книга по оригами / А.В. Щеглова. – Москва: РИПОЛ Классик, 2010. – 512 с.




Открыв эту книгу вы познакомитесь с удивительным искусством оригами. Освоите приёмы складывания бумаги, базовые формы и сможете сделать любую поделку.



Ллимос, Анна. Пластик. Чудесные поделки / А. Ллимос. – Харьков: Книжный клуб, 2006 .- 32с.




Пластик – один из самых распространенных материалов в быту. Стаканчики, тарелки, бигуди – все это можно использовать, чтобы создать забавную куклу, бусы или шкатулку.



Рейд Б. Обыкновенный пластилин / - Москва: АСТ – ПРЕСС, 1998. – 128с.




Ребята в этой книге предлагается множество идей по изготовлению поделок из пластилина: от самых простых до сложных фигур. Пластилину можно придавать любую форму, поэтому смело фантазируйте и воплощайте свои идеи.





Вязание – полезное и интересное занятие. А процесс создания игрушек очень интересен и увлекателен.

Вы сможете связать игрушку на спицах или крючком. Фантазируйте и используйте пряжу различных фактур и цветов – это поможет вам сделать ваши творения неповторимыми.



Анистратова А.А., Гришина Н.И. Поделки из ткани, ниток и пуговиц. – Москва: ОНИКС, 2008. – 32 с.



Ребята, книга поможет вам легко освоить разные способы и приёмы работы с тканью, нитками, шнурами и пуговицами для изготовления поделок.



Мягкие игрушки своими руками / Онищенко В.В. – Москва: Мир книги, 2007. -224 с.

Мягкие игрушки


СВОИМИ РУКАМИ



Создание игрушки – это большое искусство, секреты которого вы найдете в этой книге. Какая нужна ткань, как сделать раскрой, набивку, получить подвижные лапы и рельефную мордочку.



Максимова М., Кузьмина М, Лоскутики –Москва: ЭКСМО - ПРЕСС, 1998. -110 с.



Эта волшебная книга научит вас работать с лоскутиками по правилам этого удивительного искусства. Вы сможете сами освоить несколько техник и сшить не только салфетку, платье для куклы, но и лоскутное одеяло.





Ребята, желаем вам
вдохновения, полета фантазии
и творческих успехов.

Ждем вас за книгами
по адресу: ул. Советская, 30
Районная детская библиотека

