



**МЕТОДИЧЕСКАЯ РАЗРАБОТКА ПО
ПРОГРАММЕ «ШКОЛА РОССИИ»
«МАТЕМАТИКА» 1 КЛАСС
МОРО М.И. ПО ТЕМЕ «ЧИСЛА 8
ПИСЬМО ЦИФРЫ 8».**

Тип урока - изучение новых знаний и способов действий.


Цели урока: создать условия для формирования понятия числа, на примере числа 8 и цифры 8.

Задачи:

1. познакомить учащихся с образованием чисел 8.
2. показать место числа в натуральном ряду и соседей числа.
3. показать состав числа 8 .
4. показать графическую запись числа 8.
Учить детей писать цифру 8.
5. обозначить различие между цифрой и числом 8.



Сколько? Назови «соседей»



2 3 4





Сколько? Назови «соседей»





6 7 8




НАЗОВИ ЛИНИИ






Сравни количество предметов на картинках.
Подбери правильный знак.



> <






Сравни количество предметов на картинках.
Подбери правильный знак.





Сравни количество предметов на картинках.
Подбери правильный знак.






Сколько? Назови «соседей»



7 8 9

**Положи столько же
кружков**





6

1	
	2
3	
	4



7

3	
	1
2	
4	
5	





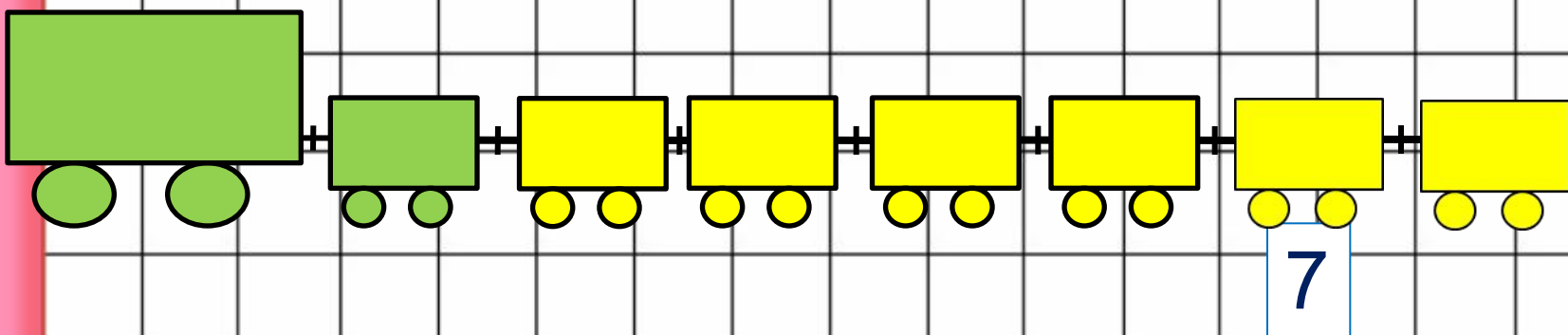
$3 + 2 =$

$7 + 1 =$

$7 - 2 =$

$1 + 3 =$





Составьте выражение к рисунку: $7 + \square =$



1

2

3

4

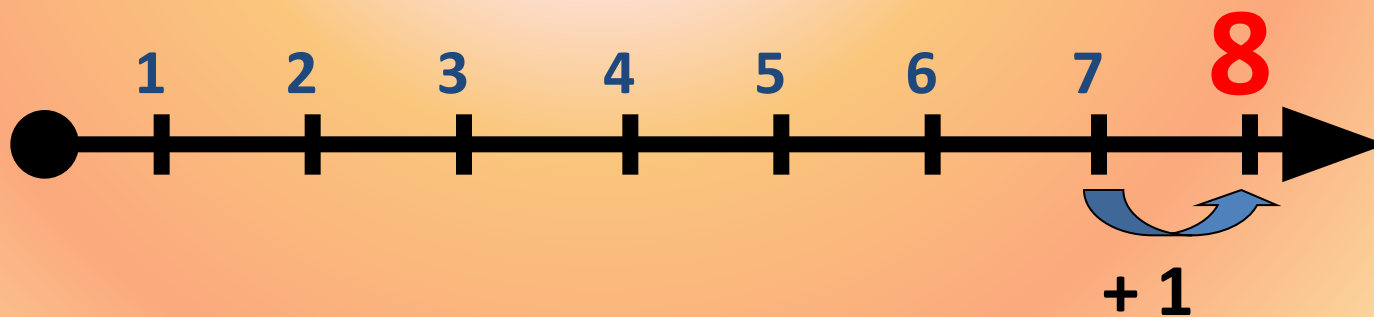

5

6

7

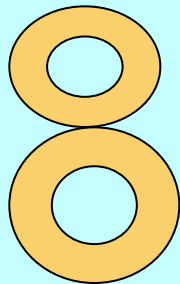


ЧИСЛО И ЦИФРА






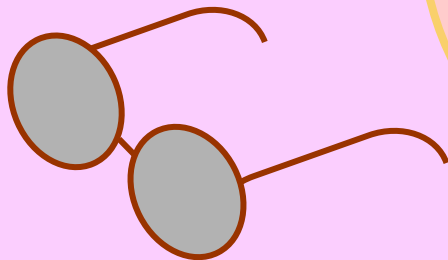

На что похожа цифра 8?



Цифра восемь так
вкусна: из двух
бубликов она.



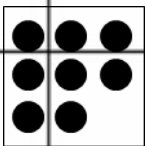
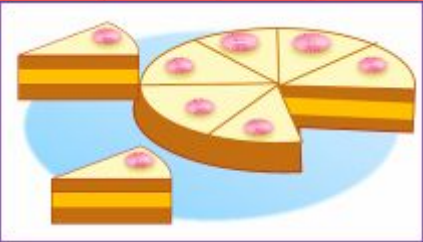
Висит груша,
нельзя скушать.



Цифра восемь плюс крючки –
получаются очки...



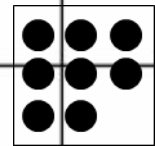
К этой цифре ты привык. Эта
цифра – снеговик...



$$1 + 7 = 8$$

$$7 + 1 = 8$$

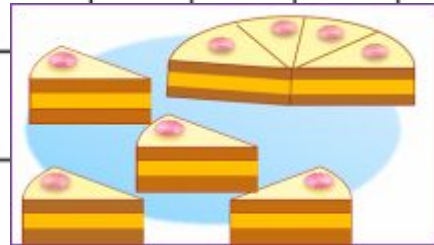
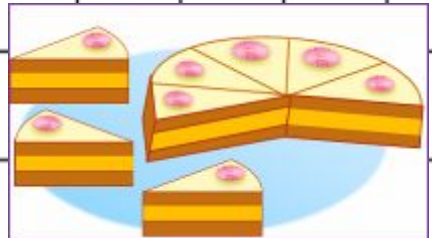
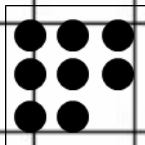
ВОСЕМЬ



$$2 + 6 = 8$$

$$6 + 2 = 8$$

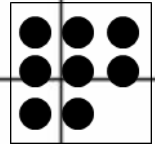
ВОСЕМЬ



ВОСЕМЬ

$$3 + 5 = 8$$

$$5 + 3 = 8$$



$$4 + 4 = 8$$

ВОСЕМЬ


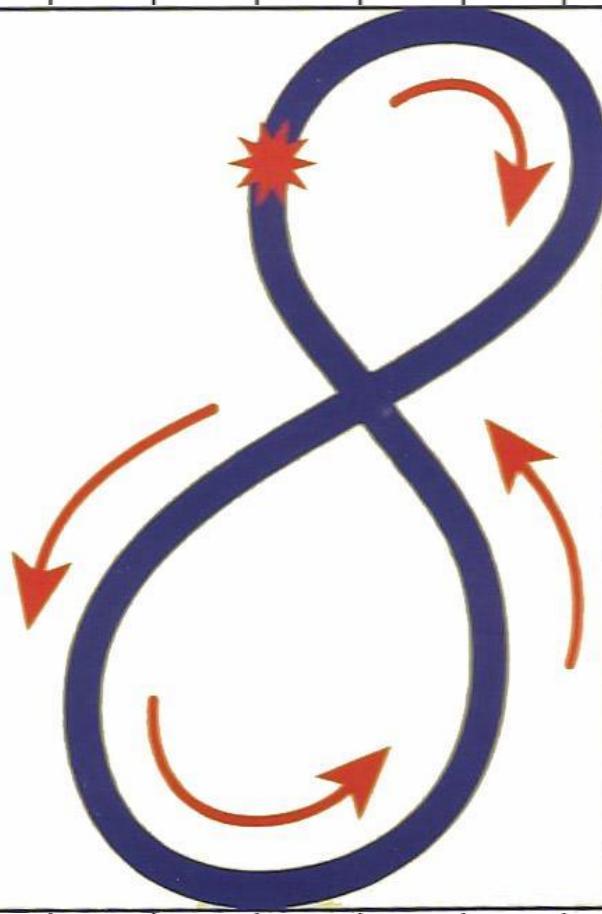




*Утром Белочка проснулась,
Потянулась, улыбнулась,
Раз – росой умылась,
Два – изящно покрутилась,
Три – в ладоши три хлопка,*

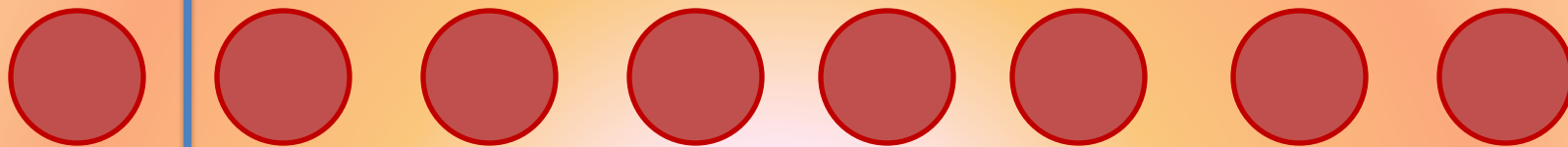
*Головою – три кивка,
На четыре – руки шире,
Пять – руками помахать,
Шесть – всем сесть,
Семь, восемь – лень отбросим*









Засели домики



8	
1	7
2	6
3	5
4	4

8	
5	3
6	2
7	1

Пропиши цифру 8 в тетрадь и реши
примеры.

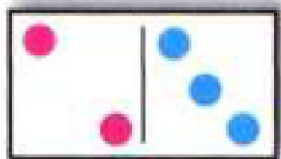



$$7 \bigcirc 8$$

$$8 \bigcirc 9$$

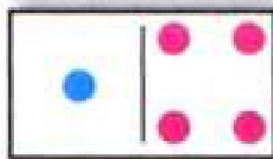
$$7 + 1 \bigcirc 8$$

$$9 - 1 \bigcirc 8$$




$$2 + 3 = \square$$

$$5 - 3 = \square$$




$$1 + 4 = \square$$

$$5 - \square = \square$$



$$3 + \square = \square$$

$$5 - \square = \square$$



$$3 - 1 = 2$$





Спасибо за внимание!