

Превосходство

Урок № 10



Я - гитарист



Это вы, когда спрашиваю про домашку.



Что будет на уроке? Все стили что проходили и один супер-стиль в конце урока как бонус!




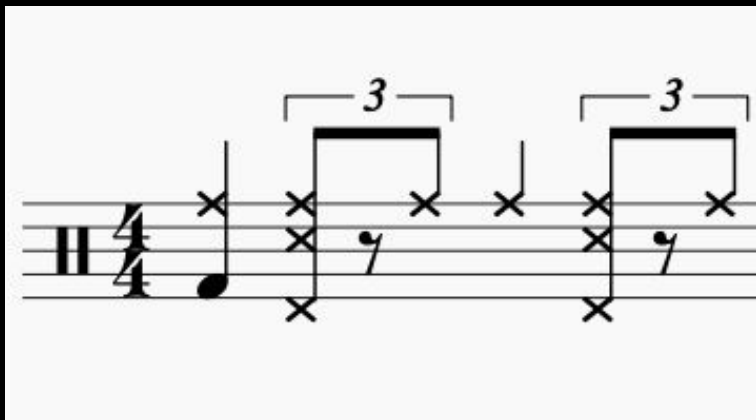


JAZZ



Hit the road Jack

3 раза ритм, брейки по-очередно




Rock-n-Roll



Johnny be good

Стоп-таймы в середине!



Регги



5nizza – я солдат

The image displays two systems of musical notation for guitar, both in 4/4 time. Each system begins with a treble clef, a key signature of one sharp (F#), and a 4/4 time signature. The first system is labeled 'X3' and the second 'X1'. Both systems feature a quarter note on the first string, followed by a triplet of eighth notes on the second string, a quarter rest, and another triplet of eighth notes on the second string. The first triplet in both systems consists of two fretted notes (marked with 'x') and one natural note. The second triplet in the 'X1' system consists of two fretted notes and one natural note, with a downward-sloping line connecting the notes to indicate a slide.


Pop-music



Daft punk – Get lucky

3 раза ритм.


Брейки в 4м квадрате!



Disco!



Modern Talking – You're my heart




X3

4й брейк



Hip-Hop!



Bomfunk MC - Freestyler




Musical notation for a freestyle. The top staff shows a sequence of notes: a quarter note followed by four eighth notes, a quarter note followed by three eighth notes, a quarter note followed by three eighth notes, and a quarter note followed by three eighth notes. The bottom staff shows a pair of eighth notes, followed by three quarter notes.

ROCK!!!



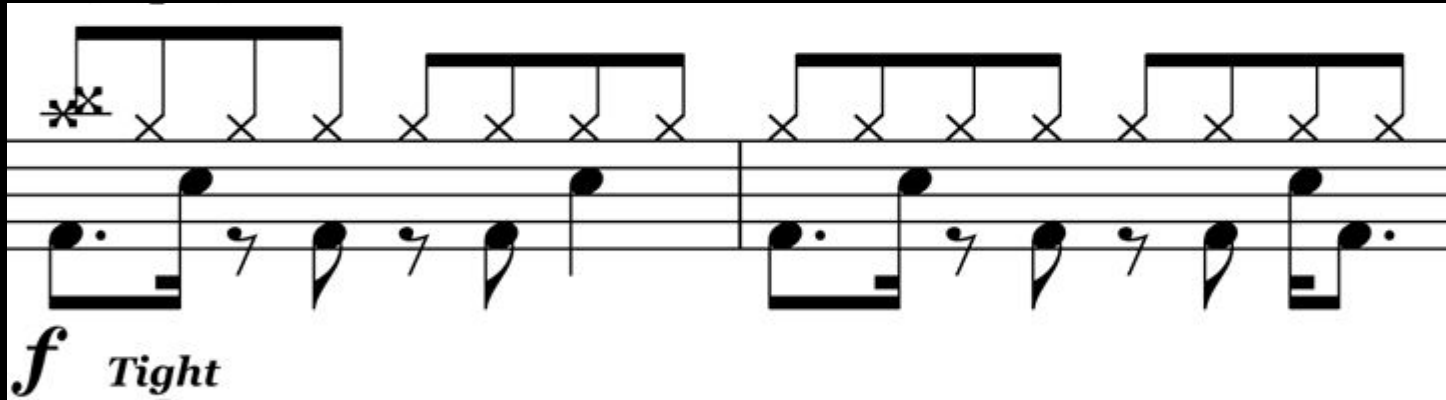
Rammstein - Deutschland

Куплет закрытый, в припеве открытый хет!



Linkin Park - Numb

Куплет закрытый, в припеве открытый хет!



The image displays a musical score for the guitar part of the song "Numb" by Linkin Park. It consists of two staves. The top staff shows a sequence of four chords, each represented by a horizontal bar with vertical lines indicating fret positions. The first chord has two asterisks above it, indicating a barre. The bottom staff shows the corresponding notes and rests for each chord. The first four measures are marked with a forte dynamic (*f*) and the instruction "Tight".

Супер-бонус стиль!

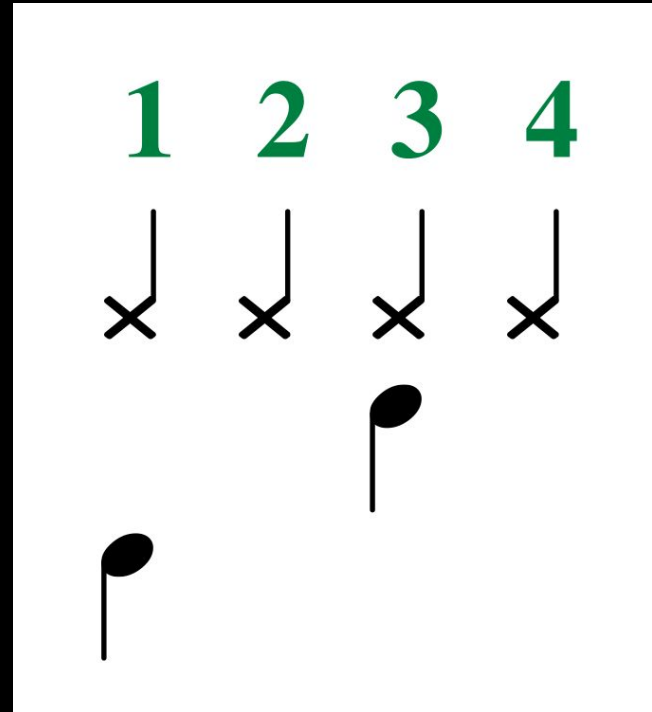



РУССКИЙ РОК!



Джемуем, наслаждаемся! (Здесь будут игратья 3 песни, Русский рок стрыкало, Кино и третья)

Постарайтесь не сбиться!



Вы превосходны!



Домашнее задание!

Сейчас каждый выберет себе песню в одном из стилей который мы проходили, и к следующему уроку принесёт разобранный ритм 2 брейка к нему.

Что будет на следующем уроке?



Ритмы-брейки 2.0

Прокачаем ваши ритмы!



Будем играть брейки там, где вы даже представить себе не могли!



Спасибо за урок! Вперёд к админам
записываться!

THANK
YOU!