

Муниципальное бюджетное общеобразовательное учреждение города Костромы «Лицей № 34»  
Творческий проект  
**Основы видеомонтажа**



Выполнил:  
ученик 9-а класса  
Дружинин Александр

Руководитель:  
Смирнова Екатерина Михайловна

Кострома 2020

# Введение

Если вы свободно владеете видеоредактором и имеете хорошие знания, то можете поступить в Санкт-Петербургский институт кино и телевидения, Московский Институт Телевидения и Радиовещания Останкино (МИТРО) или Институт повышения квалификации работников телевидения и радиовещания. Так же можно принимать заказы связанные с монтажом видео и таким образом зарабатывать деньги.



# Цель и задачи

---

## Цель

Изучить основы видео-монтажа и создать своё видео

## Задачи

Найти программы для монтажа видео и сравнить их

Выбрать наиболее подходящую

Научится в ней работать

# Методы исследования


Анализ

Тестирование

Сравнение

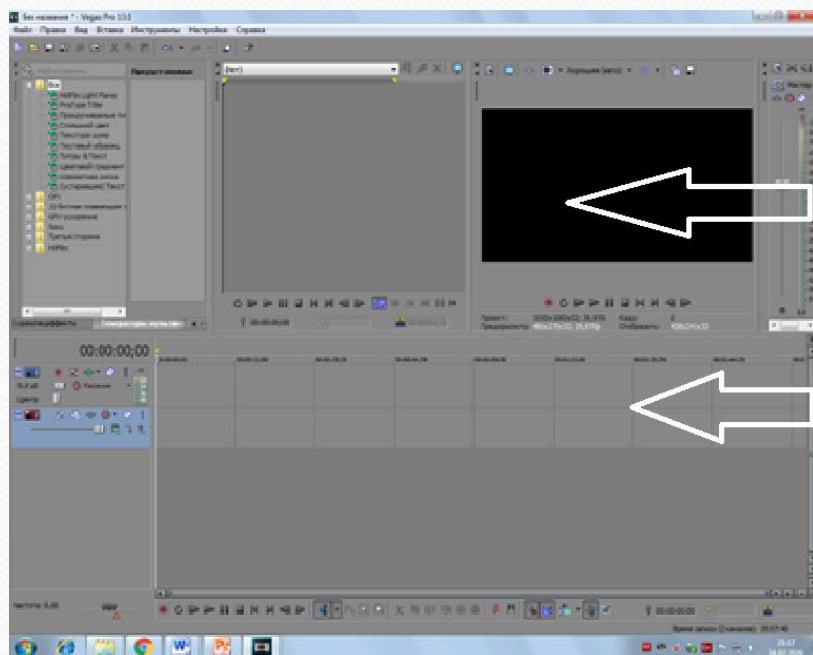


# История видеомонтажа



# Что такое видео редактор

Видеоредактор - это создание листа монтажных решений для работы с видео, в котором присутствует:



окно предварительного просмотра (просмотр воспроизводимого видео в видеоредакторе)

линия времени (элемент интерфейса программы, полоса, на которой расположены все видео- и звуковые дорожки, и где производится монтаж видео)

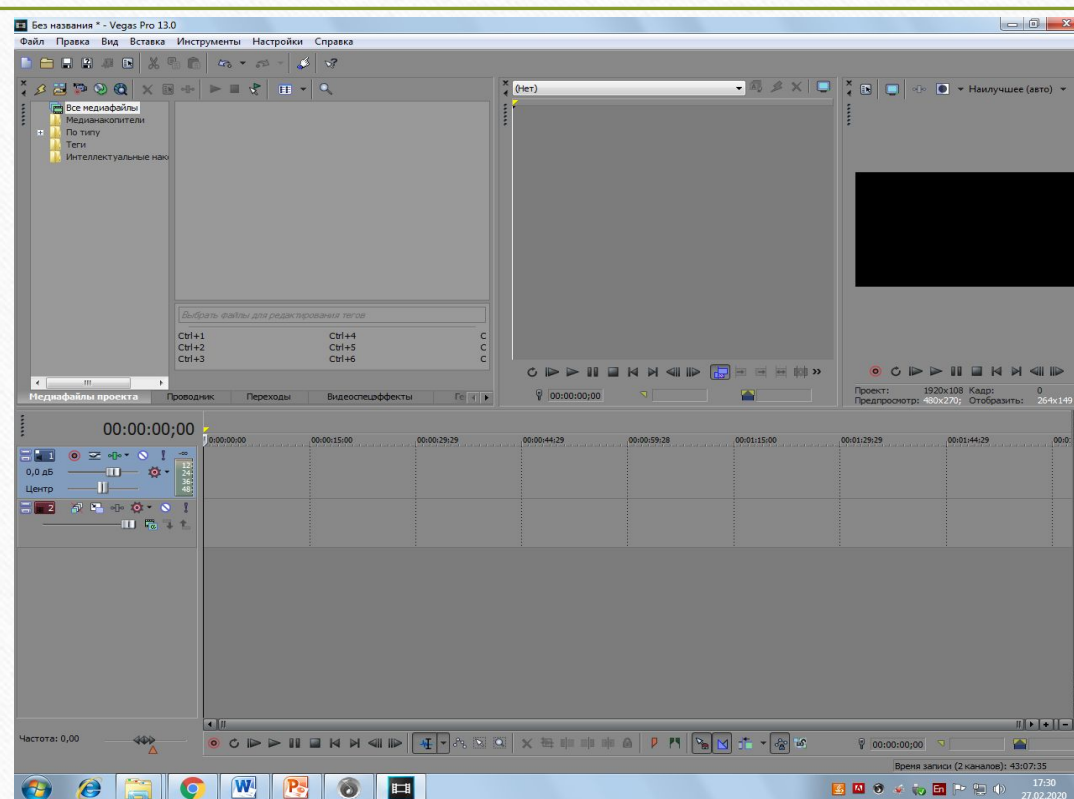
# Сходство и различия программ для монтажа

Программы для монтажа видео	Сходства	Различия
Sony Vegas Pro	во всех этих программах сможет разобраться даже новичок, нет бесплатной полной версии	Возможность создания 4D видео и большое меню настройки
Adobe Premiere Pro		можно добавлять другие продукты компании
VideoShow		более большой выбор переходов, работает даже на 32 битной системе и компьютерах без видео карты

# Выбор программы

Сравнив 3 программы для редактирования видео, я выбрал Sony Vegas Pro 13, т.к она показалась мне более понятной, в ней достаточно эффектов для создания видео и это золотая середина, между функционалом и требованиями к установке.

Интерфейс программы Sony Vegas





# Создание видео

Научившись работать в Sony Vegas я сделал такую заставку

---



# Заключение

---

Я выбрал несколько программ для монтажа, сравнил их. Выбрал наиболее подходящую для меня по системным требованиям, настройкам видео и уровню сложности.

В течение месяца я учился в ней работать. За это время я научился создавать заставки для каналов, красивые переходы между фото и видео ряд к музыке. А так же сделал подарок на день рождения из коллажа фотографий с эффектами и музыкой.