


# «Раскадровка мультфильма»


# Примеры раскадровок

## 1.



# Примеры раскадровок


## 2.



„По улицам ходила...“


Общ. план.

3 сек.



„... Большая крокодила.“

Ч сек.



КР. П.

5 сек

„Привет!“

# Примеры раскадровок

## 3.



Гейк (лист) №

, Эпизод № (ст.1)

\*Секвенция (монтажная послед-сть кадров), \*\*Тайминг (расчет движения во времени и пространстве)

№ сц.	Эскиз сцены	Название (сцены) секвенции*	П л а н с ь ё м к и	Действие (что происходит)	Озвучание (что слышно)	** Тайминг (сек.)	Кол-во кадров по тайм.	Примечание
1	2	3	4	5	6	7	8	9

Комментарий:

## **Описание раскадровки № 3**

По раскадровке проводится съемка, озвучивание, монтаж мультфильма.

Это таблицы, в которые заносятся данные о будущем мультфильме:

- Столбец первый – порядковый номер эпизода,
- Столбец второй - рисунок эпизода,
- Столбец третий – название съемочного файла,
- Столбец четвертый- название плана, которым снимается эпизод (дальний, общий, средний, крупный, сверхкрупный, деталь),
- Столбец пятый - описание действия, происходящего в эпизоде,
- Столбец шестой - описание звука в эпизоде (прямая речь, закадровая речь, музыка, песни, шумы, голоса животных, птиц...),
- Столбец седьмой - тайминг (продолжительность эпизода в секундах),
- Столбец восьмой - продолжительность эпизода в кадрах,
- Столбец девятый – примечание (применение рисования, лепки, сыпучих материалов, рисования на стекле, природных материалов и пр.).

# *Памятку подготовила:*

*Педагог дополнительного  
образования высшей категории,  
Руководитель Клуба Аниматоров  
«МультСоздайка-Спб»*



*Якимчук Надежда Авраамовна*

*Контакты: [Yanalt@mail.ru](mailto:Yanalt@mail.ru)    <http://vk.com/id60102246>  
<https://vk.com/club153326769>*