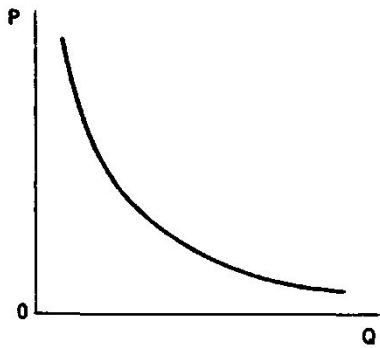
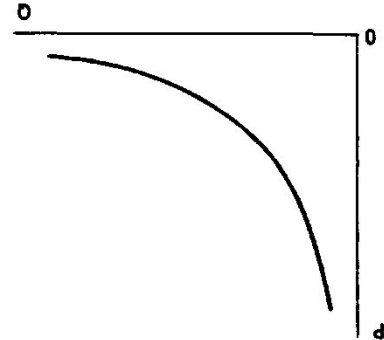
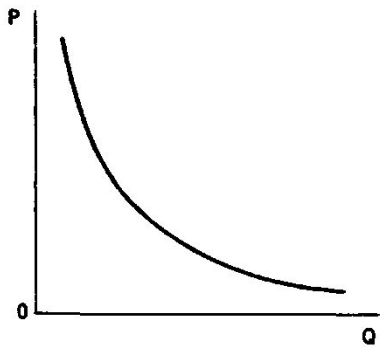


# ЭКОНОМИКА





# Полное равновесие



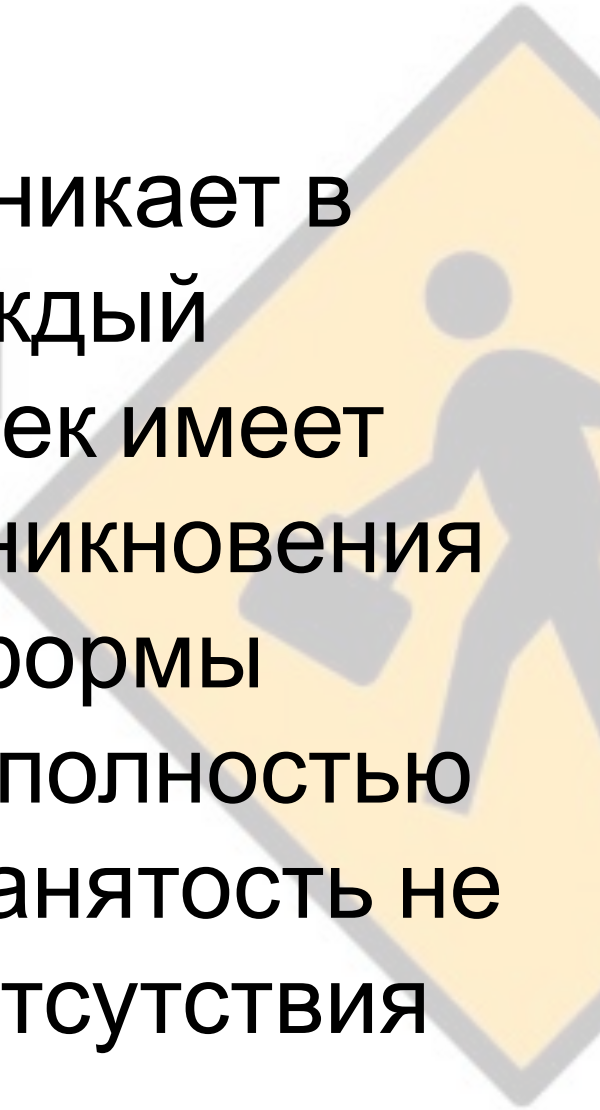
# Полная занятость

The background features a group of stylized human silhouettes in various colors (blue, green, yellow, orange, purple, red, brown) walking towards the right. The silhouettes are semi-transparent and layered, creating a sense of a busy, diverse crowd. The central figure is a man in a dark suit and red tie, walking forward.

Занятость— это деятельность, которую осуществляет население, способное к труду для получения дохода в виде заработка.

Полная занятость возникает в ситуации, когда каждый трудоспособный человек имеет работу. Вероятность возникновения низкая: некоторые формы безработицы не удастся полностью ликвидировать. Полная занятость не означает абсолютного отсутствия безработицы.

Приглашаем  
на работу



# Трудовые отношения в России и СССР

- Каждый имеет право на труд
- Каждый обязан трудиться
- Тот, кто не работает, без уважительной причины, подлежит уголовному наказанию.
- Человек, который часто меняет место работы, заслуживает только презрения, а уважение заслуживает тот, кто всю жизнь работал на одном месте
- Самые дефицитные блага (жилье, автомобили) могут получить только те, кто отработал на одном месте 10, 15 и более лет.

# Мнение экономистов

Право на труд без всякой дискриминации – одно из главных прав личности. Такие правила привели к тому, что СССР пропустил научно-техническую революцию и подошел к 21 веку с устаревшей структурой производства.



# Значение безработицы

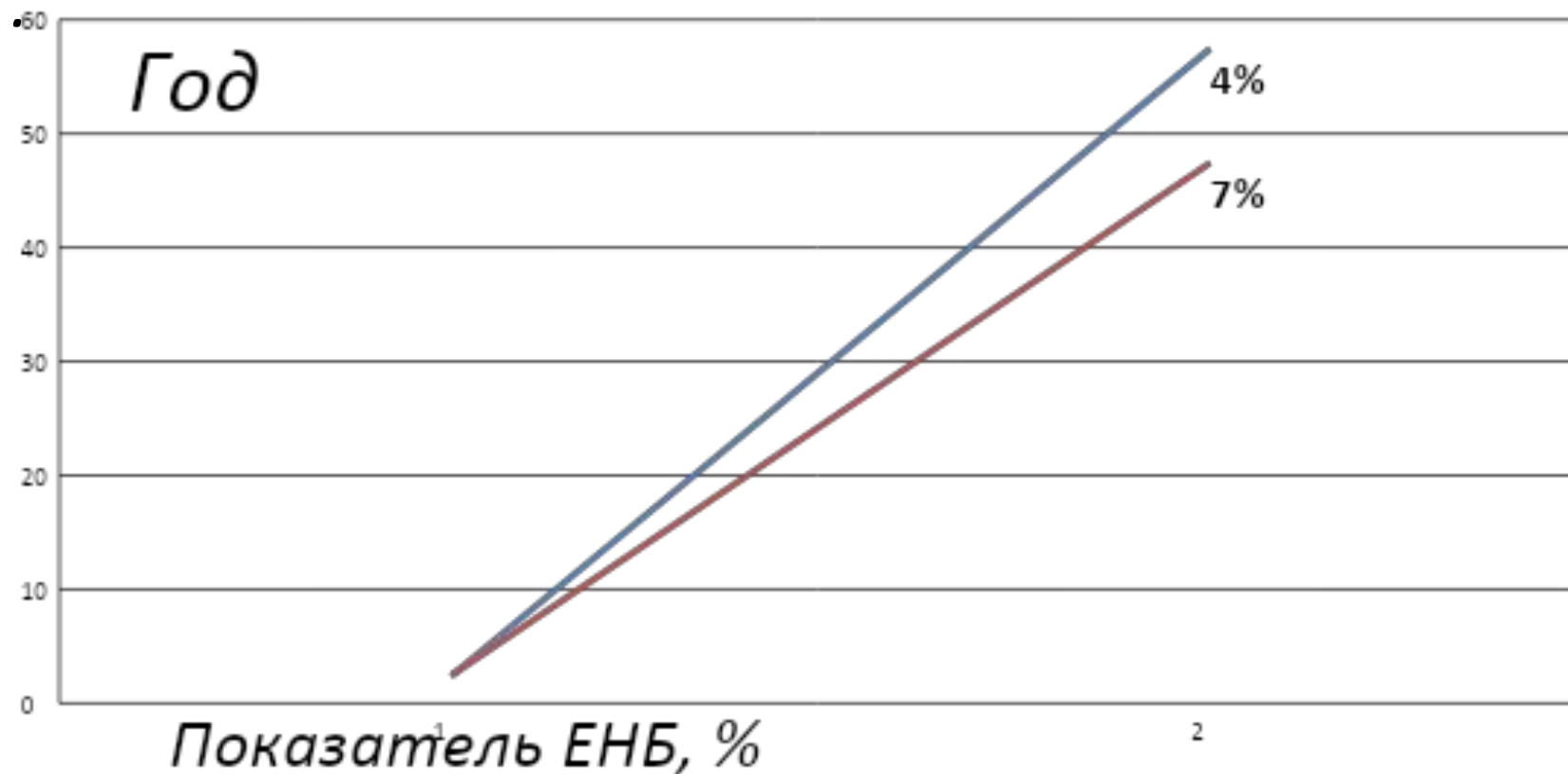
*Фрикционная и структурная безработица* – явление нормальное и не представляет угрозы для развития страны.

# Норма безработицы

Естественная норма безработицы - ситуация, когда в стране существует только фрикционная и структурная безработица.

# Естественная норма безработицы

Показатель Естественной нормы безработицы в США



# В России

Уровень безработицы  
РФ:

2005, январь = 8.6%

2004, декабрь = 7.8%

2004, январь = 16,3%



**Средний возраст = 34  
года**

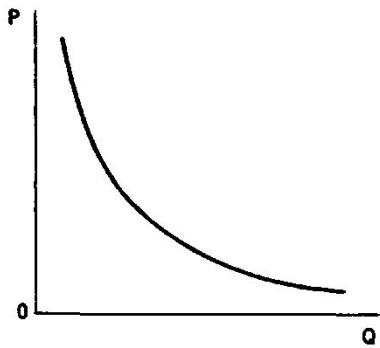
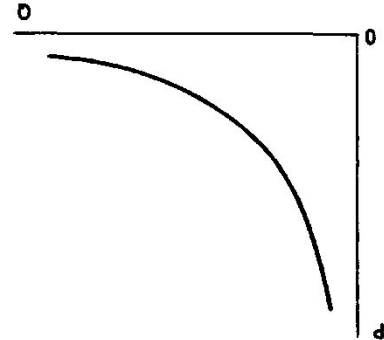
2005, январь = 6.24 млн безработных

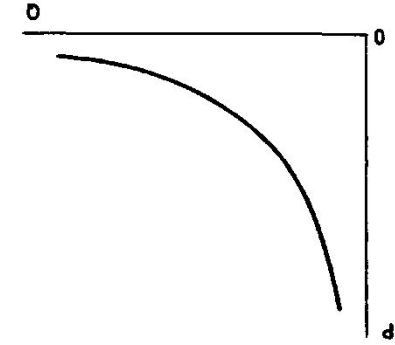


**Конец 2016 года - 5.4% = 4.1  
млн**

# Рейтинг областей по безработице

1. *Ингушская Республика*
2. *Северная Осетия*
3. *Дагестан*
4. *Карачаево-Черкесия*
5. *Москва*
6. *Санкт-Петербург*
7. *Белгородская область*





Спасибо за внимание

