

САКРОИЛЕИТ



Воспалительное заболевание, поражающее крестцово – подвздошный сустав позвоночника.



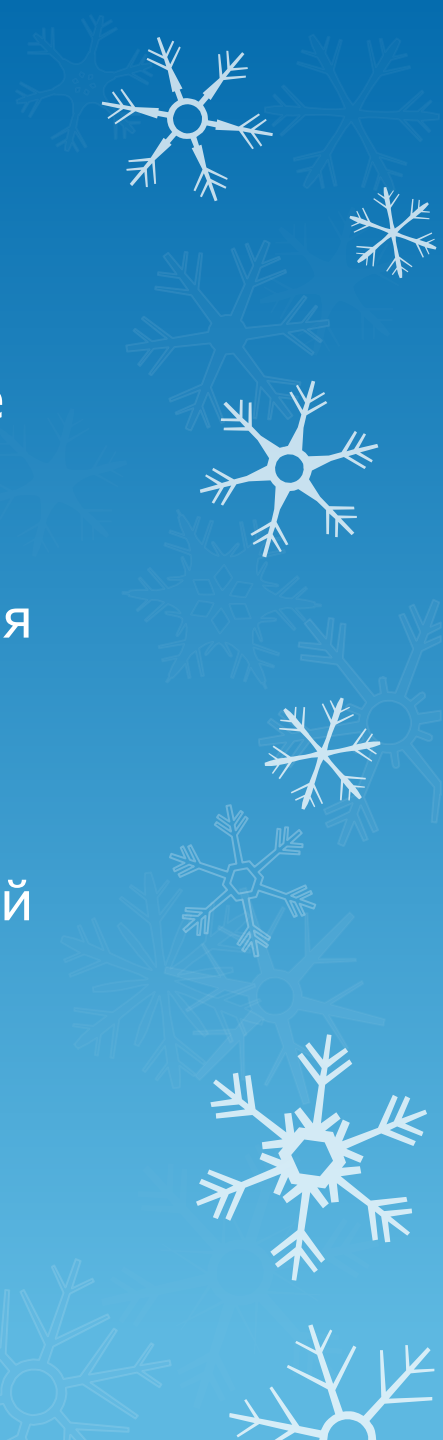
Факторы:

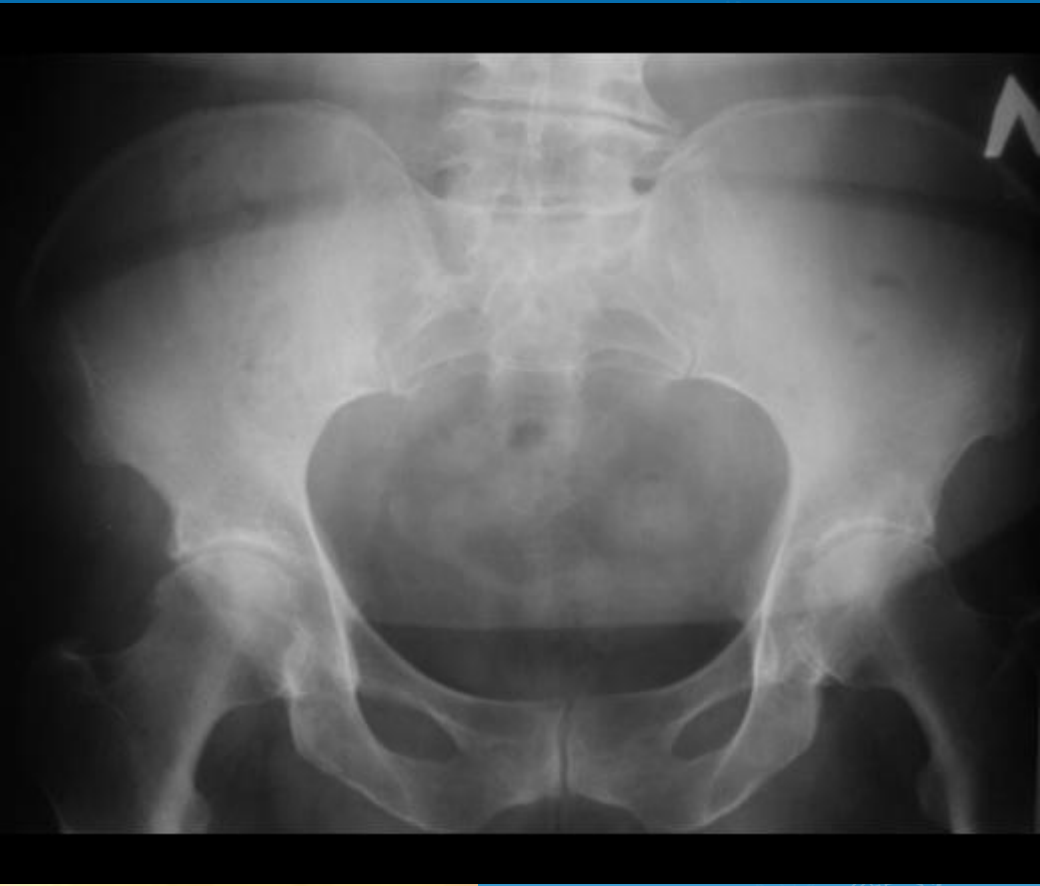
- тяжелая физическая травма;
- регулярное длительное перенапряжение сустава;
- пороки развития позвоночника (от рождения);
- нарушение метаболизма;
- разнообразные инфекции;
- сакроилеит бывает и результатом аутоиммунной болезни.
- степень распространенности воспалительного процесса;
- характер течения болезни;
- совокупность внешних симптомов.



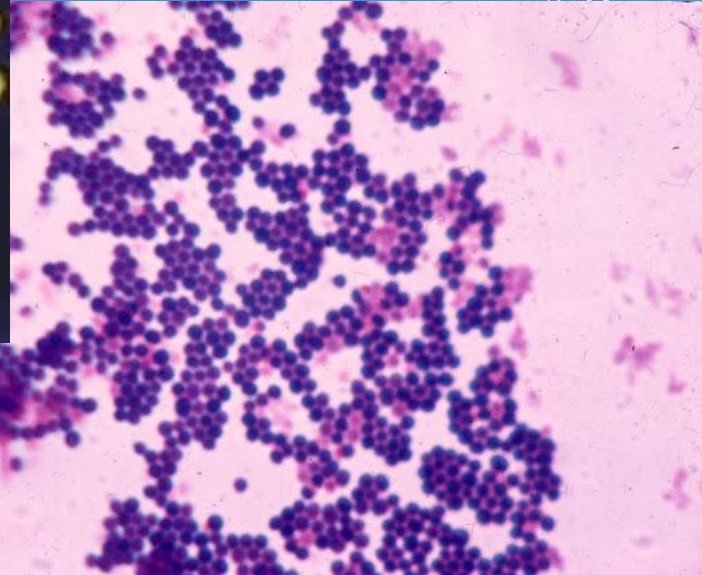
Виды

- гнойный (неспецифический);
- инфекционно-аллергический сакроилеит (он же – асептический), который сопровождает заболевания аутоиммунного происхождения;
- специфический тип – вторичен в случае наличия бруцеллеза, сифилиса, туберкулеза;
- сакроилеит неинфекционного происхождения, который возникает в связи с дистрофией суставов (в частности, как результат полученной травмы, при дисфункции метаболизма, когда есть воспалительный процесс в крестцово – поясничной зоне).





Причины


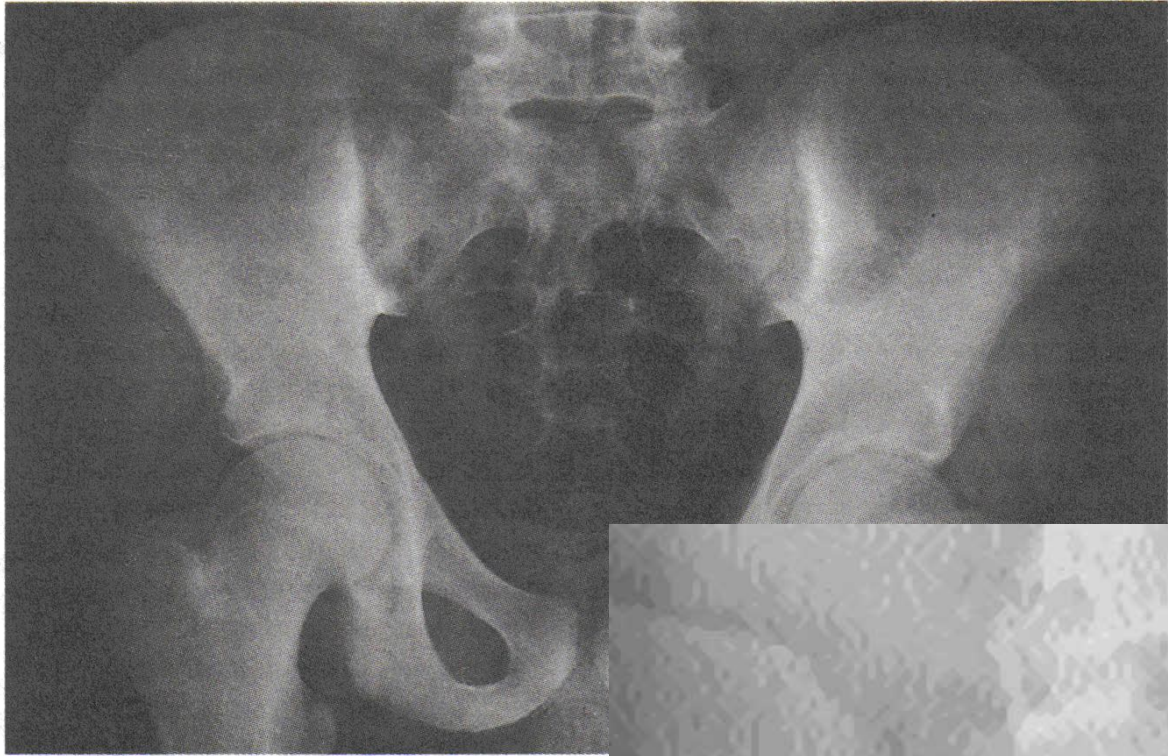


Стадии


- Первая стадия
- Вторая стадия
- Третья стадия







СИМПТОМЫ



Лечение

- В ситуации, когда хронически сакроилеит имеет 2-ю природу и является следствием бруцеллеза, туберкулеза либо какой-то инфекции, лечить следует основную болезнь.
- Если причины, вызвавшие сакроилеит, имеют травматическую подоплеку, врач должен вправить сустав и зафиксировать его на срок не менее десяти дней.
- Эффективными методами лечения, помогающими побороть сакроилеит 2-3 степени, являются физические
- Раз в 2-3 дня необходимо проводить массаж крестцовой области позвоночника
- Дополнительное средство – лечебная гимнастика, которая направлена на разработку нижних конечностей при патологии 2-3 степени



**БЕРЕГИТЕ СЕБЯ
И СВОИХ БЛИЗКИХ**