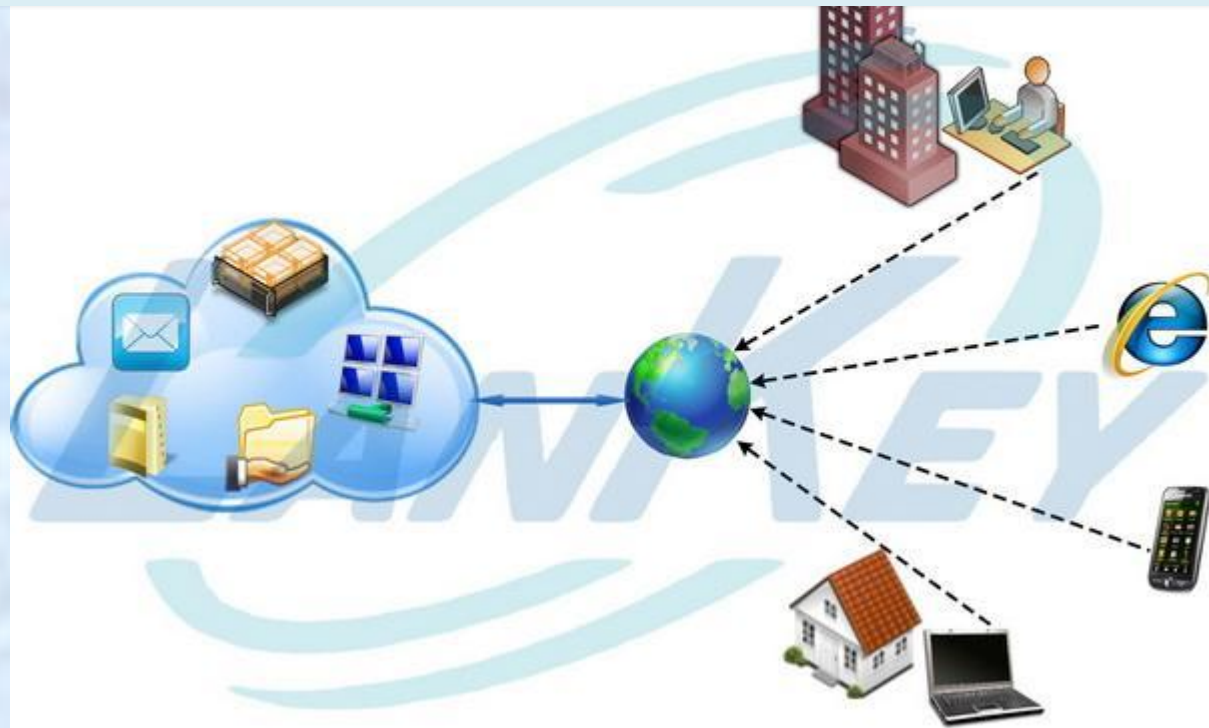


ПО ДОРОГЕ
СОБЛАКАМИ



Использование облачных технологий технологий в деятельности педагога



Понятие «Облако»



В большинстве случаев этот термин означает сеть компьютеров, обеспечивающих работу определённой системы, предоставляющая потребителю услуги в виде пользования программным обеспечением или хранения данных.

Возможности облачных технологий

- Хранение и синхронизация файлов
- Хранение заметок и закладок
- Программное обеспечение как услуга
- Данные как услуга
- Рабочее место как услуга



Работа с приложениями Google

Для начала работы необходимо создать Google аккаунт (электронную почту)

<https://accounts.google.com/signup>

ogle

Зарегистрируйтесь в Google

Весь Google

Создайте один-единственный аккаунт и пользуйтесь любыми сервисами Google!



Мобильный Google

Синхронизируйте файлы, закладки, контакты и другие данные на всех своих устройствах.



Как вас зовут

Имя

Фамилия

Придумайте имя пользователя

@gmail.com

Использовать текущий адрес эл. почты

Придумайте пароль

Подтвердите пароль

Дата рождения

день

месяц

год

Пол

Работа с приложениями Google

Работа с приложениями Google

сервис



Работа с приложениями Google

Google News page showing a headline: **Уличные камеры засняли землетрясение в Непале**. The article text includes: "В сети появилось видео с камер наружного наблюдения, зафиксировавших момент землетрясения в Непале. Жертвами, по последним данным, стали 1,5 тыс. человек. Последствия землетрясения в Катманду. Фото: Global Look Press. Разрушительное землетрясение в Непале, унесшее ...".

Pop-up: **Ваши интересы в Google Новостях**. Добавьте тему, о которой хотите читать в новостях (например, астрономии).

Google search bar with the text "Евгения" and navigation icons.

Gmail interface header showing "1-10 из 10" and navigation icons.

Иконка	Тема письма	Дата
<input type="checkbox"/>	Лучшее Решение	Начались конкурсы рисунков к Дню Победы - Образовательный I 23 апр.
<input type="checkbox"/>	Краски	Международный конкурс детского творчества - [1]Открыть письм 12 апр.
<input type="checkbox"/>	Конкурс Я-Лингвист	Конкурс по иностранным языкам - [1]Открыть письмо в браузере 25 февр.
<input type="checkbox"/>	User Inter12321	Подтверждение регистрации - Здравствуйте, Вы получили это сооф 25 янв.
<input type="checkbox"/>	Пресс-центр ФЦП "Вода Ро.	Сертификаты участников Всероссийского конкурса детских рисунков 12.12.14
<input type="checkbox"/>	poerly	Регистрация на портале Вода России - Вы зарегистрировались на по 30.10.14
<input type="checkbox"/>	Команда Gmail	Расширяйте круги общения с Gmail - Расширяйте круги общения с 11.01.14
<input type="checkbox"/>	Коллектив Gmail	Добро пожаловать в Gmail! - Здравствуйте, Евгений! Добро пожал 16.12.13
<input type="checkbox"/>	Коллектив Gmail	Советы по работе с Gmail - Здравствуйте, Евгений! Советы по испол 16.12.13
<input type="checkbox"/>	Коллектив Gmail	Gmail на мобильных устройствах - Здравствуйте, Евгений! Мобильна 16.12.13

Использовано 0 ГБ (0%) из 15 ГБ
Условия - Конфиденциальность
Здесь ничего нет. Начать чат
Последние действия в аккаунте: 25 янв. Дополнительная информация

Google play search bar with "Поиск" and a search icon.

Новинки и обновления Игры

- Does not Commute: Medocore (★★★★ БЕСПЛАТНО)
- Marvel: Битва чемпионов Kabam (★★★★ БЕСПЛАТНО)
- Top Eleven Football Manager Nordes (★★★★ БЕСПЛАТНО)
- EA SPORTS™ UFC: ELECTRONIC ARTS (★★★★ БЕСПЛАТНО)
- Age of Pyramids Fritmos Games (★★★★ БЕСПЛАТНО)

Самые популярные игры

- Colorful Bubbles
- Light Speed
- Angry Birds
- Angry Birds Friends
- Angry Birds Space

https://play.google.com/store/apps/details?id=com.turner.ggl.gumbalrainbowrucks

Работа с приложениями Google

Google

Переводчик

английский русский немецкий Определить язык

↔ русский

Large empty text input area for translation.

Введите текст или адрес веб-сайта либо переведите документ.

Помогите улучшить Google Переводчик

Поиск фото +Евгения Диск

Лучшее Все фото Ещё Добавить фото

Начать

Загрузка фото с компьютера

Сначала добавьте в свой архив фото с компьютера.



Загрузка ф...


Чтобы не потерять Google+ для м...

Занято 153 КБ (0%) Приобрести дополнительное

Мой диск



3 лилии.jpg




Внеклассное мероп...




Задание 2



Задание 3 (найти за...



Задание 5 (рисунок)



Задание 6 (презент...



задание1



Задания для повто...


Работа с Google Диском



Google Документ



Совместный доступ

Включить доступ по ссылке 

Доступ по ссылке включен [Подробнее...](#)

Редактировать могут все, у кого есть ссылка ▾

ВЫКЛ. – доступ только по приглашению

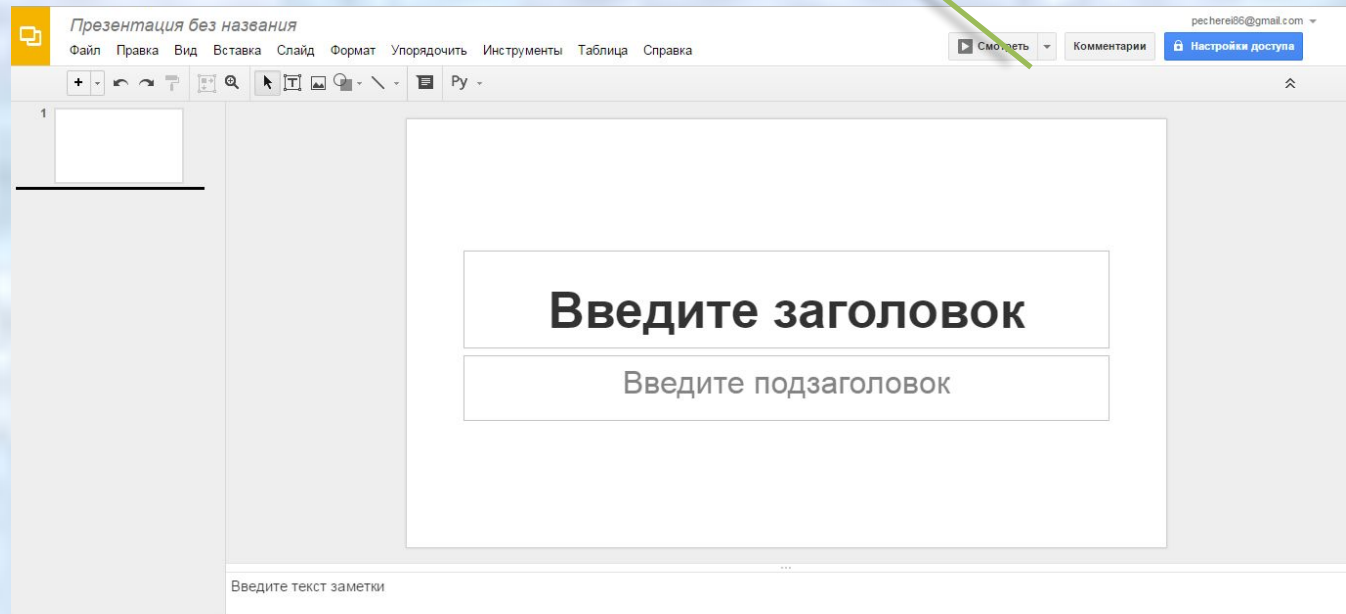
- Редактировать могут все, у кого есть ссылка
- Комментировать могут все, у кого есть ссылка
- Просматривать могут все, у кого есть ссылка

Ещё...

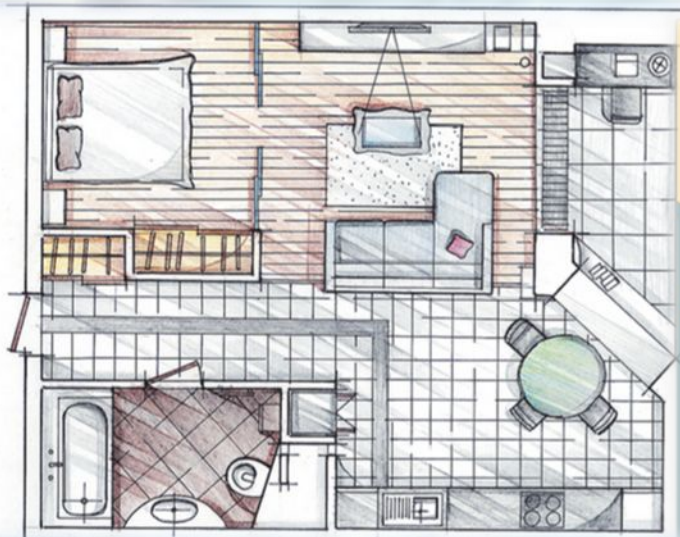
Готово

Расширенные

Google Презентация



Google Презентация



Месяц <i>Февраль</i>			
№ п/п	Предметы	Что задано	Оценка
Понедельник - 26	<i>Физ-ра</i>		
	<i>Немец.</i>		
	<i>Лит.чт.</i>	Ответ на вопросы 1,2	5
	<i>Матем.</i>	№363, №366	5
Вторник - 1	<i>Окр.мир</i>	Р.21 вопросы 1-3Т.стр.	
	<i>Рус.яз.</i>	Упр.223	
	<i>Матем.</i>	№370, Сб.задач №1576	
	<i>Физ-ра</i>		
Среда - 2	<i>Л.чт.(т)</i>		
	<i>Матем.</i>	№372, Сб.задач №1578	
	<i>Рус.яз.</i>	Упр.226	4
	<i>Изо</i>		5
	<i>Тат.яз.</i>		

Месяц <i>Март</i>			
№ п/п	Предметы	Что задано	Оценка
Четверг - 5	<i>Немец.</i>		
	<i>Матем.</i>	№377, №381	5
	<i>Технология</i>		5
	<i>Музыка</i>	Разучивание песни	5
	<i>Лит.чт.</i>	Пересказ одной части рассказа.	5
Пятница - 4	<i>Рус.яз.</i>	Упр.229	
	<i>Л.чт.(т)</i>		
	<i>Окр.мир</i>	Учебник стр.40-46, работа в	5
	<i>Технология</i>		
Суббота - 5	<i>Тат.яз.</i>		
	<i>Немец.</i>		

Google Таблицы

Google Формы

ВОПРОСЫ ОТВЕТЫ

Untitled form

Описание

⋮

Untitled Question Один из списка

Option 1

Добавить вариант или [ДОБАВИТЬ ВАРИАНТ "ДРУГОЕ"](#)

📄 🗑 | Обязательный вопрос ⋮

+

Tt

🖼

🎥

⏸

Google Рисунки


← → ↻ https://docs.google.com/drawings/d/1yTFenrIP_3RvWSrwpS4nIJJGcqvfloIB4-XUCvfguYU/edit

Новый рисунок

Файл Правка Вид Вставка Формат Упорядочить Инструменты Таблица Справка


↶ ↷ ↵ 🔍

- Текстовое поле
- Изображение...
- Ссылка... Ctrl+K
- Word Art
- Линия
- Фигура
 - Фигуры
 - Стрелки
 - Выноски
 - 7 8 10 12 15 24 32
 - Формула
 - Таблица
- Комментарий Ctrl+Alt+M
- Специальные символы...



The screenshot shows the Google Drawings application interface. At the top, there is a navigation bar with the title "Новый рисунок" and a menu with options: "Файл", "Правка", "Вид", "Вставка", "Формат", "Упорядочить", "Инструменты", "Таблица", and "Справка". Below the menu is a toolbar with icons for undo, redo, text, and search. The main workspace is a checkerboard background. In the foreground, there is a yellow rectangle on the left and a map of Russia with the letters "EIO" overlaid in blue. The "Вставка" menu is open, showing options like "Текстовое поле", "Изображение...", "Ссылка...", "Word Art", "Линия", "Фигура", "Таблица", "Комментарий", and "Специальные символы...". The "Фигуры" sub-menu is also open, showing options like "Фигуры", "Стрелки", "Выноски", and "Формула". The "Выноски" sub-menu is further open, showing various callout shapes and sizes.

Google Сайт



Ещё - другие сервисы – для дома и офиса - сайты

Конструктор интерактивных заданий

(требуется регистрация)

LearningApps.org

Поиск

Все упражнения

Новое упражнение

Вход

- ▶ Что такое LearningApps.org?
- ▶ Показать помощь
- ▶ Каталог ссылок

Твиты

MsKash
@MsKash22

LearningApps.org - Students and teachers creating their own Apps
#ISDIInstitute2015
pic.twitter.com/VlmbQ1eabO

Ретвитнул(а) ISD Learning

your ideas → tools from LearningApps.org → interactive and multimedial exercises

0:00 / 1:33

Он-лайн доска Lino

Ростов Великий - один из древнейших русских городов - известен с 862 года. Основательный славянин на звание филин-уторского племени мери.

Золотое кольцо России

Владимир

Суздаль

Переславль-Залесский

Ярославль

Иваново

Видеоролик о городе Владимир

<http://v...v=hAU...>

Презентация о городе Суздаль

<https://docs.google.com/...usp=sharing>

Он-лайн игра "Скач по теме "Золотое ко <http://learningapps.o...v=puh594psa01>

57686.ppt Download (2.7MB)

Информация взята <http://www.myshare...>

Золотое кольцо России.doc

Тест по теме: "Золотое кольцо России" 11класс 9Б практика

Apr 2015

12	13	14	15	16	17	18
19	20	21	22	23	24	25
26	27	28	29	30	1	2
3	4	5	6	7	8	9

The Google logo is displayed in its characteristic multi-colored font (blue 'G', red 'o', yellow 'o', blue 'g', green 'l', red 'e') against a vibrant background of blue and white light streaks and a bright sunburst effect at the top right.

Google

**Создание тестов с
помощью форм Google по
материалам ОГЭ.**



Формы Google это...

Создание опросов в Интернете абсолютно бесплатно.

С Google Формами можно не только быстро провести опрос, но и составить список гостей, собрать адреса электронной почты для новостной рассылки и даже провести викторину.

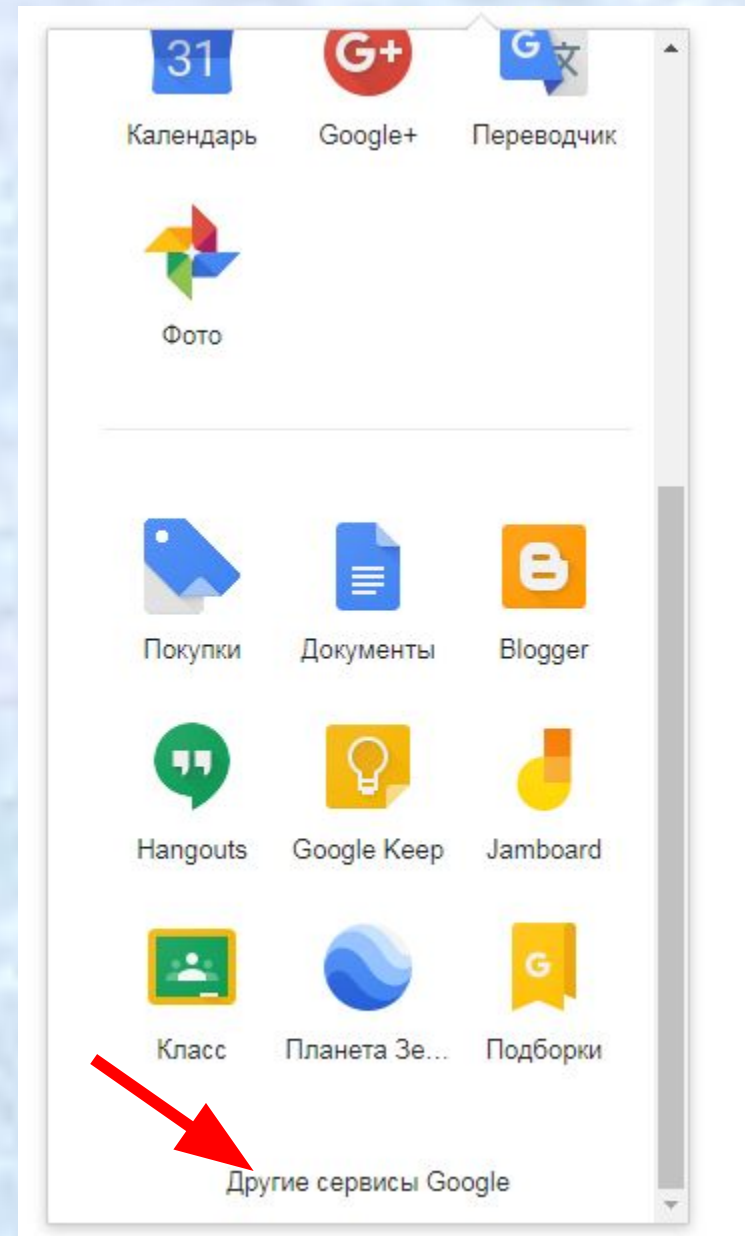
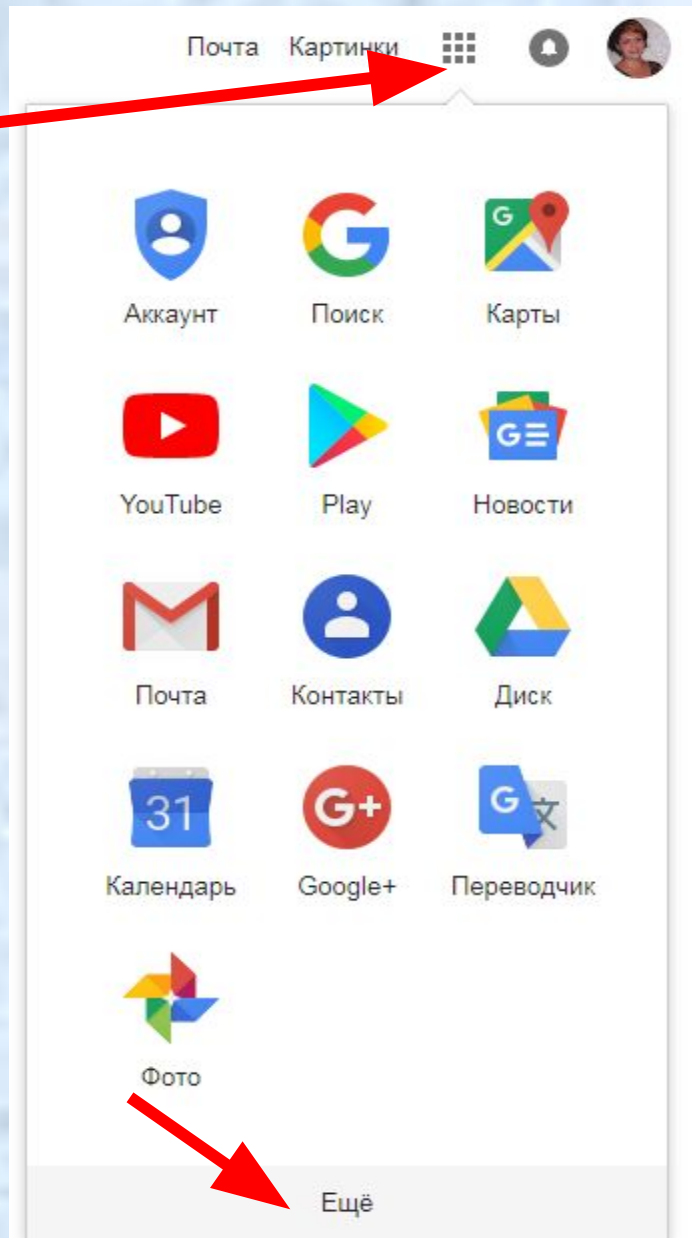


Вы найдете ответы респондентов в автоматически созданной таблице Google, а статистику ответов, в том числе в виде диаграммы, можно просмотреть прямо в форме.

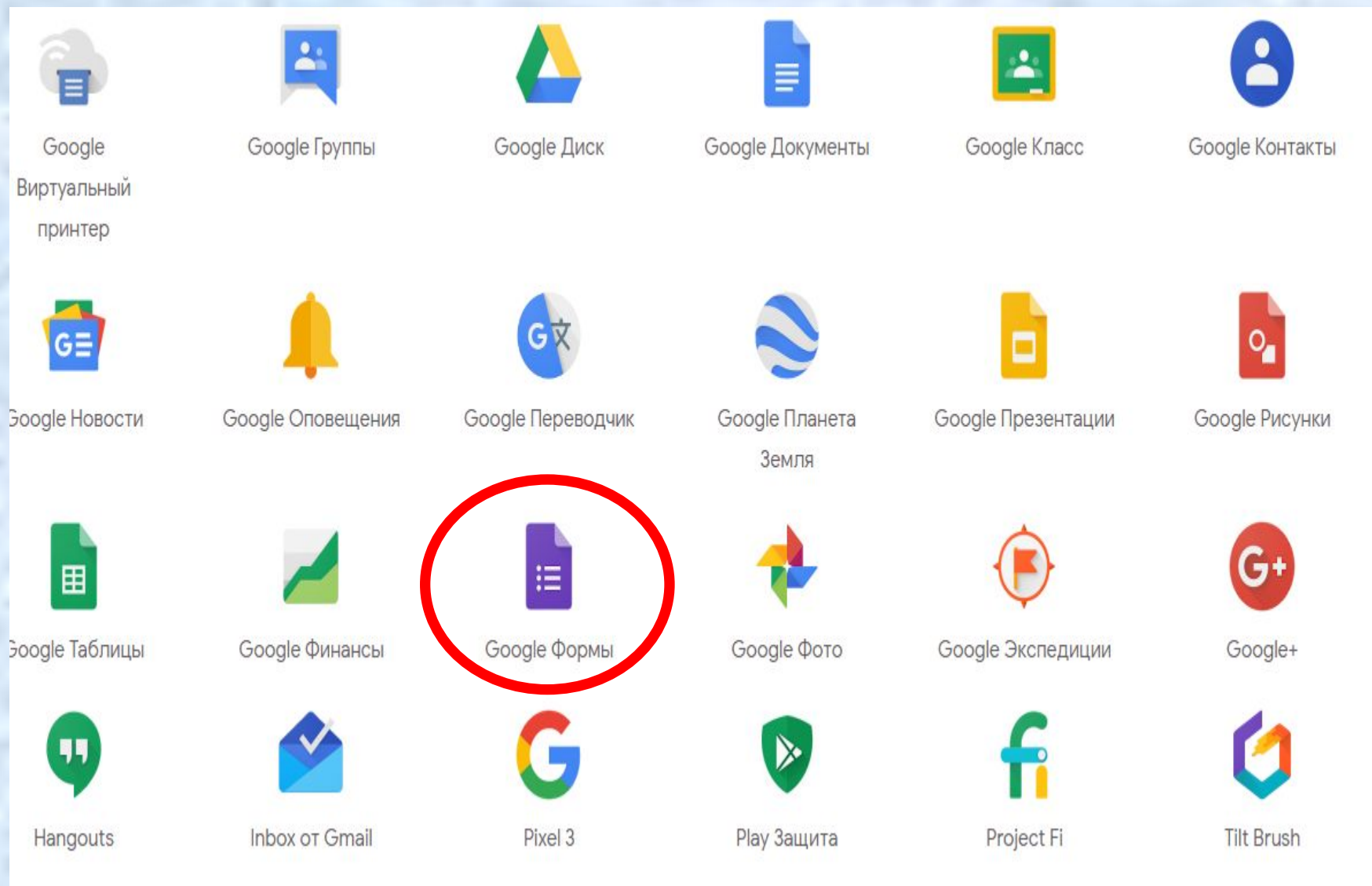
Возможность создания и редактирования форм вместе с друзьями, одноклассниками и коллегами. Красочное оформление.

Возможность перемешивать вопросы, и они будут выводиться в случайном порядке. Добавление в форму видеороликов с YouTube и фотографии. А ещё можно настроить форму так, чтобы респонденты попадали на разные страницы в зависимости от того, какой вариант ответа они выберут.

В Google выбираем «Другие сервисы Google».



Находим слово «Формы», нажимаем.



Открывается форма для создания теста.

Создать форму

ГАЛЕРЕЯ ШАБЛОНОВ

Пустой файл Тестирование Контактная информация Ответ на приглашение Приглашение на вечера... Заказ футболки

Недавние формы

Владелец: кто угодно

Задание 2 Untitled form Задание 1 Задание 4 Задание 16

Просмотрен 15:14 Просмотров 14:00 12 дек. 2018 г. 11 дек. 2018 г. 11 дек. 2018 г.

Задание 18 Задание 11 Задание 12 Задание 10 Задание 9

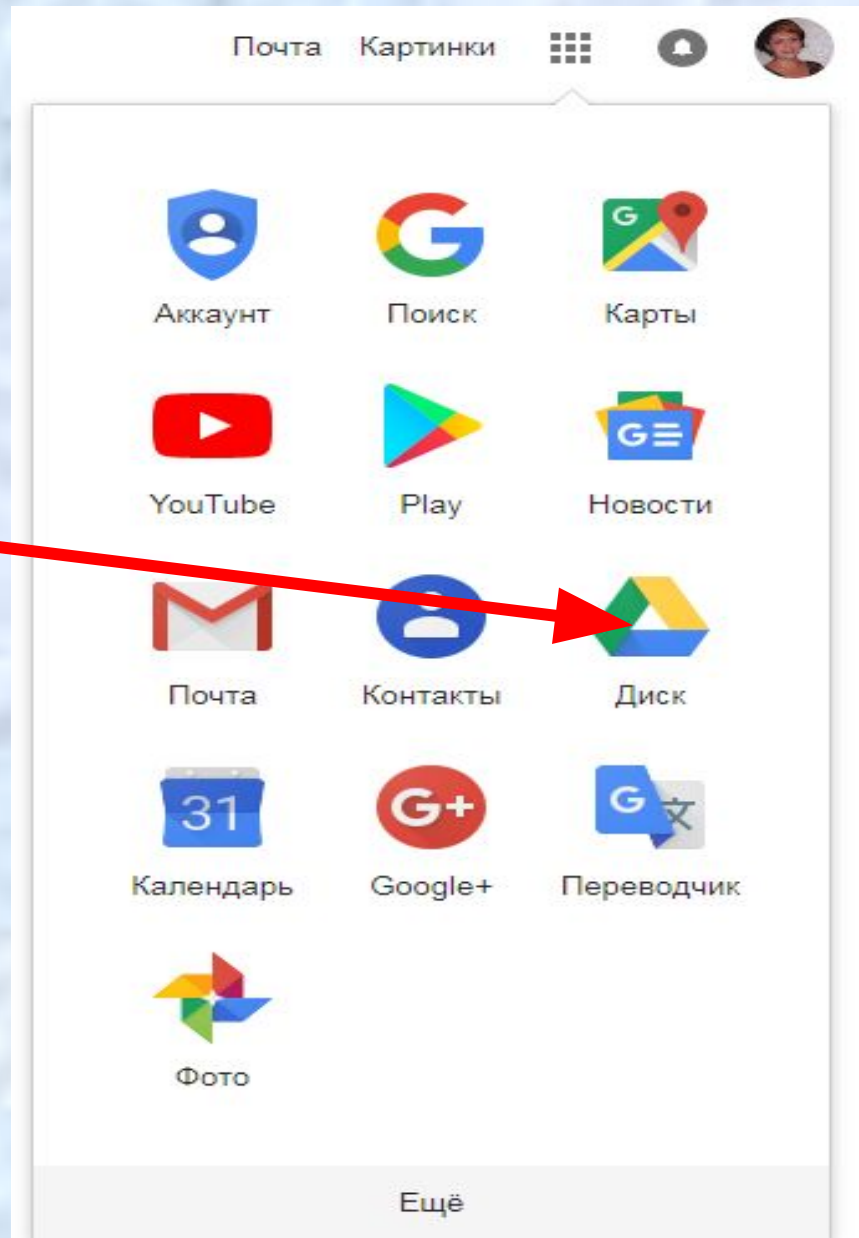
11 дек. 2018 г. 11 дек. 2018 г. 11 дек. 2018 г. 10 дек. 2018 г. 10 дек. 2018 г.

The image displays a user interface for creating forms. At the top, there is a 'Создать форму' (Create form) section with a gallery of templates. The templates include: 'Пустой файл' (Empty file) with a plus sign, 'Тестирование' (Testing) with a coffee cup, 'Контактная информация' (Contact information) with a green background, 'Ответ на приглашение' (Response to invitation) with a group photo, 'Приглашение на вечера...' (Invitation to evenings...) with colorful balloons, and 'Заказ футболки' (T-shirt order) with a purple background. Below this is a 'Недавние формы' (Recent forms) section, which is a grid of 10 form thumbnails. Each thumbnail shows a preview of a form with a title, a 'Просмотрен' (Viewed) timestamp, and a date. The titles are 'Задание 2', 'Untitled form', 'Задание 1', 'Задание 4', 'Задание 16', 'Задание 18', 'Задание 11', 'Задание 12', 'Задание 10', and 'Задание 9'. The dates range from 10 Dec 2018 to 12 Dec 2018. The interface also includes a 'Владелец: кто угодно' (Owner: anyone) dropdown and navigation icons.

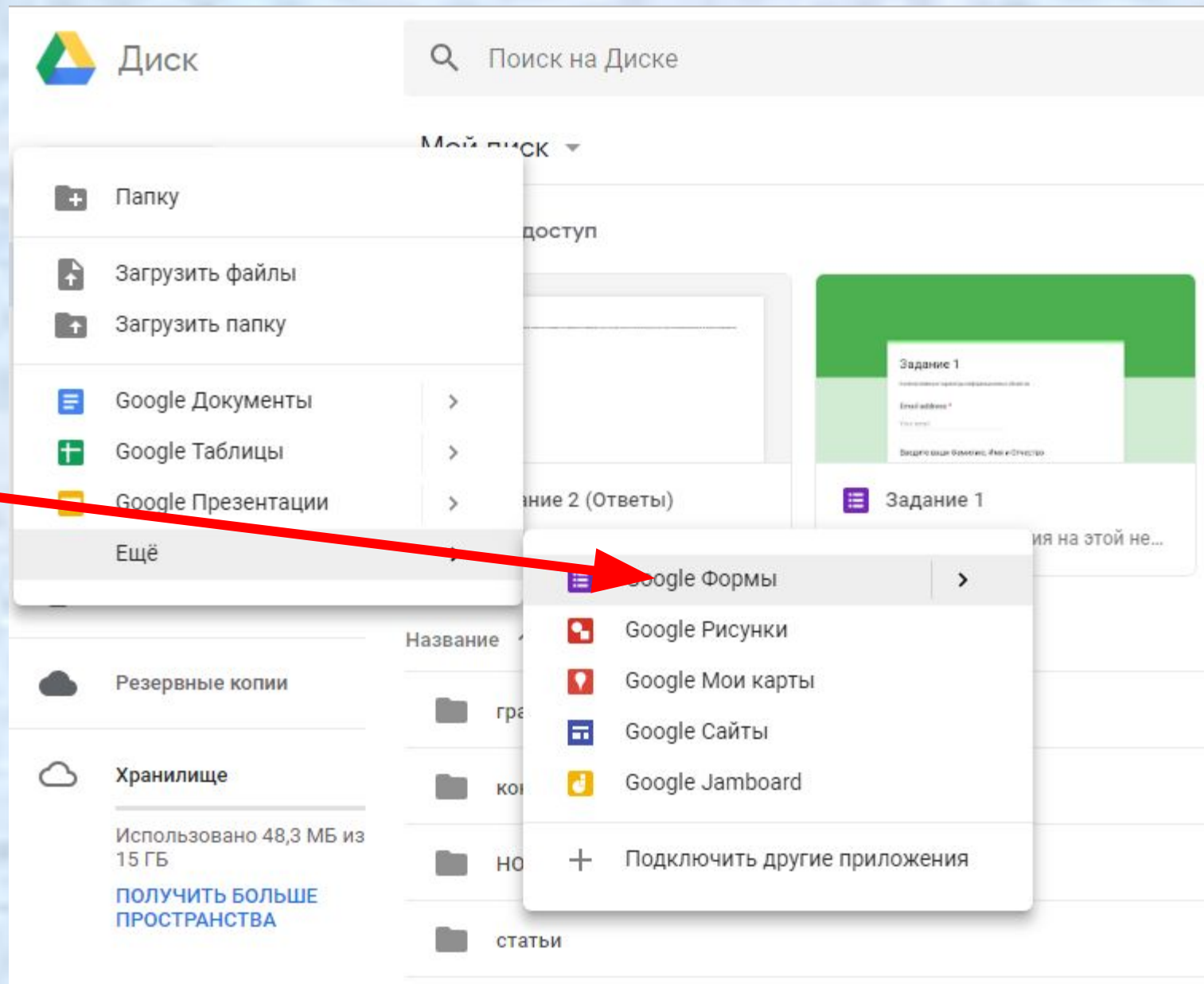
Открывается форма для создания теста.

The screenshot shows a web browser window with several tabs: "Google", "Задание 2 (Ответы)", "Задание 1 (Ответы)", "БАРС.Web-Образов", and "0 продуктах". The address bar contains the URL "ncPyUZRJe77NMX3C9Y45HeHb9qk4zQ/edit". The main content area has a purple header with two tabs: "ВОПРОСЫ" (selected) and "ОТВЕТЫ". Below the tabs, the text "Untitled form" is displayed, followed by "Описание". A question card is being added, with the text "Untitled Question" highlighted in blue. To the right of the question text is a dropdown menu with the selected option "Один из списка". Below the question text are two radio button options: "Option 1" and "Добавить вариант или ДОБАВИТЬ ВАРИАНТ 'ДРУГОЕ'". At the bottom of the question card, there are icons for copy and delete, and a toggle switch for "Обязательный вопрос" (Required question), which is currently turned off. A vertical toolbar on the right side of the screen contains icons for adding a question (+), text (Tt), image, video, and a pause icon.

В Google выбираем «Диск Google».

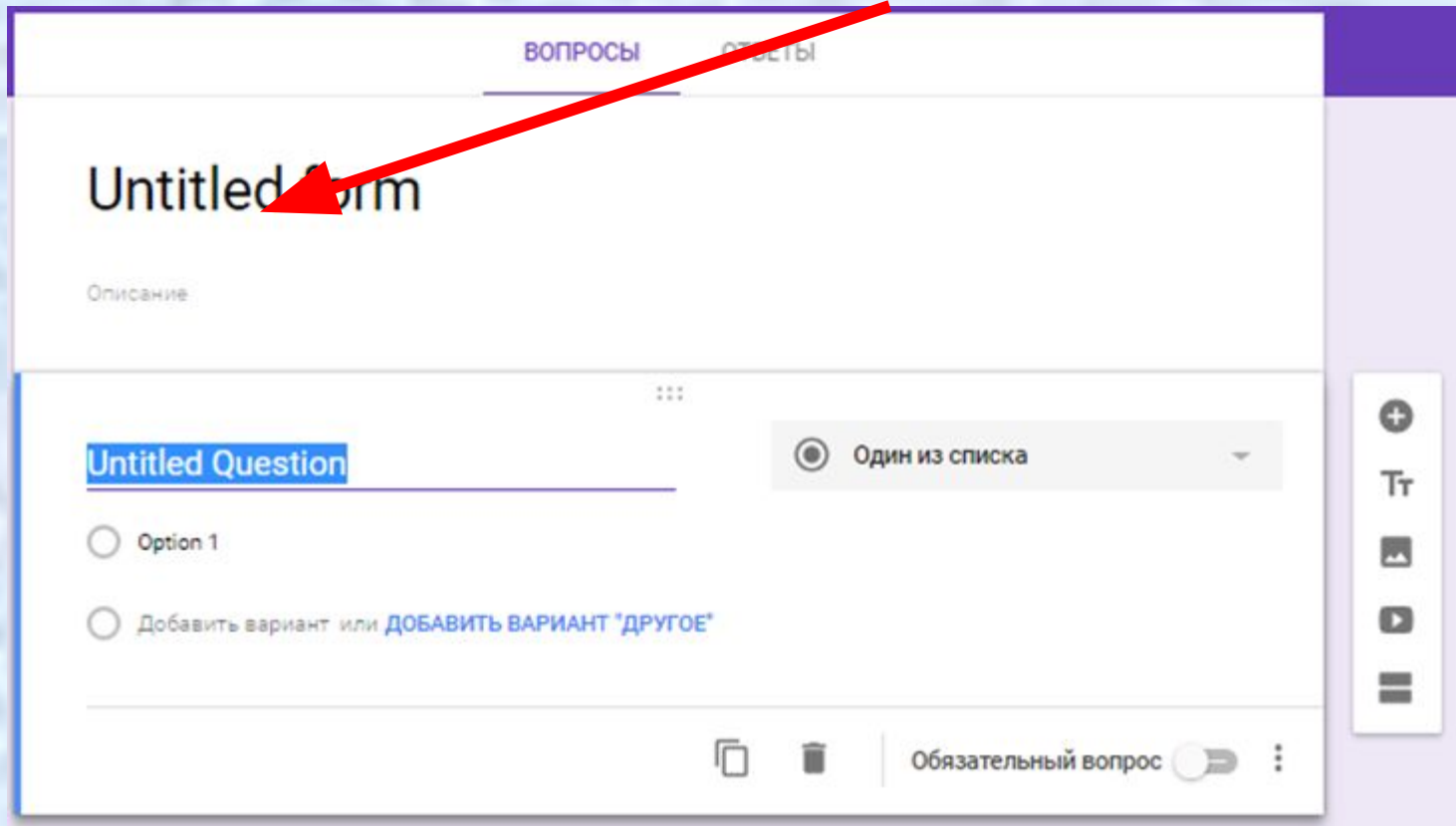


На «Диске Google» создать Форму



Вместо «Форма без названия» напишите название формы, например «Тест».

В открывшемся шаблоне формы можно добавить любые нужные вопросы и варианты ответов.



The screenshot shows a form editor interface. At the top, there are two tabs: "ВОПРОСЫ" (Questions) and "ОТВЕТЫ" (Answers). The main title of the form is "Untitled Form". Below the title is a section for "Описание" (Description). The main content area shows a question being added, titled "Untitled Question". To the right of the question title is a dropdown menu for "Тип вопроса" (Question type), currently set to "Один из списка" (One of the list). Below the question title are two radio button options: "Option 1" and "Добавить вариант или ДОБАВИТЬ ВАРИАНТ 'ДРУГОЕ'" (Add option or ADD OPTION 'OTHER'). At the bottom of the question editor, there are icons for copy, delete, and a toggle for "Обязательный вопрос" (Required question), which is currently turned off. A vertical toolbar on the right side of the editor contains icons for adding a new question, text, image, video, and a list of options.

В строке «вопрос» пишем номер задания. В строке «пояснение» пишем само задание. Затем выбираем «тип вопроса» и нажимаем кнопку «готово». Также можно поставить галочку «сделать вопрос обязательным».

Добавить элемент

The screenshot shows a quiz editor interface with two tabs: "ВОПРОСЫ" (Questions) and "ОТВЕТЫ" (Answers). The main area displays a question titled "Untitled Question" with two options: "Option 1" and "Добавить вариант или ДОБАВИТЬ ВАРИАНТ 'ДРУГОЕ'" (Add option or ADD OPTION 'OTHER'). A menu is open on the right, listing various question types: "Текст (строка)" (Text (line)), "Текст (абзац)" (Text (paragraph)), "Один из списка" (One from list), "Несколько из списка" (Several from list), "Раскрывающийся список" (Dropdown list), "Загрузка файлов" (File upload), "Шкала" (Scale), "Сетка (множественный выбор)" (Grid (multiple choice)), "Сетка флажков" (Grid checkboxes), "Дата" (Date), and "Время" (Time).

ВОПРОСЫ ОТВЕТЫ

Untitled form

Описание

Untitled Question

Option 1

Добавить вариант или **ДОБАВИТЬ ВАРИАНТ "ДРУГОЕ"**

Вопрос

Вариант 1

Без названия

Описание (необязательно)

- Текст (строка)
- Текст (абзац)
- Один из списка**
- Несколько из списка
- Раскрывающийся список
- Загрузка файлов
- Шкала
- Сетка (множественный выбор)
- Сетка флажков
- Дата
- Время

В тест можно добавить изображение и видео.

Могу

...изменить вопрос?

Для изменения существующего вопроса нажмите на текст вопроса, который нужно изменить.

...удалить вопрос?

Для удаления существующего вопроса нажмите кнопку **Удалить** справа от вопроса, который нужно удалить.

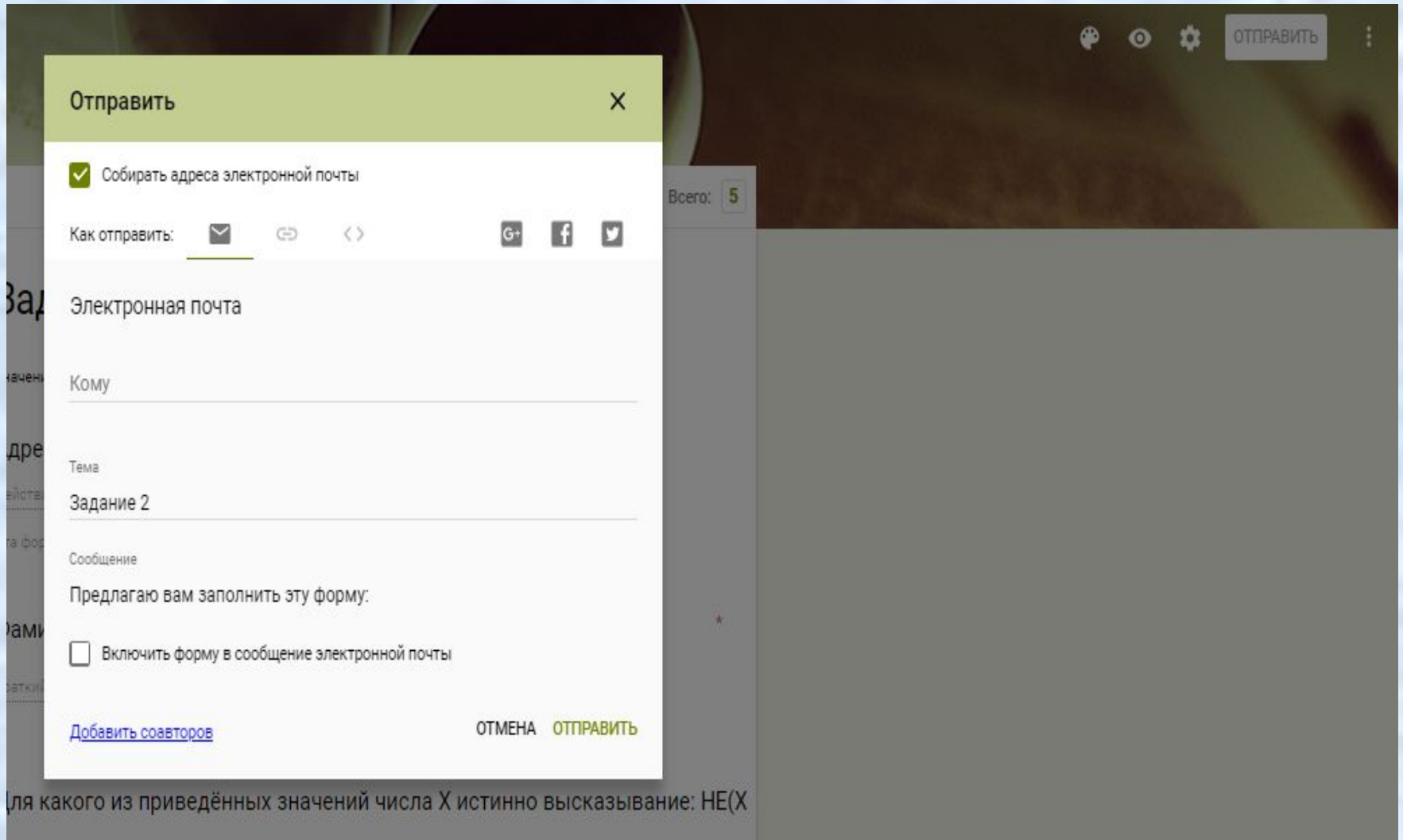


...скопировать вопрос?

Для быстрого копирования нажмите кнопку **Скопировать** справа от вопроса, который нужно скопировать.



После того, как тест готов, нажимаем в правом верхнем углу кнопку «Отправить».



Для какого из приведённых значений числа X истинно высказывание: $HE(X)$

Список детей сдающих экзамен

№ ц/п	Ф.И. О. учащегося	Контактный телефон	Регистрация на google.ru аккаунт
1.	<u>Салимов Сулейман Тахирович</u>		Sulimansalimov9@gmail.com
2.	Никифоров Константин Денисович		payharama@gmail.com
3.	<u>Хало Владимир Константинович</u>		Djdf2208@gmail.com
4.	<u>Кижаткина Виктория Александровна</u>		vikulya200364@gmail.com
5.	<u>Юнглод Владислав Евгеньевич</u>		vladungblud261@gmail.com
6.	Мурзин Максим	89832580671	mavazavgostahu@gmail.com
7.	Трофимова София		
8.	Ивлев Иван	89503046441	ivanbaian13@gmail.com
9.	<u>Ячин Дмитрий</u>	89832778229	dimal337stas@gmail.com
10.	Герасименко Александра		aleksandra.greeni@gmail.com
11.	<u>Ларинов Виталий</u>		
12.	<u>Тестова Антонина</u>		
13.	Устинова Арина		arina.ustinova.76.25@gmail.com
14.	Корнев Николай		
15.	Годлевский Кирилл		nadelo11337@gmail.com
16.	<u>Ракке Ян</u>		

5 ответов



СВОДКА

ВОПРОС

ОТДЕЛЬНЫЙ ПОЛЬЗОВАТЕЛЬ

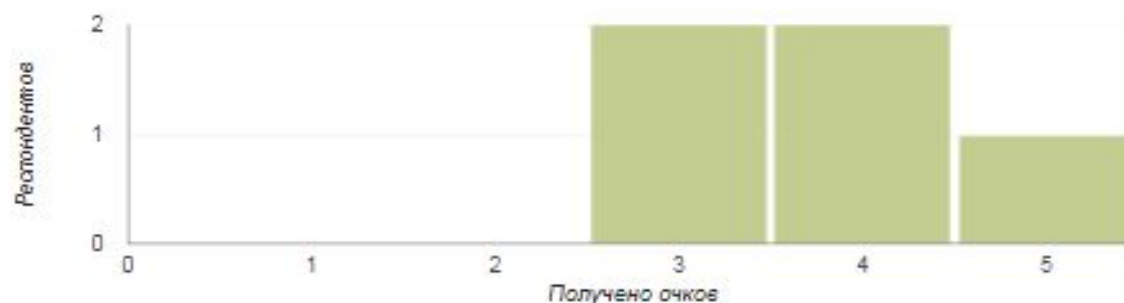
Принимать ответы:



Статистика

Удовлетворительно
Баллов: 3,8 из 5Медиана
Баллов: 4 из 5Диапазон
Баллов: от 3 до 5

Распределение баллов



Вопросы, на которые часто даются неправильные ответы ?

Правильные ответы

Для какого из данных слов истинно высказывание: НЕ (есть шипящие) И (оканчивается на гласную)? Шипящие звуки — это [ж], [ш], [ч], [щ].

2/5

Для какой из перечисленных ниже фамилий русских писателей и поэтов истинно высказывание: НЕ (количество гласных букв нечётно) И НЕ (первая буква согласная)?

2/5

Фамилия, Имя, Отчество



5 ответов



Спасибо за
внимание!



Желаем вам
творческих
успехов и терпения

