

КГП на ПХВ «Больница района Аккулы»

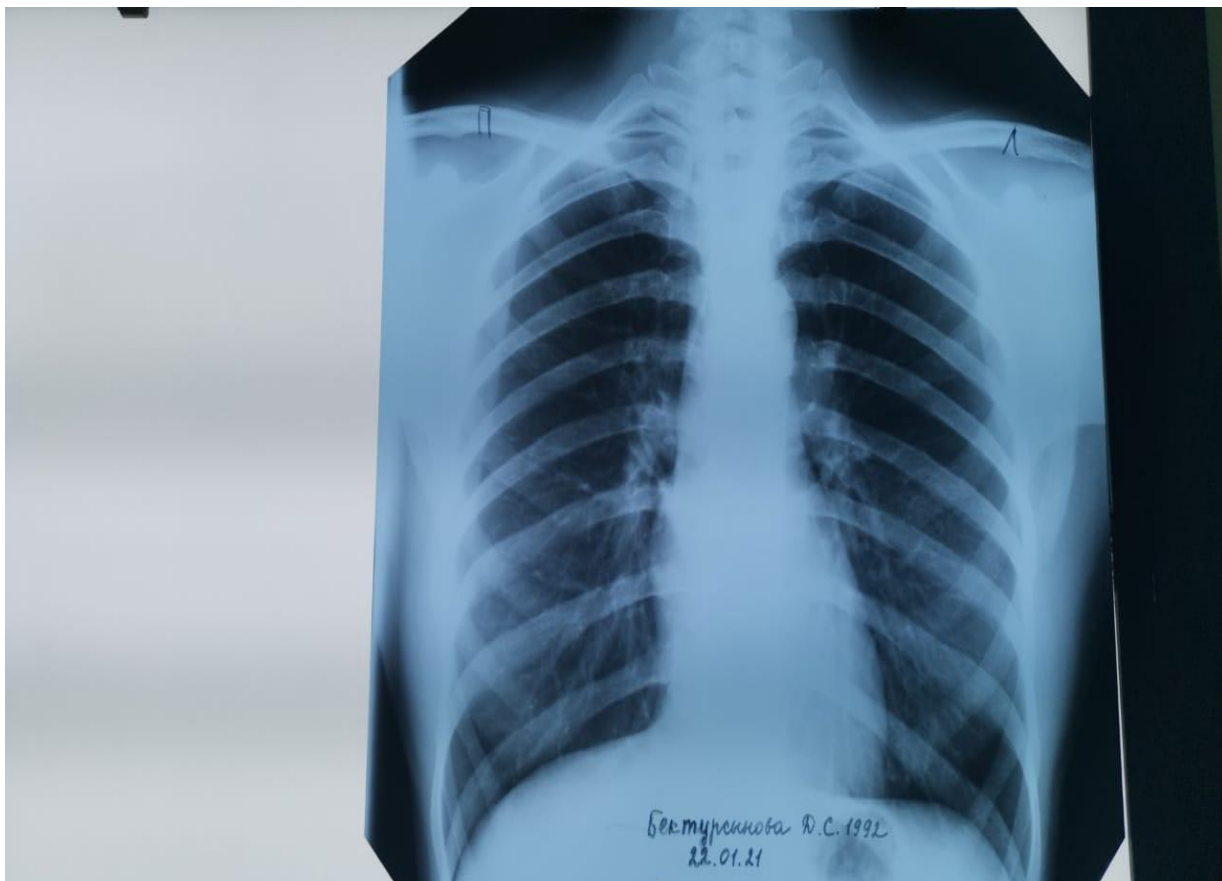
Представление на ЦВКК

Бектурсынова Диляра Сериковна , 1992г.р

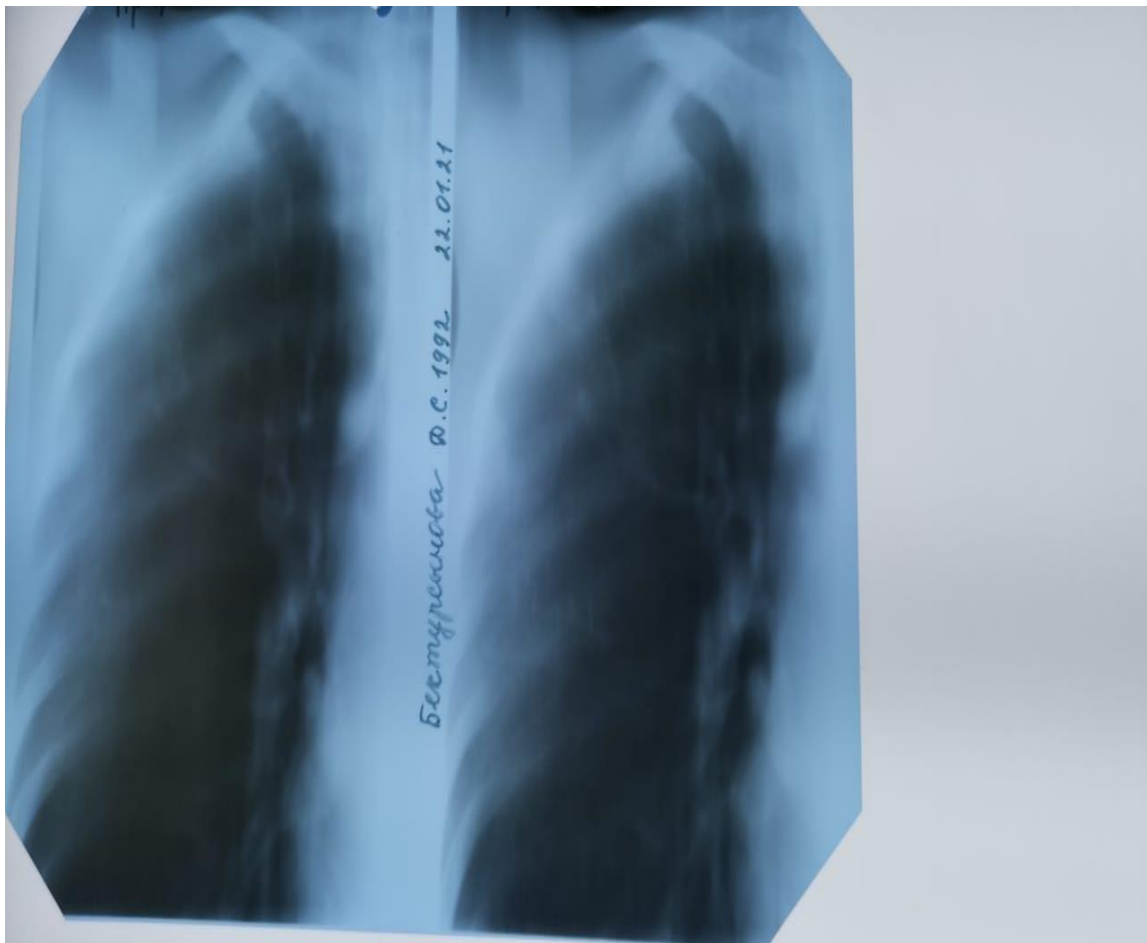
2 гр ДУ Клиническое излечение

Цель: снятие с ДУ

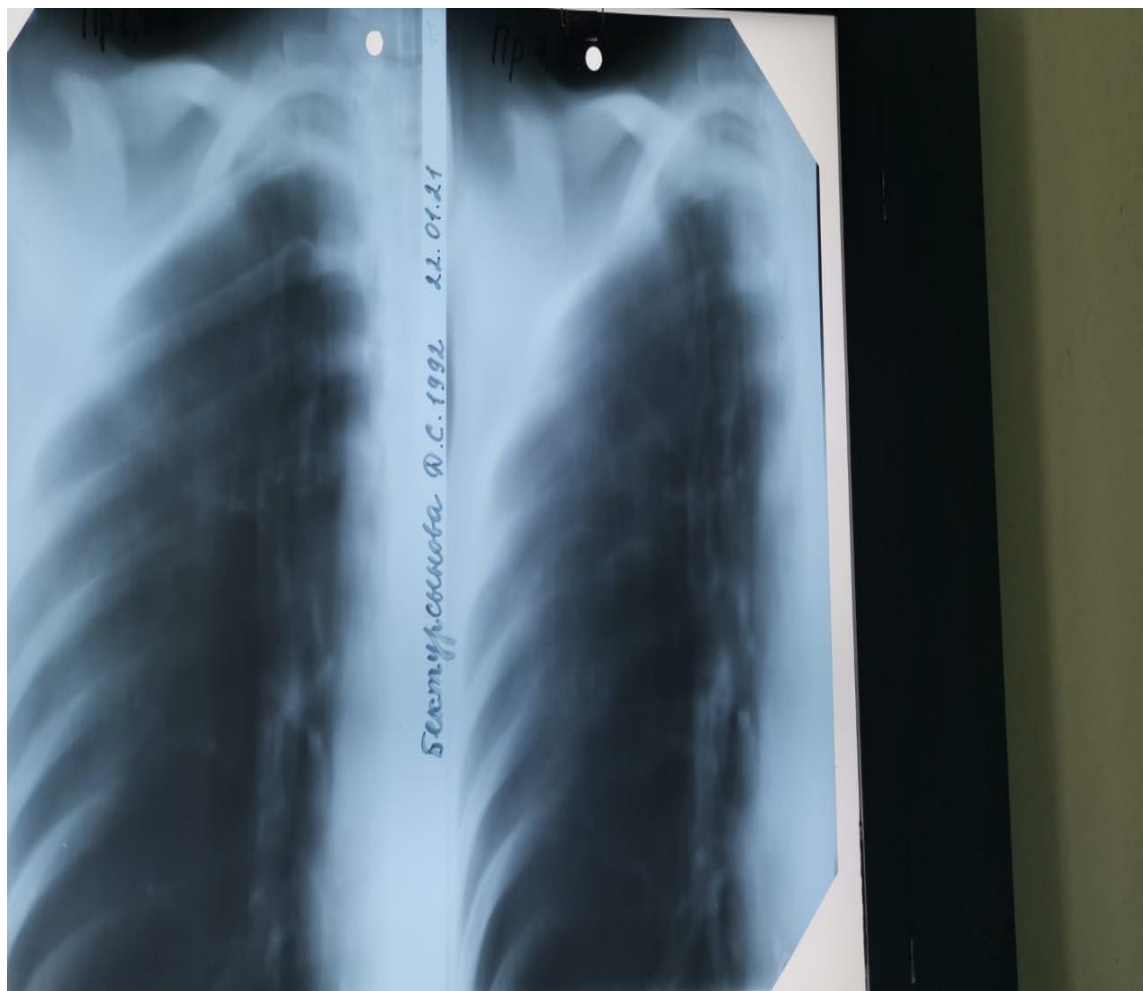
ФИО пациента	Дата рождения	Клинический диагноз	Сопутствующий диагноз	Общее состояние
Бектурсынова Диляра Сериковна	12.08.1992	DS: Инфильтративный туберкулёз правого лёгкого, Туберкулёзный лимфаденит шейной области слева , активная стадия в абсцедирования МБТ (-),подозрение на МЛУ, 4кат,1гр В» ДУ. Состояние после операции: лимфонодулэктомия шейной области слева (03.06.20)	-	Ранее туберкулезом легких не болела. Дообсл-----сь по сигн. карте № 68 от 23.08.19. Была проконсультирована вр фтизиатра ПОПТД, где рек: Представить на ЦВКК. Решением ЦВКК от 04.10.19 ставлен диагноз: Туб. правого лёгкого сомн. активности. Взята на ДУ по «0» группе с 04.10.19 по 18.02.20. При контр. дообследовании на Фл.гр ОГК от 14.02.20 –R – ухудшение. Преставлена на ЦАКК ,где ставлен DS.Инф. туберкулёз правого лёгкого , МБТ(-).18.02.20 взята на лечение по 1 кат по схеме 2-4HRZE/4HR. 11.06.20 была проконсультирована фтизиохирургом ПОПТД, где ставлен DS:Туб. периферическая лимфаденопатия и была прооперирована 11.06.20- локальное иссечение лимфоузла 01.04.20 после результатов анализов мокроты методом Бактек от 14.02.20 № 1067 – (полирез)Н- уст и к Е –уст переведена в 4 кат на индивид. схеме лечения 10 lfl. Cs.R.Z.Индивид. схема лечения на ВНЛ с 01.04.20- 04.02.21 № 303 дозы (10 мес). Решением ЦВКК № 1249 - учитывая отсутствие инъекц пре-а, удов. переносимость ПТП, приверженность пациента к лечению рек: видеонаблюдаемое лечение . Исход: Лечение завершено. 04.02.21 ЦВКК №27 переведена во 2 гр Общее состояние удов-ое. Сон и аппетит сохранен. Кожа и видимые слизистые чистые.В легких везикулярное дыхание. хрипов нет.ЧДД



Обз. R гр ОГК от 22.01.21



R ТМГ п6,0 ,п 7,0 от 21.01.21



R TMГ п8,0 ,п9,0 см от 21.01.21

39-40

Б/Д Железнодорожный секротно
 код

Фамилия, имя, отчество больного: Бекмурзаев Дилера Сериковна

Дата рождения: 12.08.1992

Пол: м. ж.

Адрес: г. Москва, ул. ...

Категория: I II III IV

Месяц лечения: 1 2 3 4 5 6 7 8 9 10 11 12 13 14 15 16 17 18 19 20 21 22 23 24

GeneExpert

Дата: 18.01.21

История бактериологического исследования: 289

дата	образец	результаты
18.01.21	с/с	от
18.01.21	с/с	от
19.01.21		

Исполнитель: [подпись]

Б/скопия МТ № 289 от 18.01.21

Туберкулезге егу нәтижесі/Результат посева на МБТ

Тегтеудің нөмірі /Номер посева: 289

Науқастың тегі, аты, әкесінің аты /
 Фамилия, имя, отчество больного: БЕКЖУРСТАКОВА ДИЛХРА СЕРИКОВА

ЖСН / ИНН: 920812 451 047

Мекенжайы / Адрес: р.п. Ақжол с. Ақжол


Бөлімше / Отделение: Б.Р. Ақжолі тұр. қабінесі

Зерттеу мақсаты/ Цель исследования: диагностика
 Контроль химиотерапии: Санат/Категория: IV Айы/Месяц: шілде

Үлгіні жинау күні / Дата сбора образца: 17.01.2021 Егу күні / Дата посева: 19.01.2021
 Нәтижесінің күні / Дата результата:

Үлгі / Образец	Нәтиже / Результат	MGIT	Л-Й
<u>М-Т</u> <u>IV-10</u>	Оң / положительный		
	Теріс / отрицательный		✓
	Өскін / пророст		

Берілу күні / Дата выдачи: 17.03.2021
 Зертханашы-дәрігердің ТАӘ және қолы
 (ФИО и подпись врача-лаборанта)



Б/посев МТ ЛЙ №289 от 19.01.21

Туберкулезге егу нәтижесі/Результат посева на МБТ

Егу зерттеудің нөмірі /Номер посева: 289

Науқастың тегі, аты, әкесінің аты /
Фамилия, имя, отчество больного: БЕСТУПСАКОВА ДИЛЯРА СЕРИКОВНА

ЖСН / ИНН: 92.08.12.451.047

Мекенжайы / Адрес: с. Аққулы с. Аққулы

Бөлімше / Отделение: БР Аққулы' шұб. кабинет

Зерттеу мақсаты/Цель исследования: диагностика:
Контроль химиотерапии: Санат/Категория: 1к Айы/Месяц: 10.11

Үлгіні жинау күні / Дата сбора образца: 19.01.21 Егу күні / Дата посева: 19.01.21
Нәтижесінің күні / Дата результата:

Үлгі / Образец	Нәтиже / Результат	MGIT	Л-Й
<u>M. m</u>	Оң / положительный		
	Теріс / отрицательный	✓	
	Өскін / пророст		

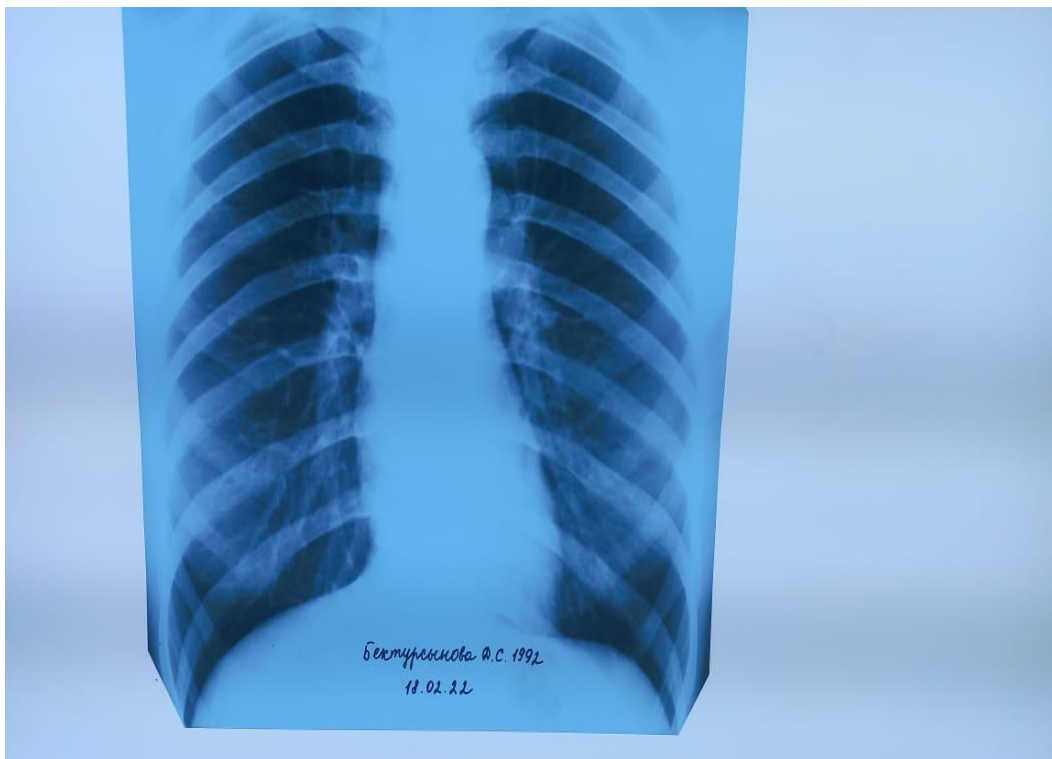
Берілу күні / Дата выдачи: 01.05.21

Зертханашы-дәрігердің ТАӨ және қолы : М. Мұстафин
(ФИО и подпись врача-лаборанта)

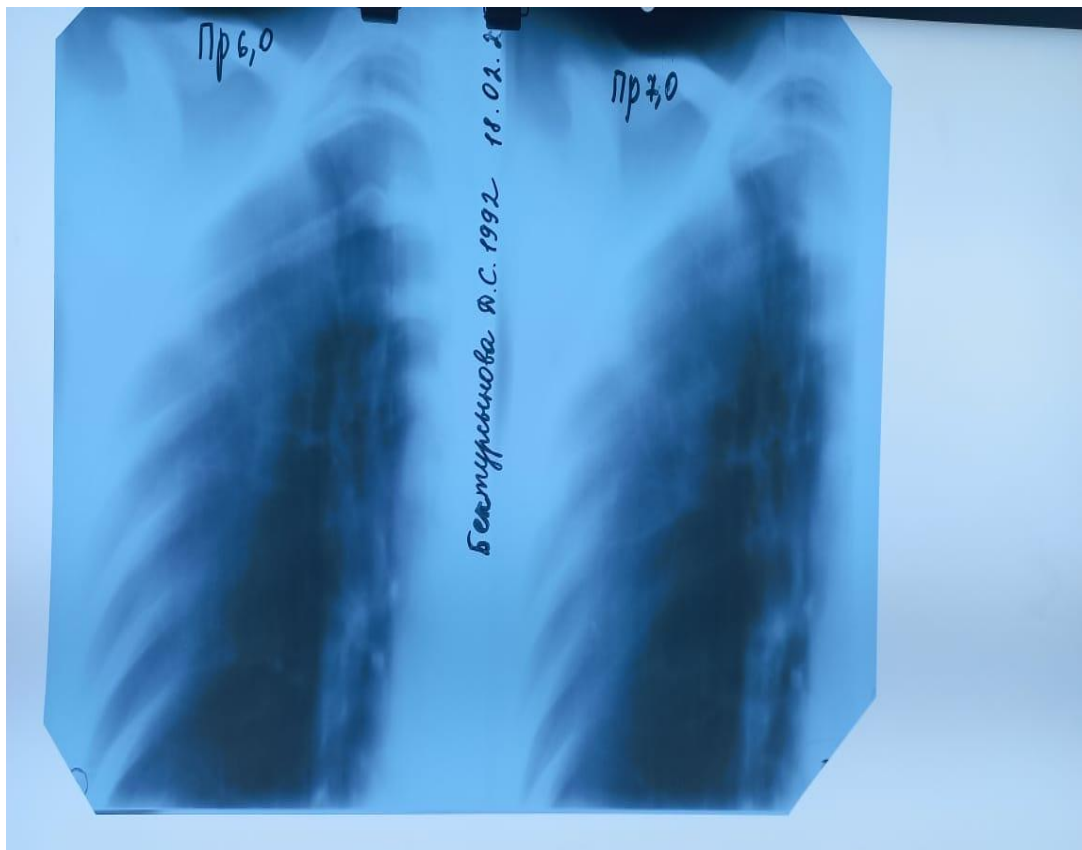


Кесу сызығы / Линия отреза

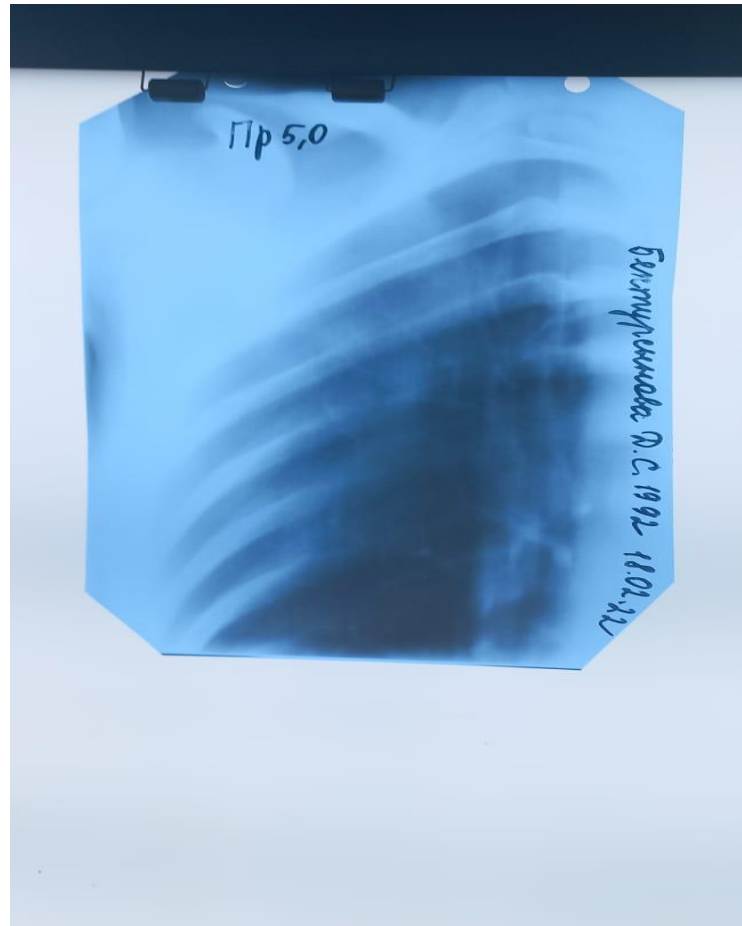
Б/посев МТ MGIT №289 от 19.01.21



Обз.Р гр ОГК от 18.02.22



R ТМГ верхней доли правого лёгкого срезы
6,0-7,0 см от 18.02.22



R ТМГ верхней доли правого лёгкого срезы 5,0 от 18.02.22

Бентуренива Фашира 1992г.

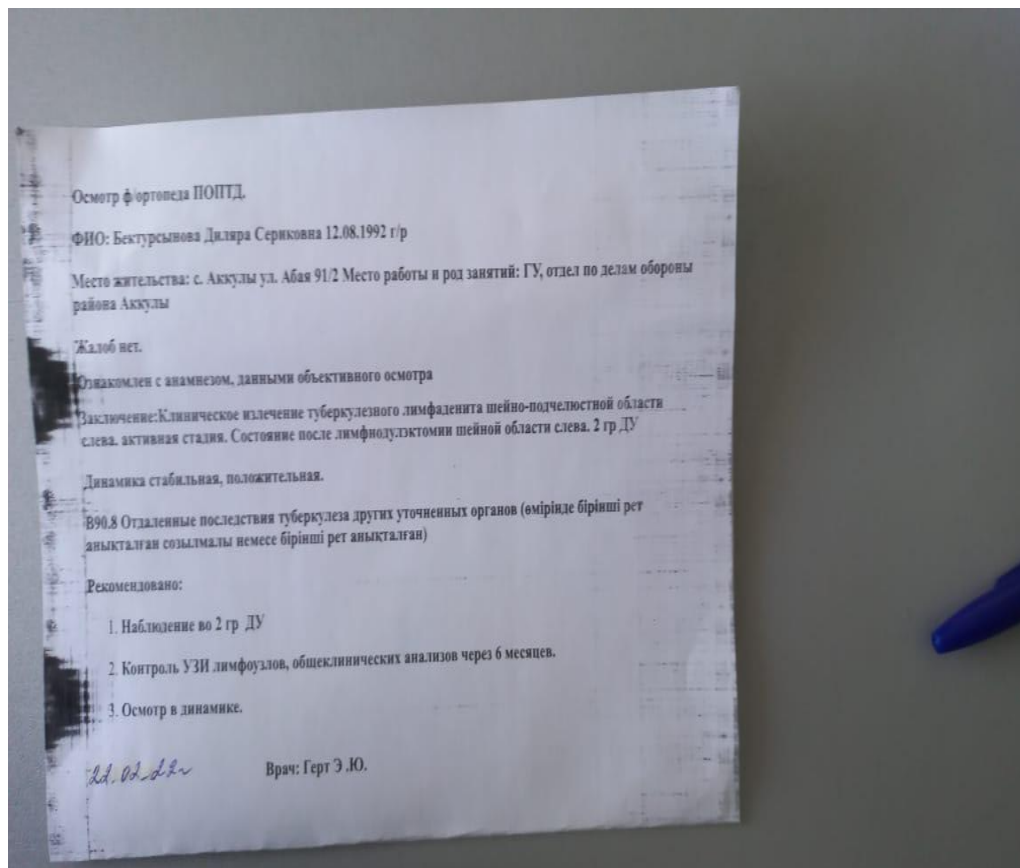
Обз. R гр + ТМГ; томограм-
ми в форме правого и левого среза
50-60-70 см от 18022г.

в динамике (снимки 18.02.22)
справа в форме фиброз
интенсивнее очаговые тени
по сравнению с левыми не-
мем и слева в немом в
очаговой. карии струк-
турные. Тело от 180; смущен-
ное введение.

Вз: А. Филев

маркированный в динамике
немю. Положение R-фа-
нашена
1

Заключение Обз R гр + ТМГ от 18.02.22



Заключение фтизиоортопеда от 22.02.22

ТБ 05 Направление на бактериологическое исследование 22

Место рождения: КР Лио пчв. БР Аждин Образец: шкром

Подделение: пуб. кабинет

Фамилия, имя, отчество больного: Бектурсынов Дилера Сериковна

Дата рождения: 1992 Пол: м. ж.

ИНН: 92 0724 7044 Адрес: с. Аждин (Б.В.О.)

Цель исследования: микростика контроль химиотерапия Категория: I II IV

Месяц пачения:

1	2	3	4	5	6	7	8	9	10	11	12	13	14	15	16	17	18	19	20	21	22	23	24
---	---	---	---	---	---	---	---	---	----	----	----	----	----	----	----	----	----	----	----	----	----	----	----

люев если МБТ (+) ТЛУ I ряд: да нет ранее леченный: да нет GeneXpert

люев если МБТ (-) ТЛУ II ряд: да нет если МБТ (-)

хайн-тест I ряд хайн-тест II ряд врач: Мурат П ТБ 03

если МБТ (+) если МБТ (+)/R уст. дата: 10.02.22

номер бактериологического исследования: 786

дата	образец	результаты
<u>11.02</u>	<u>1</u>	<u>МММ отп</u>
<u>11.02</u>	<u>2</u>	<u>МММ отп</u>
<u>11.02</u>	<u>3</u>	<u>МММ отп</u>

Копия врач-лаборант: Кауржан 11.02.22

Б/скопия МТ от 11.02.22 № 786

ОАК от 16.03.22 - Нb – 126 г/л, L - $6,5 \cdot 10^9$ /л. СОЭ – 6 мм/ч

ОАМ от 16.03.22 – сол.желт, прозр,б/о,пл. эп. 0-1 в п.зр,L -1-2 в п. зр.

Б/х анализ крови от 16.03.22 –Общий белок 71г/л, мочеви́на 5,6 ммоль/л.креатинин 67ммоль/л,глюкоза 5,8 ммоль/л,АЛТ 29ед/л, АСТ -27 ед/л,билирубин 6,4 ммоль/л,холестерин -5,7