

# КАК СТАТЬ НАЛОГОПЛАТЕЛЬЩИКОМ НАЛОГА НА ПРОФЕССИОНАЛЬНЫЙ ДОХОД

Чтобы использовать новый специальный налоговый режим, нужно **пройти регистрацию и получить подтверждение.**

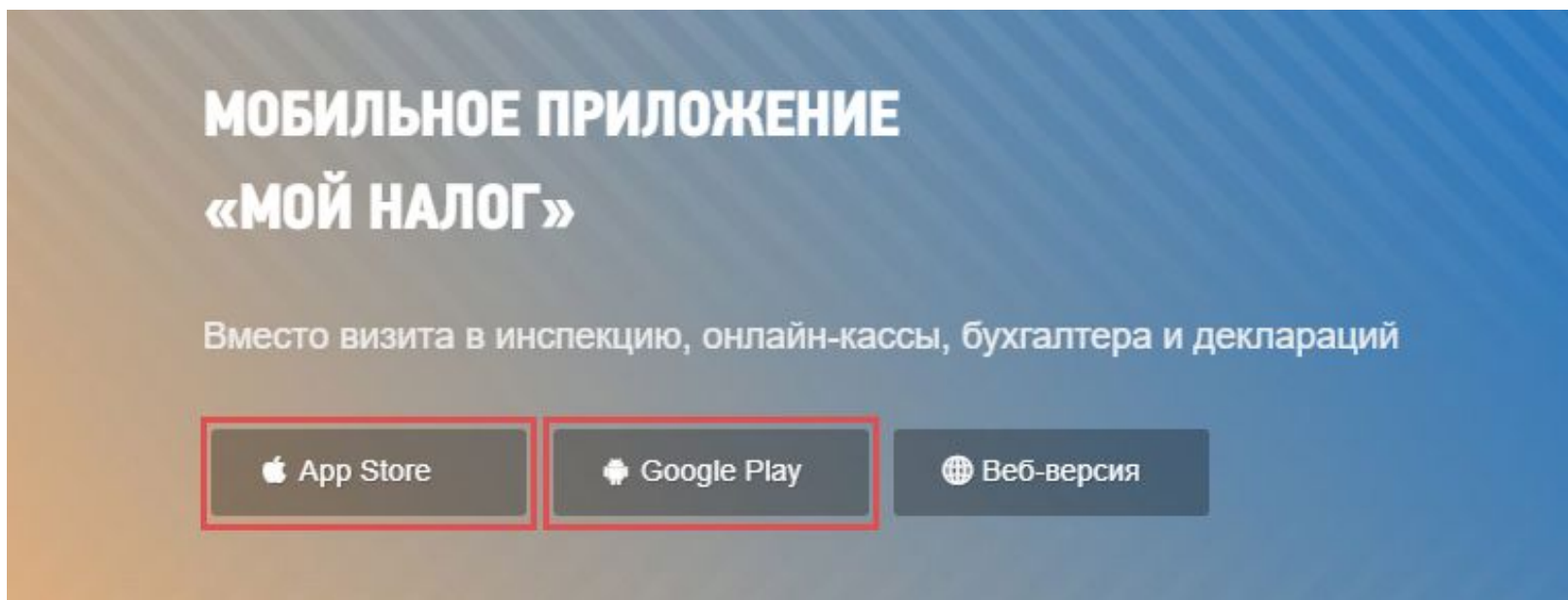
Без регистрации применение налогового режима и формирование чеков невозможно.

## **Способы регистрации:**

- мобильное приложение «Мой налог»
- кабинет налогоплательщика НПД
- уполномоченные банки
- портал «Госуслуги»

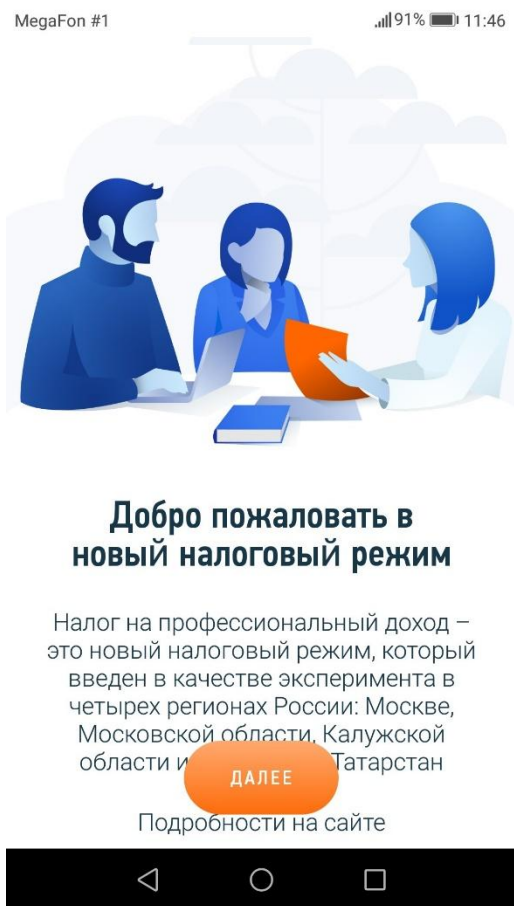
# РЕГИСТРАЦИЯ ЧЕРЕЗ МОБИЛЬНОЕ ПРИЛОЖЕНИЕ

Переходим по ссылке [npd.nalog.ru/app](http://npd.nalog.ru/app) и скачиваем приложение «Мой налог» через App Store или Google Play

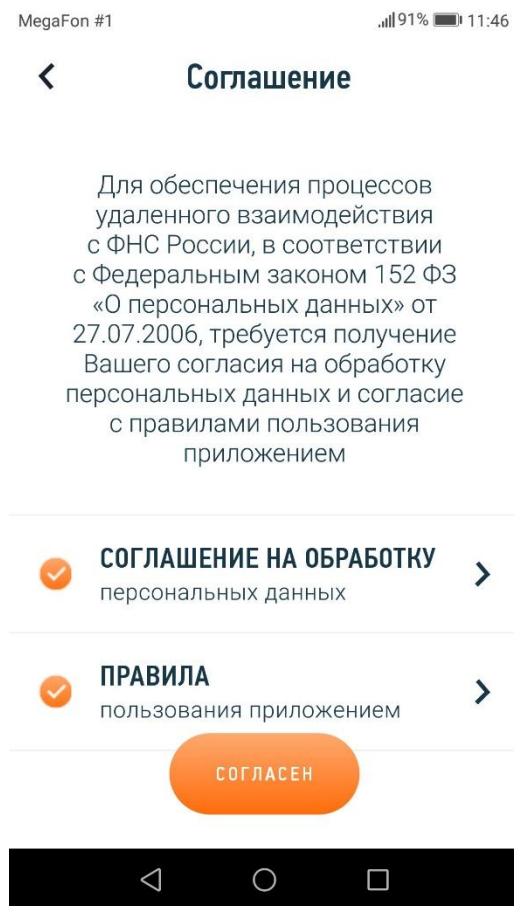


# РЕГИСТРАЦИЯ ПО ПАСПОРТУ

**ШАГ 1:** открываем приложение «Мой налог» и нажимаем «Далее»

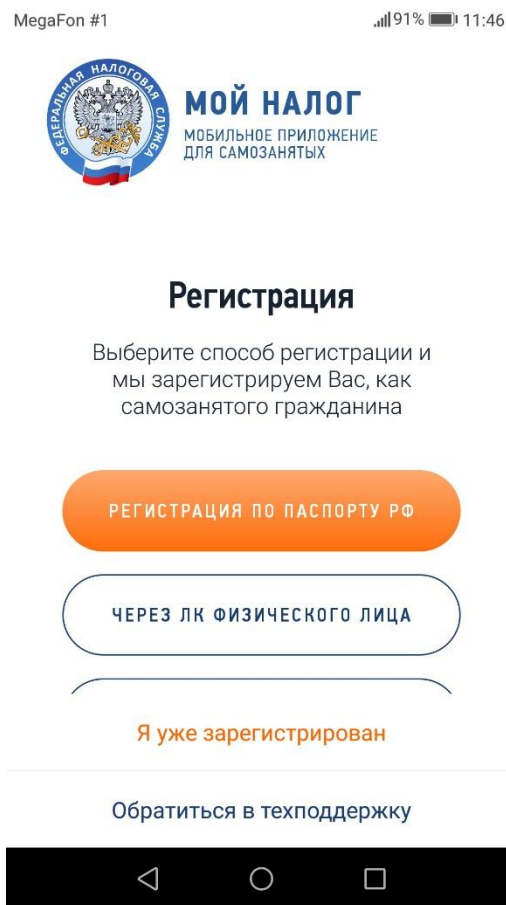


**ШАГ 2:** ставим галочки в пустых кружках и нажимаем «Согласен»




# РЕГИСТРАЦИЯ ПО ПАСПОРТУ

**ШАГ 3:** выбираем «Регистрация по паспорту РФ»



**ШАГ 4:** вводим номер телефона и нажимаем «Отправить код по SMS»



# РЕГИСТРАЦИЯ ПО ПАСПОРТУ

**ШАГ 5:** вводим полученный код и нажимаем «Далее»

MegaFon #1 91% 11:46

← ?

**2**

**Введите код проверки из SMS**

Код проверки

222222

Код отправлен на номер +7 (999) 111 1111

ДАЛЕЕ

**ШАГ 6:** выбираем регион и нажимаем «Далее»

MegaFon #1 91% 11:46

← Выбор региона ?

**3**

**Выбор региона**

Выберите регион, где Вы ведете свою деятельность

Поиск

Волгоградская область

Воронежская область

Калужская область

Красноярский край

Ленинградская область

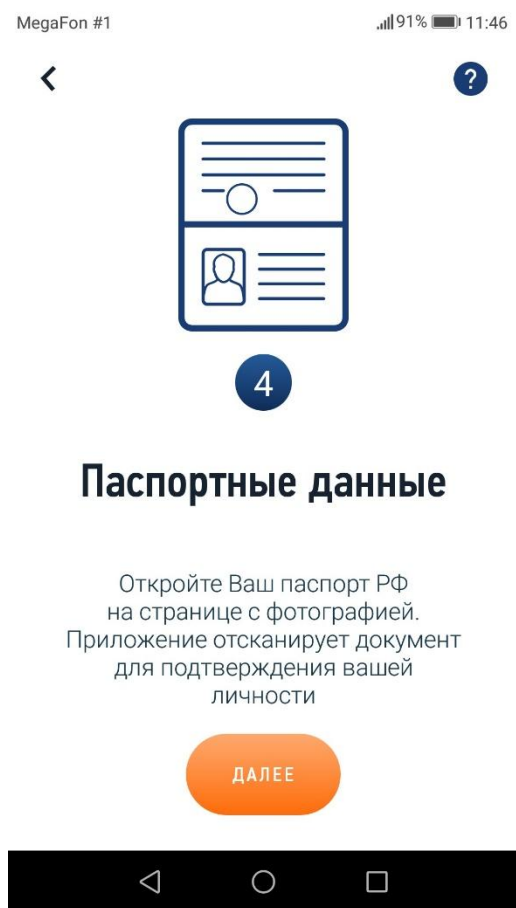
Москва

Московская область


ДАЛЕЕ

# РЕГИСТРАЦИЯ ПО ПАСПОРТУ

**ШАГ 7:** открываем паспорт и нажимаем «Далее»

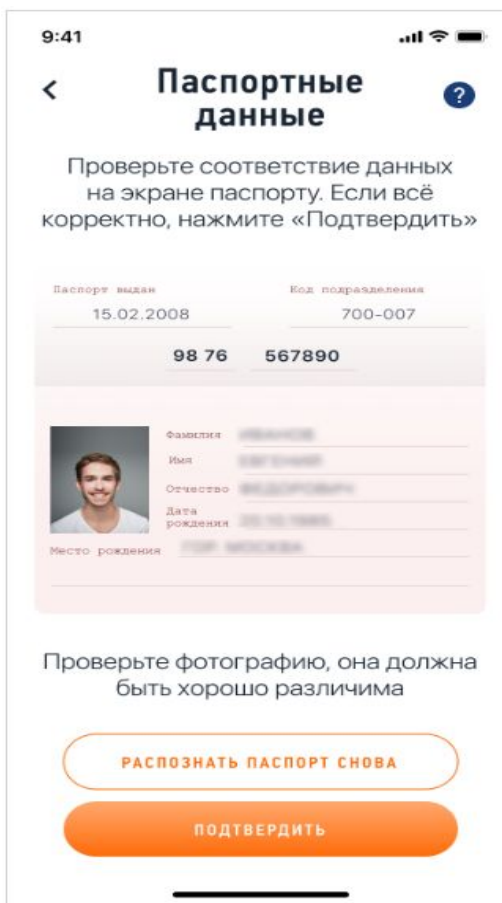


**ШАГ 8:** помещаем паспорт в контур и нажимаем «Распознать»



# РЕГИСТРАЦИЯ ПО ПАСПОРТУ

**ШАГ 9:** проверяем паспортные данные и нажимаем «Подтвердить»



9:41

**Паспортные данные**

Проверьте соответствие данных на экране паспорту. Если всё корректно, нажмите «Подтвердить»

Паспорт выдан: 15.02.2008      Код подразделения: 700-007

**98 76    567890**

Фамилия: [input]  
Имя: [input]  
Отчество: [input]  
Дата рождения: [input]  
Место рождения: [input]

Проверьте фотографию, она должна быть хорошо различима

**РАСПОЗНАТЬ ПАСПОРТ СНОВА**

**ПОДТВЕРДИТЬ**

**ШАГ 10:** нажимаем «Далее»



MegaFon #1      91%      11:46

**5**


**Идентификация личности**

Распознайте свое лицо при помощи фотокамеры Вашего мобильного устройства в освещенном месте, без очков и головного убора

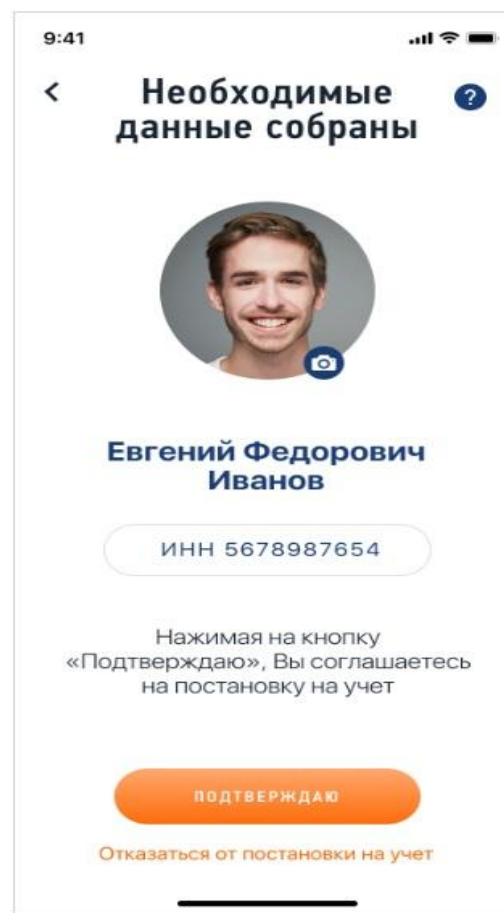
**ДАЛЕЕ**

# РЕГИСТРАЦИЯ ПО ПАСПОРТУ

**ШАГ 11:** помещаем лицо в контур и нажимаем «Подтвердить»



**ШАГ 12:** нажимаем «Подтверждаю»





# РЕГИСТРАЦИЯ ПО ПАСПОРТУ

## УВЕДОМЛЕНИЕ ПОСТАНОВКЕ НА УЧЕТ: по СМС

MegaFon #1 91% 11:46


### Сообщения

Поздравляем! Вы стали  
плательщиком налога на  
профессиональный доход!

О

## УВЕДОМЛЕНИЕ О ПОСТАНОВКЕ НА УЧЕТ: в приложении «Мой налог»

MegaFon #1 91% 11:46



ФНС  
01.01.2019

### **Постановка на учет в качестве налогоплательщика налога на профессиональный доход**

Поздравляем! 01.01.2019 Вы поставлены на  
учет в качестве налогоплательщика налога на  
профессиональный доход! Теперь Вы можете  
пользоваться интерактивным сервисом на  
сайте [lknpd.nalog.ru](http://lknpd.nalog.ru) и мобильным  
приложением "Мой налог" в полном объеме.



**ПОДРОБНОСТИ НА САЙТЕ**

**[nrd.nalog.ru](http://nrd.nalog.ru)**