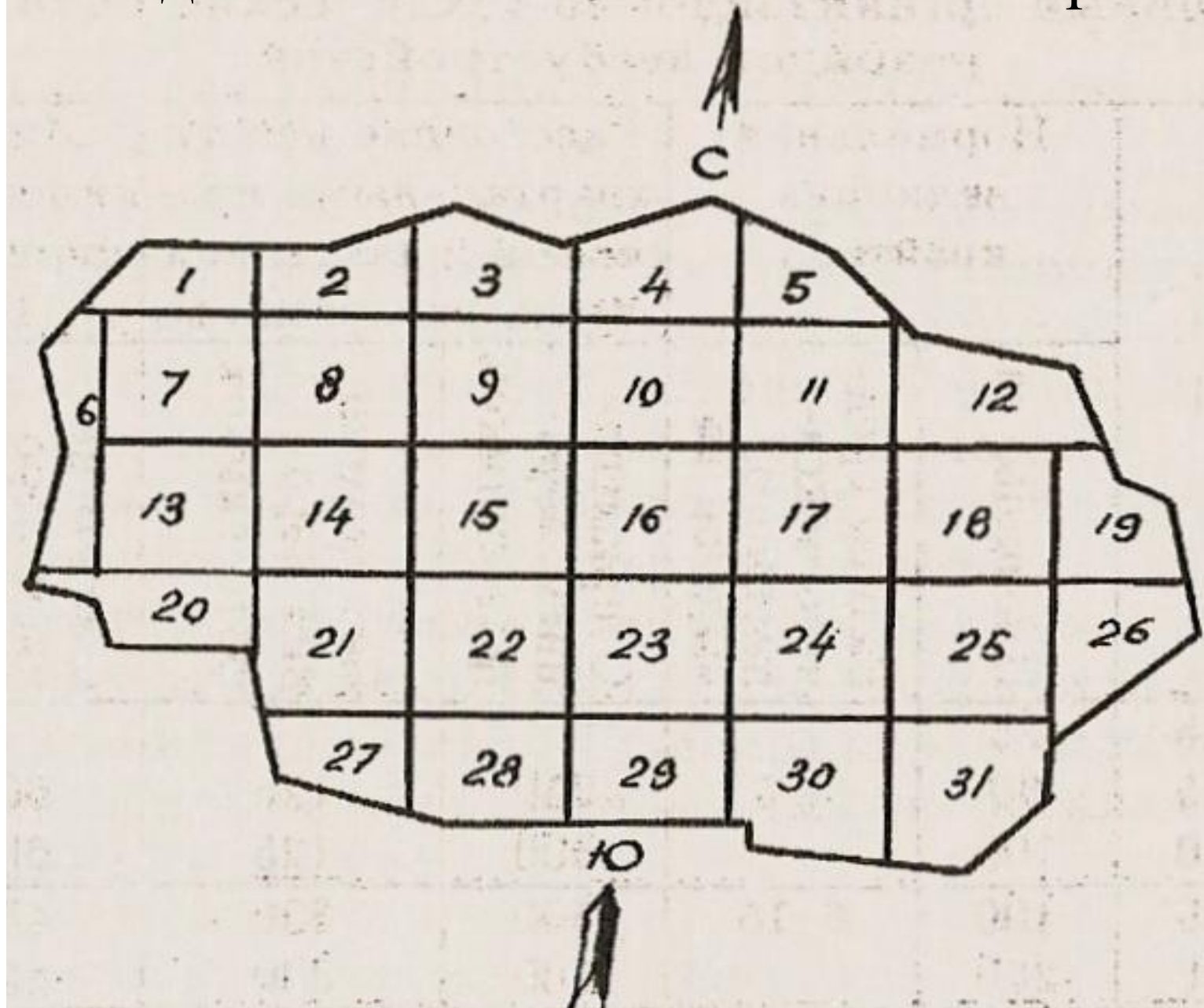
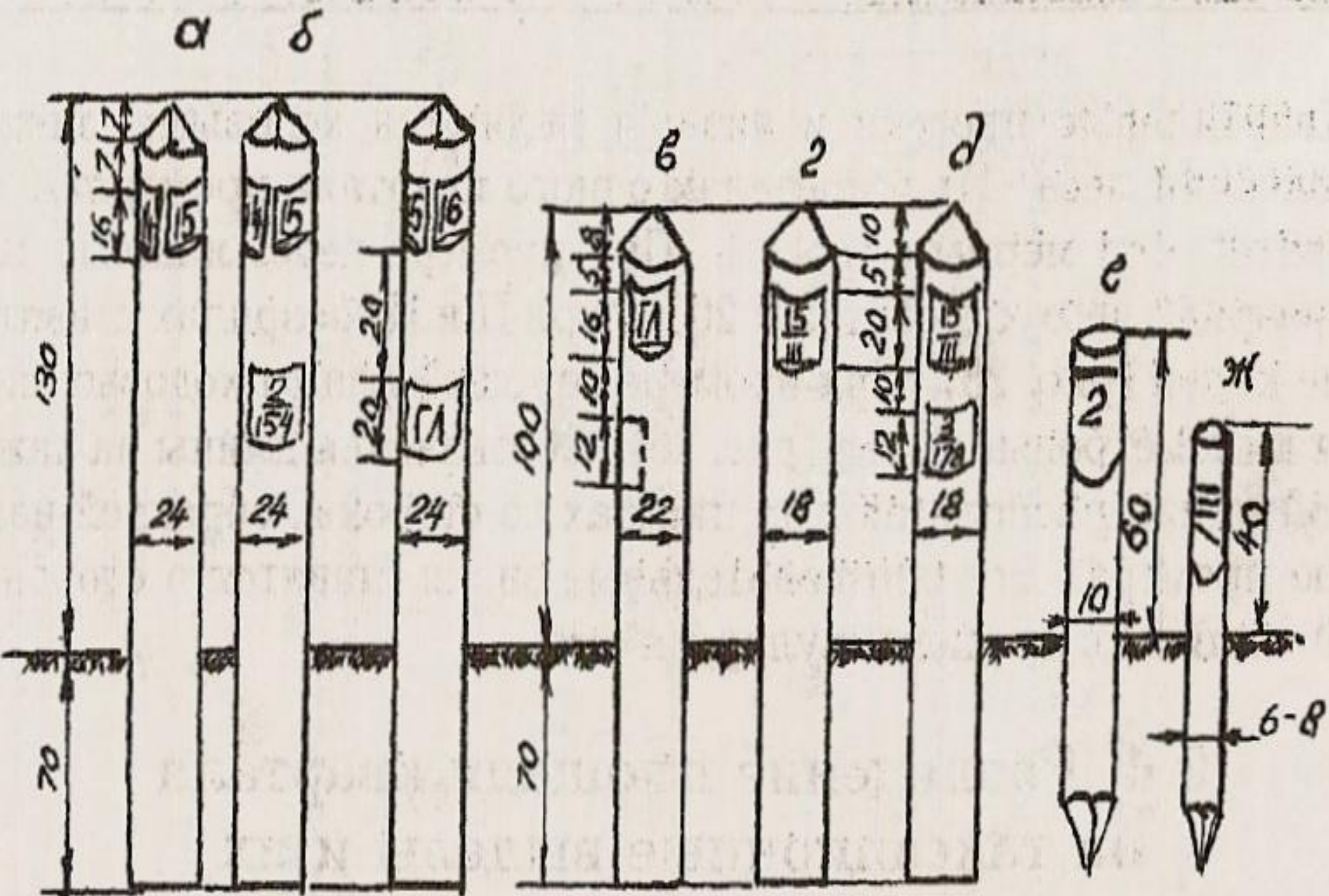


# Схема деления лесного массива на кварталы



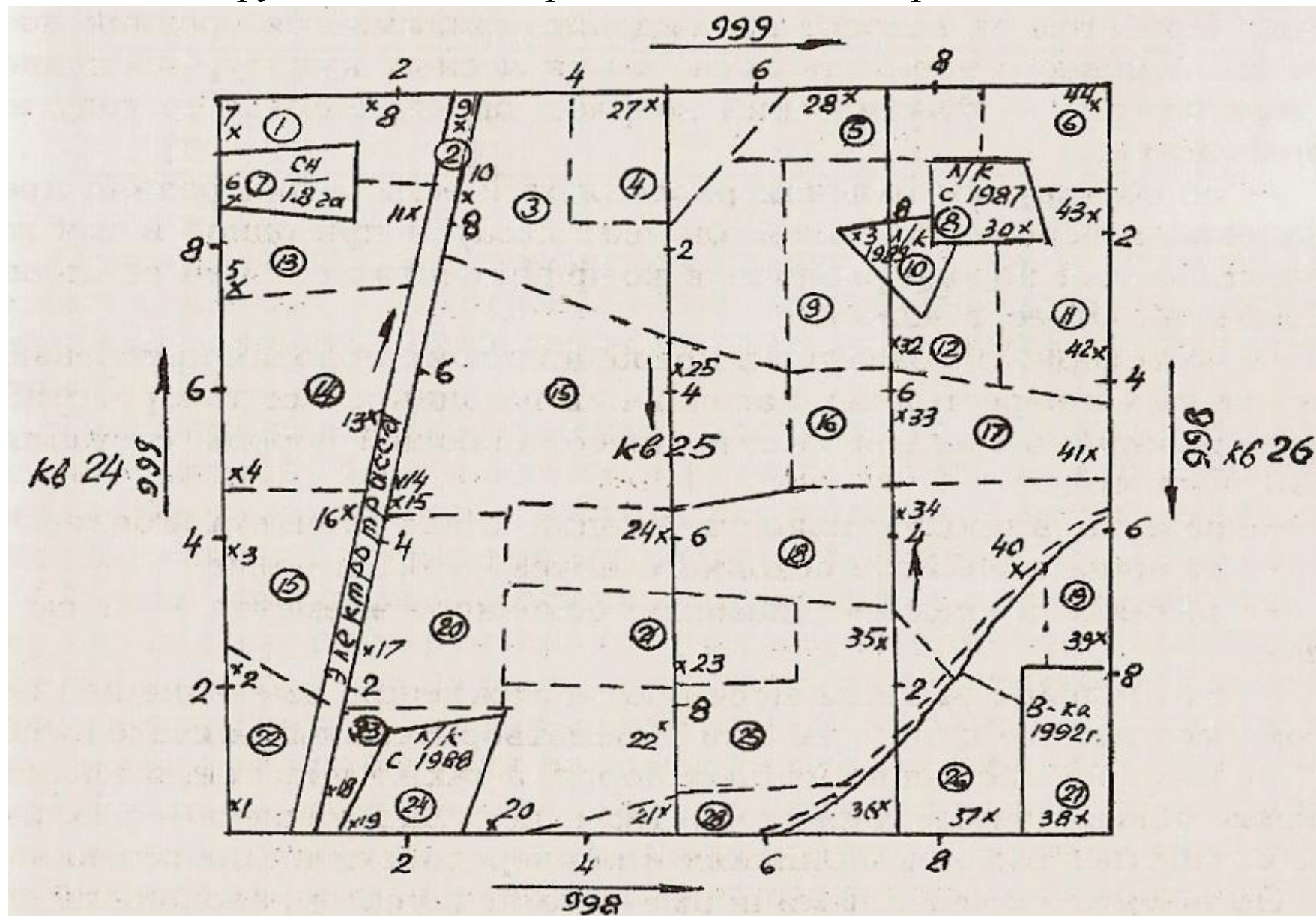
# Формы и размеры лесоустроительных знаков



# Основные организационно-технические показатели разрядов лесоустройства

Разряд лесоустройства	Размер квартала, км	Нормальная величина квартала		Расстояние между квартальными просеками и таксационными визирами, м		Минимальный километраж таксационных ходов на 1000 га, км	
		Площадь, га	Размер среднего таксационного выдела, га	С применением аэрофотоснимков	Без применения аэрофотоснимков	С применением аэрофотоснимков	Без применения аэрофотоснимков
I	0,5×0,5	25	3-5	250	125	60	90
	1,0×0,5	50					
	1,0×1,0	100					
II	1,0×1,0	100	6-15	500	330	45	50
	2,0×1,0	200					
III	2,0×2,0	400	16-35	1000	500	17	25
	4,0×2,0	800					

Абрис кв. 25 \_\_\_\_\_ лесничества \_\_\_\_\_ лесхоза. Крестиками обозначены пункты таксации: цифрами и кружками – номера выделов; цифрами без кружочков – места расположения и номера пикетов



# Минимальная площадь выдела при соответствующих разрядах лесоустройства

Разряды лесоуст- ройства	Минимальная площадь выдела, га		
	насаждения есте- ственного проис- хождения	лесные культуры	не покрытые лесом площади
I	1,0	0,1	0,5
II	3,0	0,1	1,0
III	5,0	0,6	3,0

**34. Единицы измерения и градация определения значений  
таксационных показателей насаждений**

Таксационный показатель насаждения	Единица измерения и градация определения таксационных показателей
Средняя высота древостоя (яруса) и элемента леса:	
а) при средней высоте до 5,0 м	0,5 м
б) при средней высоте более 5,0 м	1,0 м
Средний диаметр элемента леса:	
а) при среднем диаметре до 32 см	2 см
б) при среднем диаметре более 32 см	4 см
Запас сырораствующего леса древостоя (яруса):	
а) при запасе на 1 га до 50 м <sup>3</sup>	5 м <sup>3</sup>
б) при запасе на 1 га более 50 м <sup>3</sup>	10 м <sup>3</sup>
Полнота древостоя (яруса)	0,1 ед.
Сумма площадей сечения деревьев на высоте 1,3 м на 1 га	0,5 м <sup>3</sup>
Доля участия (коэффициент состава) элементов леса (пород) в составе древостоя (яруса) и подроста	10 %
Возраст элемента леса:	
а) в насаждениях до 100 лет	5 лет
б) в насаждениях свыше 100 лет	10 лет
Бонитет	I класс
Класс товарности	I класс
Средний возраст подроста	5 лет
Количество подроста на 1 га	0,5 тыс. шт.







