



Урок ИЗО

Тема «Городецкая ропись. Фазан»

*Горяева Ирина Константиновна,
учитель начальных классов.*



Цель:

1. Продолжить знакомиться с элементами городецкой росписи.
2. Научиться писать городецкого фазана.
3. Воспитывать любовь к народному творчеству.




Материалы к уроку:

- Альбом
- Гуашь
- Кисти №1, №2,

Городецкий фазан



- 
1. Лист расположить вертикально.
 2. Поделить лист на 2 части. Посмотрите на образец.

Фазан

Цветочная композиция

ГОРОДЕЦКИЙ ФАЗАН

Последовательность росписи птицы



1.



2.



3.



4.




5.



6.



7.



8.



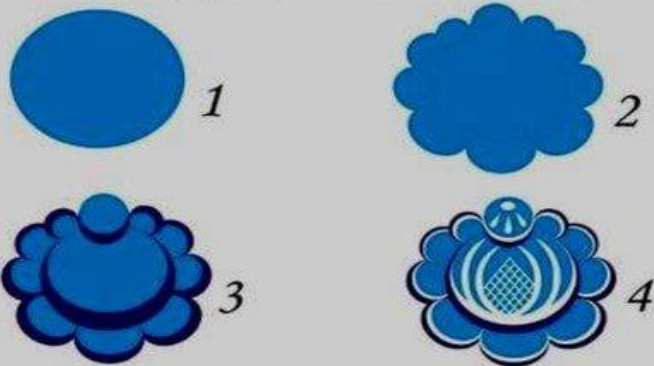
9.



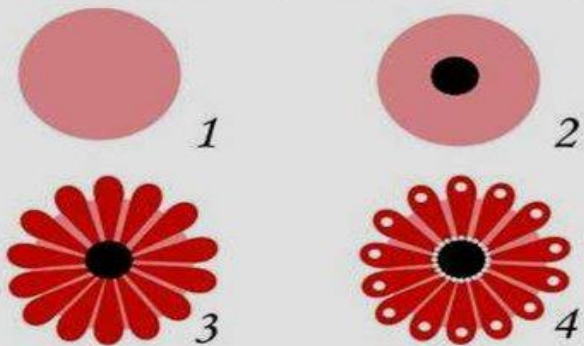
Цветочные элементы

(расположить по нижнему краю альбомного листа)

Городецкая роза (поэтапное выполнение).



Городецкая ромашка (поэтапное выполнение).



Городецкая роза (варианты).



Элементы росписи




подмалёвок

тенёвка

оживка

Р
О
З
А
Н



К
У
П
А
В
К
А



Л
И
С
Т
Ь
Я



Сайт: <http://elenaranko.ucoz.ru/>

Готовая работа

