


Волкова Н.А.



Пальчиковые Игры



ЯГОДЫ



Пальчиковая игра «Ягоды».

Дети, в пальчиковую игру играем, ягоды изучаем.
Движения пальчиками, пожалуйста, за мной повторяйте,
рассказ читать мне помогайте.

*Педагог читает текст и показывает движения,
дети выполняют движения вместе с педагогом,
проговаривают названия ягод.*

В лес по ягоды идём,

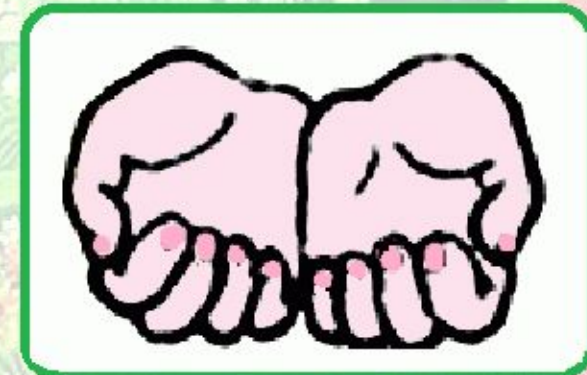
«Шагаем»


*средним и указательным
пальцами правой руки
по левой руке.*



И корзиночки возьмём.

*Ладони и пальцы рук,
сложенные в горсти.*





Загибаем указательным пальцем правой руки каждый пальчик на левой руке, начиная с мизинца.

Здесь растут черника, земляника, клубника, брусника, ежевика.



Загибаем указательным пальцем левой руки каждый пальчик на правой руке, начиная с мизинца.

Клюква, малина, рябина, калина, ШИПОВНИК.



(Дети проговаривают названия ягод).

*Ягоды мы собираем,
Шевелим пальчиками обеих рук.*



На зиму запасаем.

*Соединяем руки перед собой,
сложив ладонь к ладони, пальцы к пальцам.*



Прекрасно! Молодцы, дети! Пальчиками играли, ягоды назвали.