







Вязание на спицах



Авторы: модели: Виктория Шелевайт, Маргарита Школик

История вязания



- ❖ египетские гробницы (1900 год до н.э.)
- ❖ вязание в Европе
- ❖ развитие вязания на спицах в России
- ❖ Оренбургский пуховый платок



СПИЦЫ

□ Обычные прямые спицы



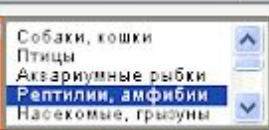
□ Чулочные спицы



□ Круговые спицы

□ Вспомогательные спицы





[главная](#) · [крючок](#) · [спицы](#) · [игрушки](#) · [схемы для вязания](#) · [история вязания](#) · [мир женщины](#) · [гороскопы](#)
[полезные советы](#) · [доска объявлений](#) · [фотогалерея](#)

Главная Клуба Рукоделия

Вязание крючком

- Уроки вязания крючком
- Техника вязания
- Строение крючка
- Узоры крючком
- Модели крючком
- Детские модели
- Салфетки крючком

Вязание на спицах

Вязание - один из древних видов рукоделия. В наши дни вязание на спицах является одним из распространенных видов рукоделия.

Форма деталей в вязании на спицах достигается прибавлением и убавлением петель, увеличением или уменьшением плотности вязания, этого можно достичь, изменяя **диаметр** спиц и толщину пряжи в соответствии с выкройкой или **расчетом**.

Вязание на спицах

- Уроки вязания спицами
- О пряже для вязания
- О спицах для вязания
- Набор петель спицами
- Виды петель
- Плотность петель
- Вязание круглой

Сегодня в мире вязаной моды, женщины предпочитают работать с менее трудоемкими материалами - в основном с шерстяной, полушерстяной, синтетической пряжей. Которая позволяет довольно быстро выполнить классические вещи: кофту, платья, костюм, джемпер, свитер, пуловер, шапочки, носки, варежки, перчатки.

Вязание на спицах вошло и крепко заняло позиции в нашем домашнем интерьере (**салфетки**, скатерти, занавески, пледы, подушки, принадлежности для кухни).

Вязание на спицах **для детей** приносит разнообразие в

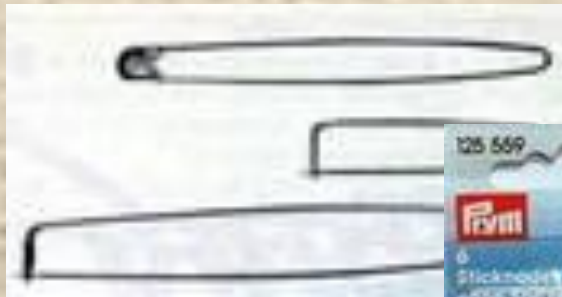
Мир женщины

- Гороскопы
- Рецепты кремов
- Мода и стиль
- Свадьба
- Цветы
- Красота
- Косметология
- Косметика
- Диета
- Здоровье
- Беременность
- Дети
- Торжества
- Ремонт в доме
- Гадание

Пряжа

- **Лен.** При жаркой и очень жаркой погоде изделия из льна предпочтительнее хлопчатобумажным.
- **Хлопок.** Изделия из хлопка можно носить при не сильно жарких и средних температурах.
- **Шелк.** Для вязания используют, в основном, смесовые виды шелковой пряжи. Такие как шелк и хлопок, шелк и синтетические нити, шелк и шерсть.
- **Шерсть.** Лучше удерживает тепло. Следует учитывать при стирке изделий из шерсти и такую ее особенность, как растяжение (особенно в мокром виде).
- **Мохер.** Очень часто мохером называю любую пушистую пряжу, но это не так. Стирают мохер очень аккуратно, чтобы не потерять его "пушистости".
- **Ангора.** Ангорскую шерсть получают от кроликов ангорской породы. Шерсть ангорского кролика очень пушистая, мягкая и теплая.

ВАЖНЫЕ МЕЛОЧИ



✓ Булавки для открытых петель

✓ Иглы


✓ Пластмассовые наконечники для спиц

✓ Маркировочные колечки

✓ Счетчики рядов

✓ Сантиметровая лента

✓ Ножницы



Непременным условием красивой вязки
является правильный подбор
спиц и нити.

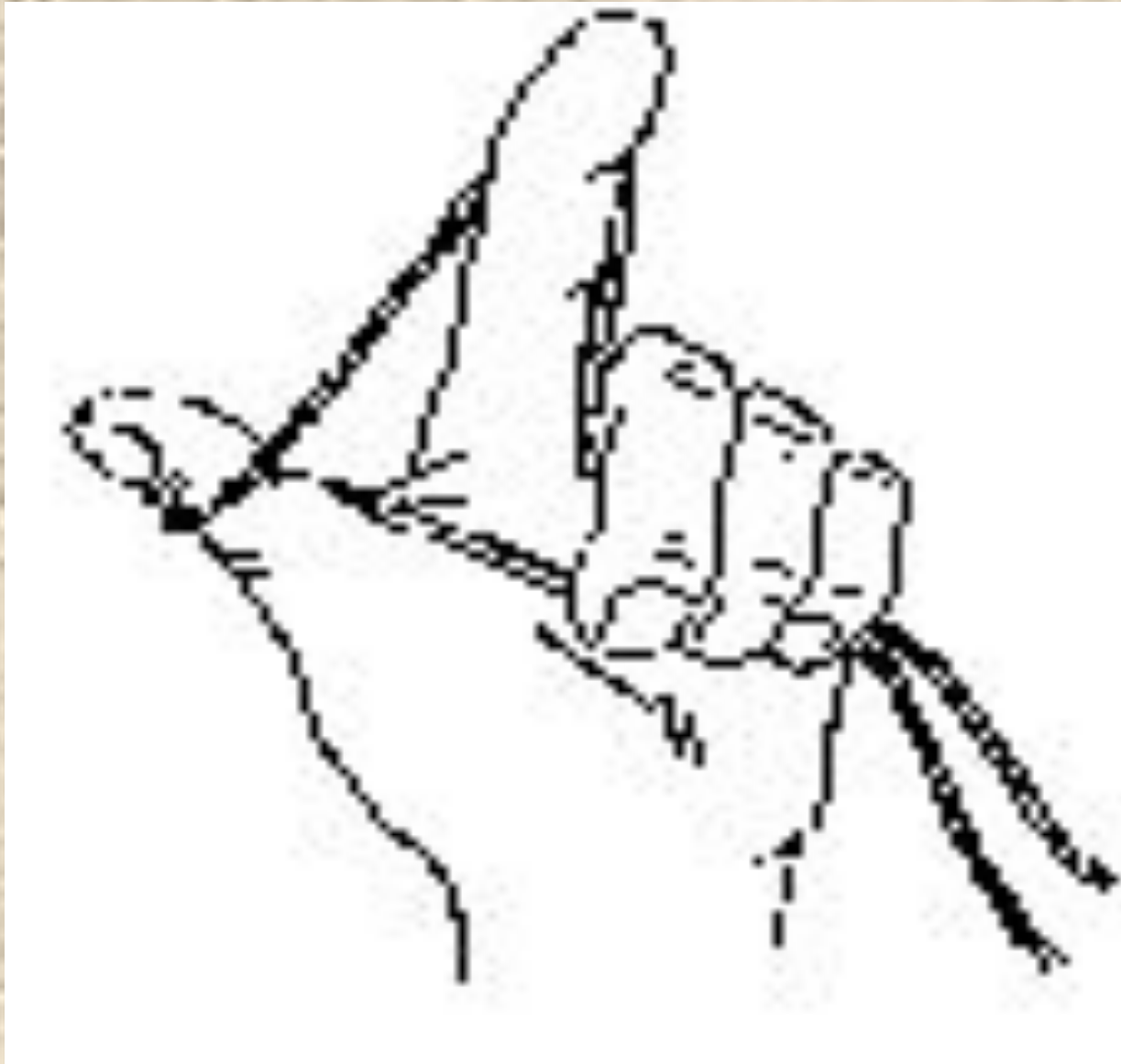
**ТОЛЩИНА СПИЦЫ ДОЛЖНА
БЫТЬ ВДВОЕ БОЛЬШЕ
ТОЛЩИНЫ НИТИ.**



Правила безопасной работы при вязании на спицах

- Рабочее место должно быть хорошо освещено
- Сидеть надо прямо, касаясь корпусом спинки стула
- Концы спиц должны быть безопасными, иметь ограничения
- Перед началом и после окончания работы следует мыть руки
- По окончании работы все инструменты убирать в рабочую коробку
- Спицы переносить в защитном футляре

НАБОР ПЕТЕЛЬ



ПОЛОЖЕНИЕ РУК ПРИ ВЯЗАНИИ



ОСНОВНЫЕ ПЕТЛИ

Лицевая петля



Изнаночная петля



ЛИЦЕВЫЕ ПЕТЛИ



ИЗНАНОЧНЫЕ ПЕТЛИ



ПЛАТОЧНАЯ ВЯЗЬ



- **1 способ**

Все петли вяжутся лицевыми

- **2 способ**

Все петли вяжутся изнаночными

ПРИМЕНЕНИЕ:

как отделочные элементы

(низ изделия, край воротника, пояс, манжеты)



ПРАВИЛО 1

Первая петля ряда
всегда снимается на
правую спицу не
провязанной.





ПРАВИЛО 2



Последняя петля ряда
провязывается
изнаночной.

Закрепление:

- Какие материалы и инструменты необходимы для ручного вязания?
- Назовите основное правило подбора спиц.
 - Расскажите о правилах безопасной работы при вязании.