

Муниципальное бюджетное общеобразовательное  
учреждение

«Лицей города Кирово-Чепецка Кировской области»

# Электронная Книга памяти «Герои моей семьи»



Проект выполнила Дедукина  
Арина, ученица 4 «В» класса  
Лицея г. Кирово-Чепецка  
Классный руководитель -  
Сандалова Ольга Валентиновна

Кирово-Чепецк  
2020

В моей семье свято хранят память о тех, кто сражался во время ВОВ, о тех, кто работал, не жалея себя, в тылу.





Цель проекта: создать электронную книгу о моих предках, которые участвовали в ВОВ и были работниками тыла.



# Задачи проекта:



- 1. Узнать, что такое электронная книга, её историю.
- 2. Изучить историю моей семьи.
- 3. Выяснить, как работает электронная книга.
- 4. Провести исследования с помощью, каких программ, сайтов можно создать электронную книгу.
- 5. Разработать проект создания электронной книги.
- 6. Создать продукт проекта и испытать его в действии.
- 7. Сделать выводы по проекту.

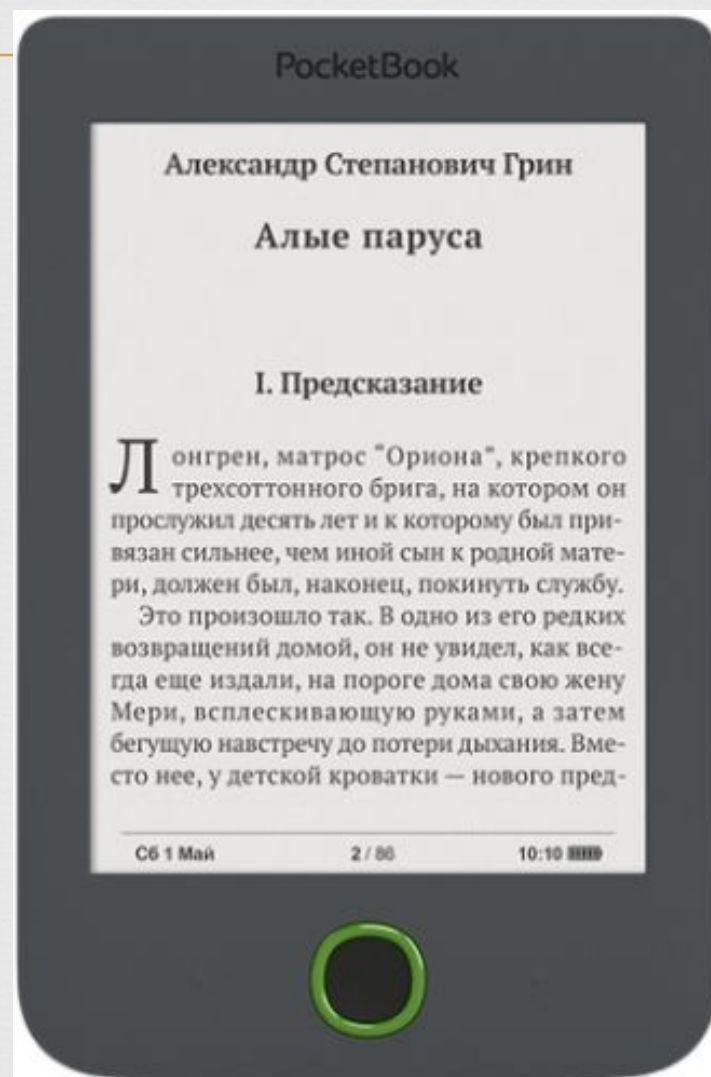
Для решения этих задач, было решено использовать все доступные источники знаний:



- Собственные знания
  - Проведение исследований
  - Обсуждение проблемы со взрослыми
  - Энциклопедии
  - Интернет-ресурсы
- 
- **Продукт проекта-электронная книга памяти моей семьи.**

# История создания электронной книги.

□ Электронная книга – версия книги, хранящаяся в электронном (цифровом) виде.





# Книга прошла долгий и сложный путь развития.

Первые записи о своей  
жизни люди делали на  
камнях.



В Древней Греции использовали глину для написания книг, специальные приспособления-клинья, отсюда название - клинопись.

---





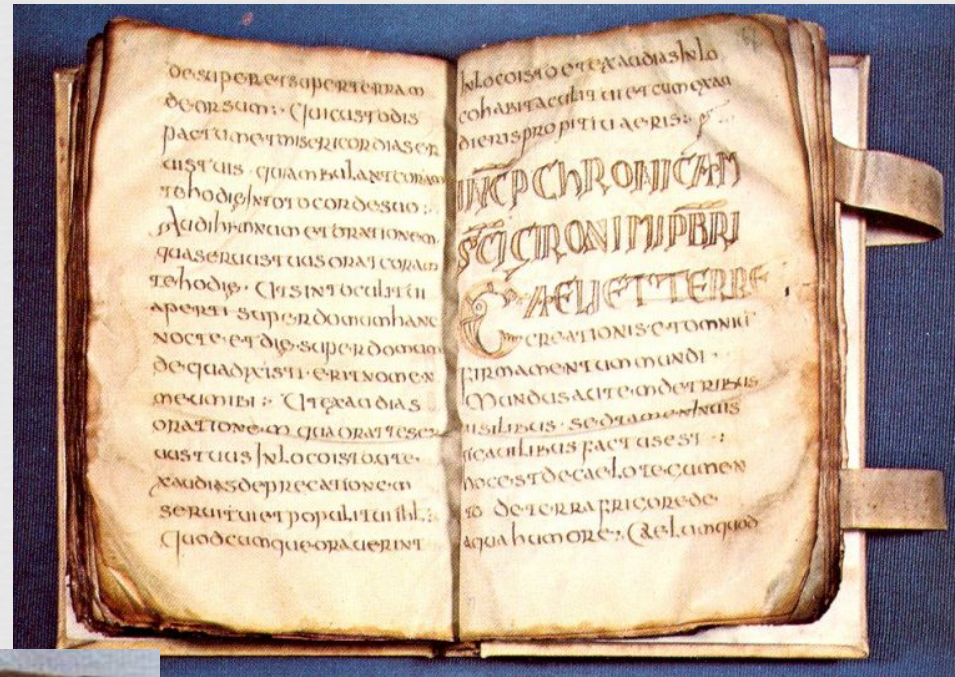
В Древнем Египте писали на папирусе, это растение, которое растет по берегам Нила.



Папирус закупали только в Египте, поэтому он был очень дорогой.




растяжка кожи





Еще до нашей эры в Китае была изобретена *Бумага*. Но секрет её изготовления держался в строжайшей тайне.


---






На Руси в древности писали на бересте. Позже на пергаменте, чтобы книги лучше хранились переплёт делали деревянным или кожаным.

---





# Собственная бумага на Руси появилась в 16 веке при Иване Грозном.



# В нашем 21 веке книги из бумаги сменяются цифровыми аналогами.



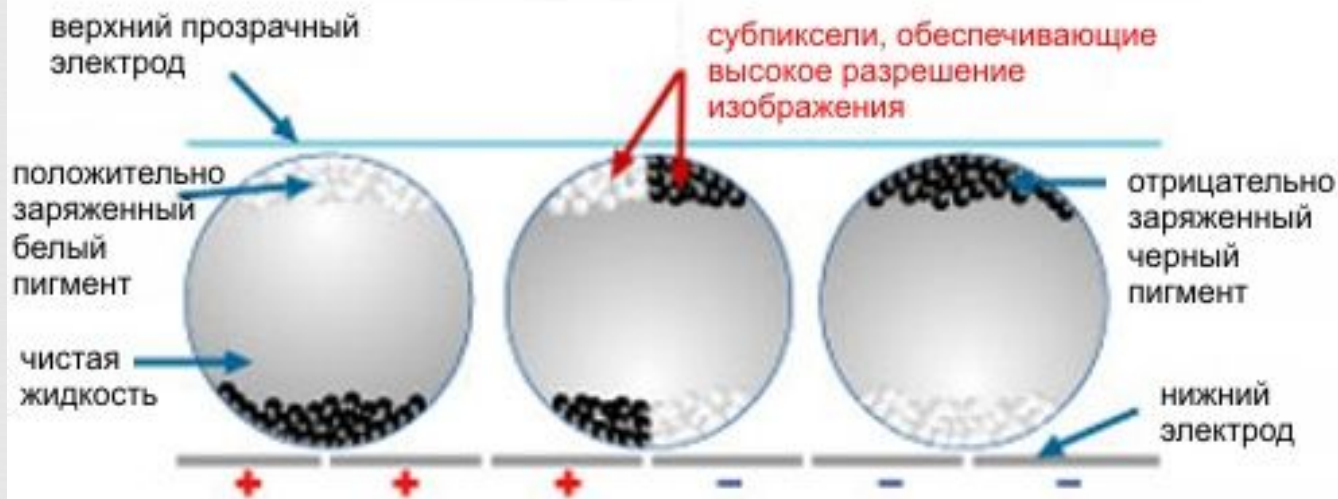
- Первой электронной версией книги является Декларация независимости США. Ее создал еще в 1971 году американский изобретатель Майкл Штерн Харт. Он просто перепечатал книгу, внёс побуквенно в компьютер.

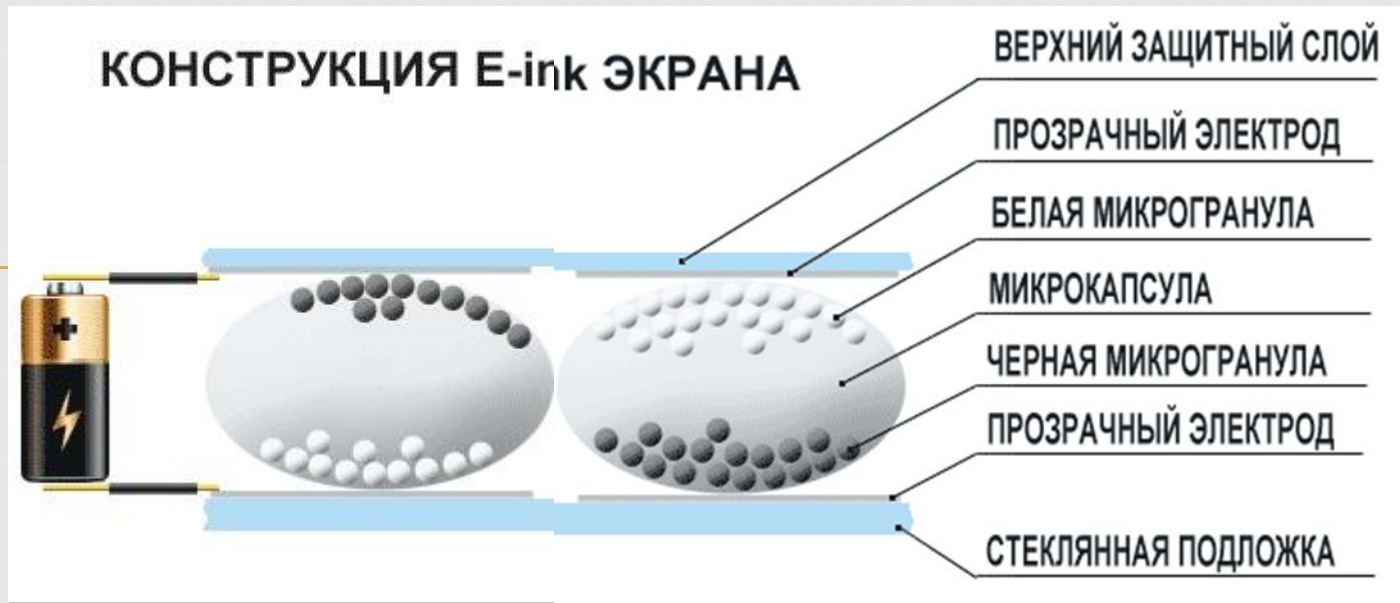




Электронная бумага была впервые разработана в Исследовательском Центре компании Херох Ником Шеридоном в 1970-х годах

## Микрокапсулы-пиксели

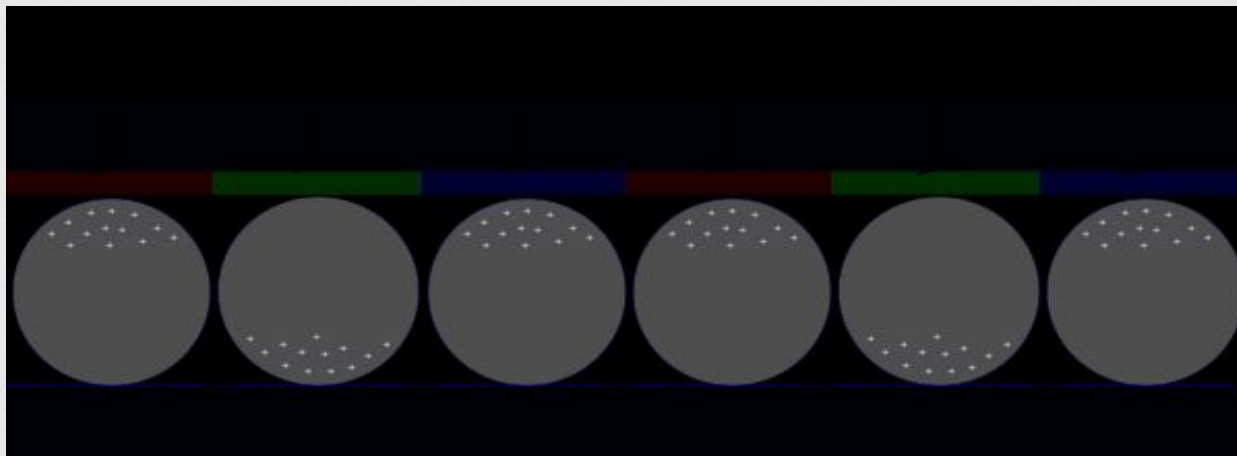
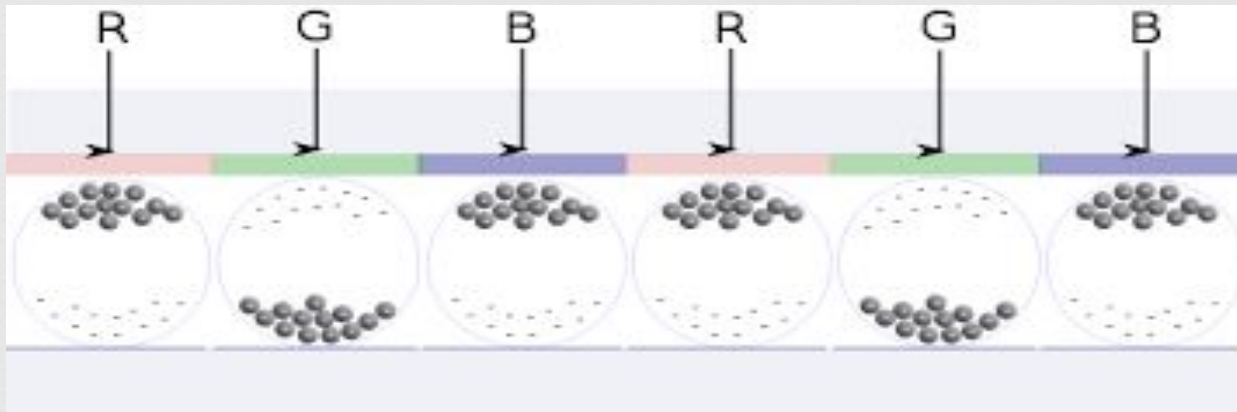




Все сферы помещались в прозрачный силиконовый лист, который заполнялся маслом, чтобы сферы свободно вращались.

Полярность подаваемого напряжения на каждую пару электродов определяла, какой стороной повернется сфера, давая, таким образом, белый или чёрный цвет точки на дисплее.

В 1990-х годах Джозеф Якобсон изобрел другой тип электронной бумаги.



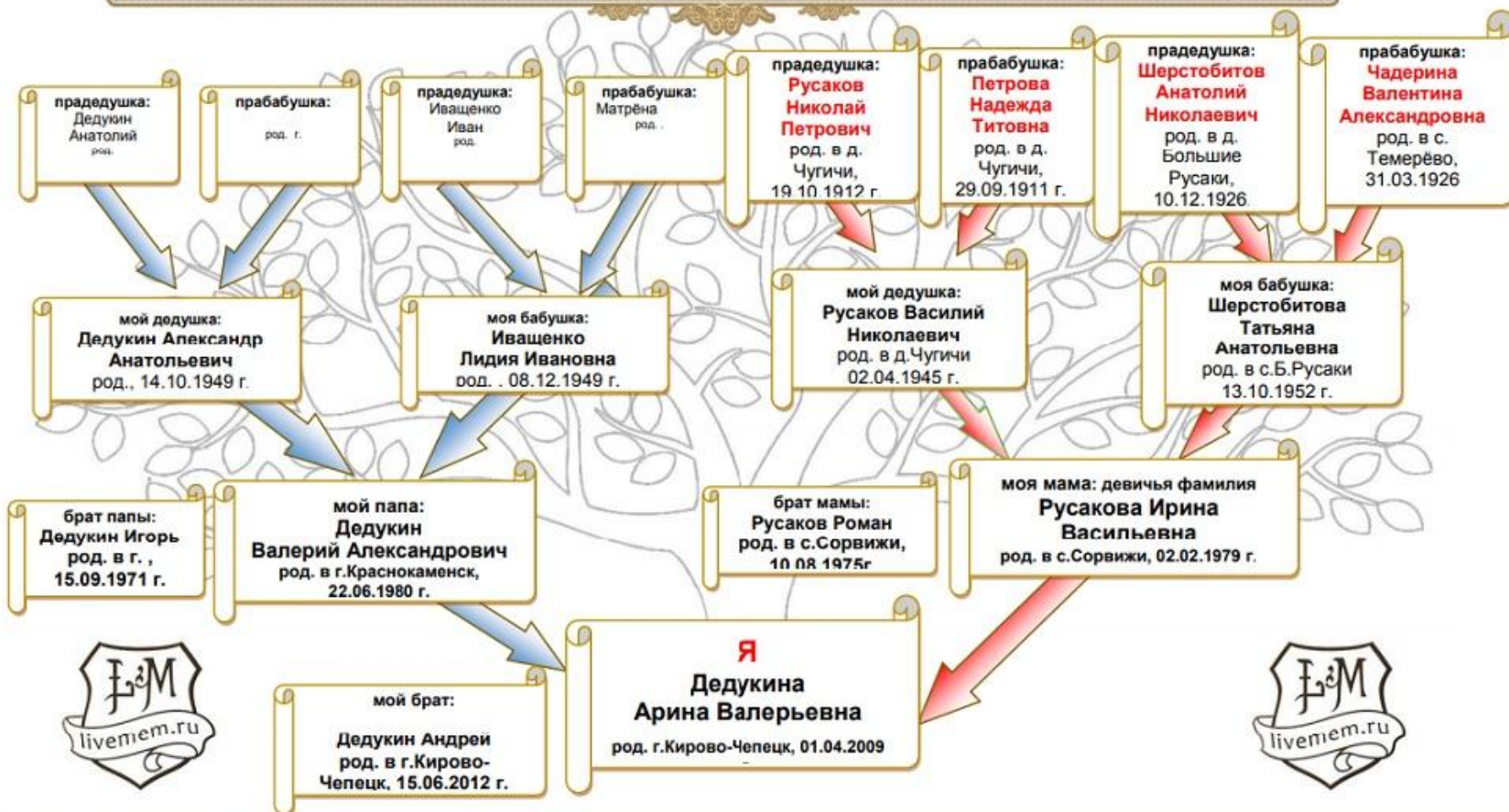


# Существуют различные цифровые форматы электронных книг.




# Следующий этап работы-сбор информации о моей семье. Опрос старших поколений.

## Генеалогическое древо семьи Русаковых-Дедукиных





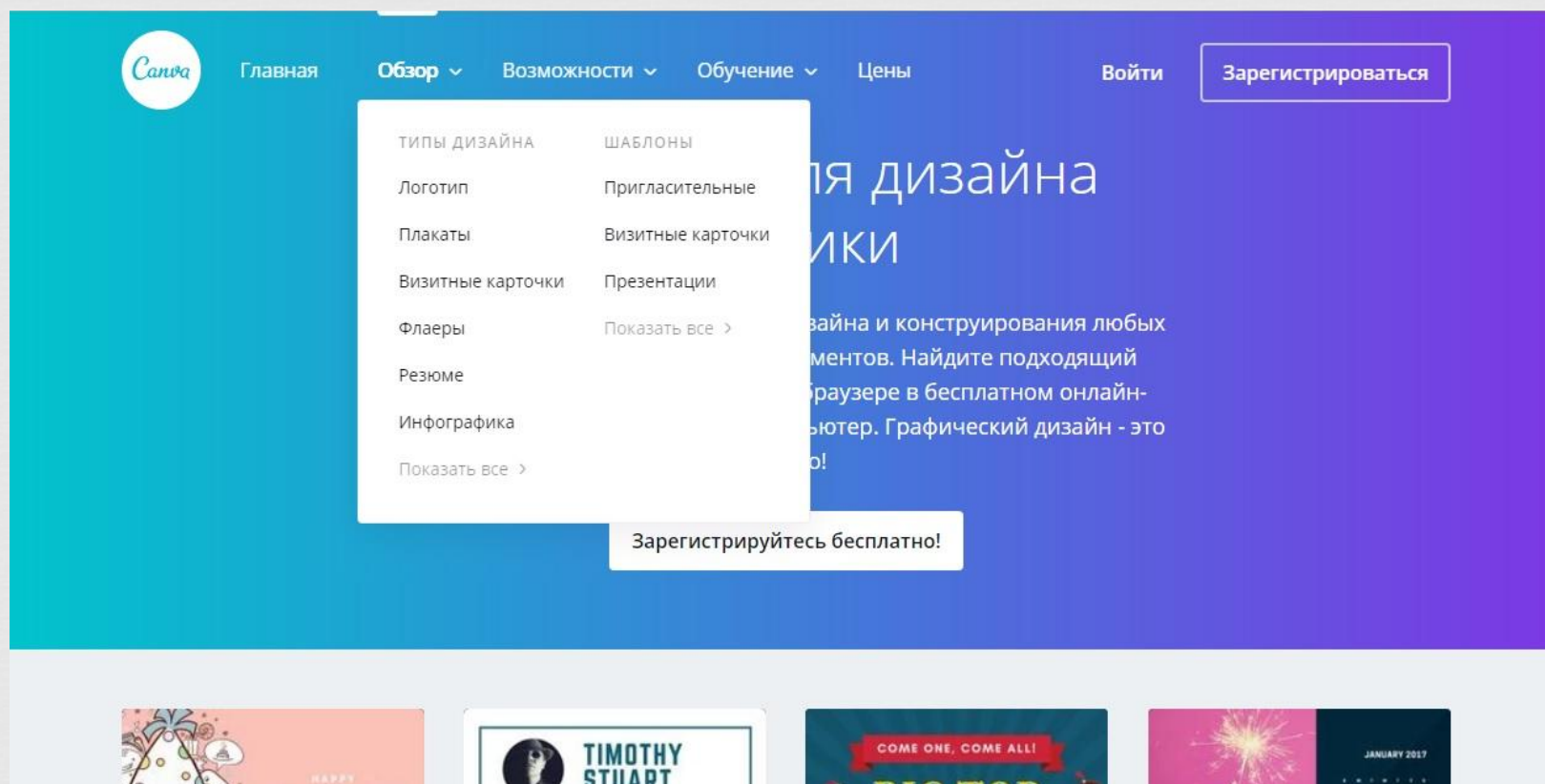
# Поднят семейный архив, отсканированы и оцифрованы документы и фотографии.



на доброту <sup>Федору</sup> Федору наша ра-  
 здуму сынку маме <sup>Федору</sup> Федору  
 ой ватова мамы Николая Тимо-  
 феева если нас своим роз-  
 мутый на воем не таем  
 Федя война не оидеся  
 на маме Федю Крафт  
 моя Федю венчик  
 Федя Федю Крафт  
 30/3 1949 года



# Практический этап работы-сравнение сайтов для самостоятельного создания электронных книг.



Для работы на сайте необходимо пройти процедуру регистрации.



**flipsnack** Характеристики ▾ ценообразование Шаблоны Клиенты ▾ Пользы ▾ [Попробуй бесплатно](#) [войт](#)

# Цифровой производитель флипбуков для потрясающих журналов

Создавайте, делитесь и встраивайте онлайн-журналы, превращая ваши PDF-файлы в интерактивные книги.

[ЗАГРУЗИТЕ ВАШИ ФАЙЛЫ PDF](#)

[Click to read](#)

# Разработка проекта электронной КНИГИ.




- 1. Тема –Герои ВОВ и тыла в моей семье.
- 2. План книги. Разделить на главы.
- 3. Оцифровка необходимых фотодокументов, печать текста.
- 4. Выбор онлайн – сервиса для создания книги.
- 5. Закачивание оцифрованной информации и документов на сайт, редактирование.





Электронная книга может сохранить информацию о Героях моей семьи в электронном виде. Это занимает меньше места, можно воспользоваться в любом месте, на любом гаджете.



**Спасибо за внимание!**

