

**ИЗО**



**3**

**класс**


**КАРТИНА-  
ПОРТРЕТ**



# Жанры ИЗО.


**Портрет** (фр. portrait – изображение, «Черта в черту»)  
- жанр изобразительного искусства с изображением одного человека или группы людей.

Портреты помогают увидеть, как  
выглядели люди разных времен.



Когда художник пишет портрет человека, то старается глубже понять его, выразить особенности его характера. И обрати внимание: задумываясь, вглядываясь в портреты, ты лучше начинаешь понимать окружающих людей, а иногда и самого себя.

## **В.Серов «Портрет Мики Морозова»**



# Ф.Рокотов «Портрет А.П. Струйской»



Есть портреты, где образ человека создается с помощью окружающих предметов. Все детали, костюм, поза неслучайны. Они тщательно отобраны художником и рассказывают нам об изображенном человеке: о том, какой он, где и как живет, а иногда и чем занимается.


Придумай небольшой рассказ про героиню картины замечательного русского портретиста Валентина Серова.



Но иногда на портрете изображено только лицо человека. И тогда можно заглянуть ему в глаза.

## С.Боттичелли «Портрет юноши»

Посмотри на портрет этого юноши. Он жил несколько веков назад. Как ты думаешь, какой он, каков его внутренний мир?



# КАРТИНЫ УУДОЖНИКОВ



Портрет крестьянки в  
русском  
костюме Н.Аргунов




Ярославна И.  
Глазунов





За туалетом.  
Автопортрет.  
З. Серебрякова



Кружевница В.  
Тропинин

# Творческое задание:


1. Подумай и объясни, чей портрет ты хотел бы изобразить, как раскрыть в нем характер человека. Подумай, чем он близок и дорог тебе и что будет главным в портрете.
2. Изобрази портрет в альбоме красками. Найди свой цвет фона для портрета.

# РИСУЕМ



Для работы нужно: краски, кисти, альбом.

# ПОРТРЕТ



Рисуем овал  
головы



Подчёркиваем  
подбородок

# ПРОПОРЦИИ



## ЛИЦА



Глаза в центре  
Расстояние между  
глазами  
равно самому глазу.



Линия  
волос  
Линия  
глаз  
Линия  
носа  
Линия  
подбородка

Овал головы делим на  
четыре  
равные части.



Короткие волосы.

Уши рисуем между двумя линиями-линией глаза и линией кончика носа.

Рассмотри фото человека, которого ты рисуешь. Постарайся передать особенности его черт лица.



**Не забудь дорисовать одежду, головной убор и украшения, если это необходимо!**





# ОГРОМНАЯ БЛАГОДАРНОСТЬ ЭТОМУ САЙТУ ЗА ЧУДЕСНЫЙ КЛИПАРТ!



Портрет крестьянки в русском  
костюме Н.Аргунов

<http://www.lenagold.ru/>  
[http://en.wikipedia.org/wiki/File:Argunov  
pt\\_neizv\\_krest.jpg](http://en.wikipedia.org/wiki/File:Argunov_pt_neizv_krest.jpg)

Ярославна И.  
Глазунов  
За туалетом. Автопортрет.  
З. Серебрякова

[http://www.glazunov.ru/632.ht  
m](http://www.glazunov.ru/632.htm)  
[http://ru.wikipedia.org/wiki/http://ru.wikip  
edia.org/wiki/Файл:http://ru.wikipedia.org/  
wiki/Файл:Serebryakova\\_SefPortrait.jpg](http://ru.wikipedia.org/wiki/http://ru.wikipedia.org/wiki/Файл:Serebryakova_SefPortrait.jpg)  
[http://www.tropinin.ru/cgi-bin/kartina.pl?  
р=3](http://www.tropinin.ru/cgi-bin/kartina.pl?р=3)

Кружевница В.  
Тропинин

**ТВОРЧЕСКИХ  
УСПЕХОВ!**

