



Герб моей семьи





Актуальность



... Миллионы семей... И каждая семья особенная, непохожая на другие. У всех семей есть что-то интересное, необычное, что-то такое, о чём хотелось бы рассказать всем. А как же можно это сделать? Как рассказать всем о своей семье? Можно сделать это с помощью герба. Все символы и традиции семьи можно отобразить в гербе!






При создании собственного фамильного герба мы с вами узнаем:

- Историю появления гербов, их виды;
- Познакомиться с правилами составления гербов;
- Научимся читать и понимать символику гербов;
- Познакомимся конкурсом рисунков «История моей семьи»



История появления гербов

К XVII веку рыцарские гербы прочно вошли в обиход. Причиной их распространения стали крестовые походы. Яркие отличительные рисунки на щитах должны были помогать закованным в железо воинам узнавать друг друга на далеком расстоянии, отличать соратников от врагов.



Герб – это условное изображение, являющееся символом и отличительным знаком государства, города, рода, отдельного лица, отражающее исторические традиции владельца.



Герольды

Люди, которые описывали и составляли гербы. Так возникло искусство составления гербов - **геральдика.**



Основные части герба

Фигуры


Корона

Щитодержатели

Щит



Лента с девизом



ЩИТ - *главная* часть герба

английский



немецкий



ФОРМЫ ЩИТОВ

французский



польский



исландский



Геральдические фигуры

Способ разделения поля – «деление», основные рисунки – «ординарии».



Цветовая гамма



Два металла

золото
серебро

Пять цветов

красная
голубая
зеленая
пурпур
черная

В геральдике допускаются и
натуральные цвета.

Применяют два меха –

горностаевый
беличий



Щитодержатели


Звери



Птицы



Люди



Растения



Смысл изображений

Единорог – чистота,
непорочность

Кабан, вепрь –
мужество,

неустршимость

Ворон – долголетие

Феникс – бессмертие

Змея – вечность

Дуб – крепость, сила

Солнце – свет,
богатство, изобилие

Звезда – ночь,
вечность

Посох – духовная
власть

Лев – сила, мужество,
великодушие

Леопард – храбрость,
отвага

Орёл – власть,
господство,

прозорливость

Конь – храбрость льва,
зоркость орла, сила и
быстрота

Собака – верность,
преданность,

повиновение

Кошка – независимость

Овца – кротость

Конь на гербах городов

<http://www.mirgeografii.ru>

Новокузнецк



Исторический герб города был утвержден 12 марта 1804 года. Верхняя часть представляет собой герб Томской губернии: щит пересечён на зелень и золото, в зелени скачущий белый конь; в нижней части: в золоте стоящая в поле натурального цвета кузница с орудиями кузнечного ремесла перед ней.



<http://www.mirgeografii.ru>

Конь на гербах городов Город Томск



Конь на гербах городов

ГЕРБ БАРНАУЛА

Герб имеет форму щита. В верхней его части — герб Томска (так как до 1917 года наш город входил в Томскую губернию). На зеленом фоне изображена галопирующая лошадь, символизирующая красоту, грацию, величие.

В нижней части на голубом фоне, среди горных пород, расположена дымящаяся плавильная печь, символизирующая медеплавильное производство.


Герб Барнаула был утвержден в 1846 году.



Конь на гербах городов город Бийск



Лента





Девиз герба



Герб рода Шекспиров с девизом
«Не без права»

Девиз
- это выражение
отображающее
жизненные
принципы.





Корона





Пример составления герба «ГЕРБ СЕМЬИ БЕЛЯЕВЫХ»



Герб семьи – это фамильная символика, нравственное родовое наследие. Моя фамилия – Беляева. Я как обладательница фамилии Беляева, несомненно, могу гордиться своими предками, которые оставили свой след в истории России. Основой фамилии Беляев послужило мирское имя Беляй. Как правило, оно указывало на внешний вид человека: «белый» в значении «светлый, белолицый, белокурый», либо хороший, чистый, незапятнанный. Также мы нашли герб Беляевых, который внесён в список дворянских родов Всероссийской империи.



Материалы, инструменты и оборудование



- Лист ватмана;
- ножницы;
- краски, гуашь;
- цветная бумага;
- клей;
- гель-клей с блестками.

KLEIPROFI.RU




Технология изготовления



I этап

За основу для герба мы решили взять форму прямоугольного, то есть французского щита.



II этап

Деление щита на крест.





Технология изготовления



III этап

Цветовая гамма: белый, синий, зеленый, красный, золотистый, черный.




IV этап

Щитодержатели: растения.

V этап

Лента и корона



Технология изготовления



Символы на щите

Поскольку в основе фамилии слово «белый», у меня не возникло трудностей при выборе основного символа. Голубь – чистота и мир. Моя мама работает продавцом, а бабушка всю жизнь проработала на мясокомбинате, поэтому я нарисовала пчелу, она олицетворяют трудолюбие.






Технология изготовления



Стоящий на задних лапах медведь с червлёными глазами и языком взят из герба Беляевых дворянского рода. Также медведь олицетворяет мудрость и силу. По бокам щита я выбрала оливковые ветви. Это не случайный выбор. Ветви этого дерева являются символом мира. Так как в нашем роду мой дедушка является защитником нашей Родины. Наша семья очень дружная. У меня есть братик и сестренка. Нася тоже изобразила на гербе.





Технология изготовления

Вот такой герб получился!



Герб семьи Ефремовых

