



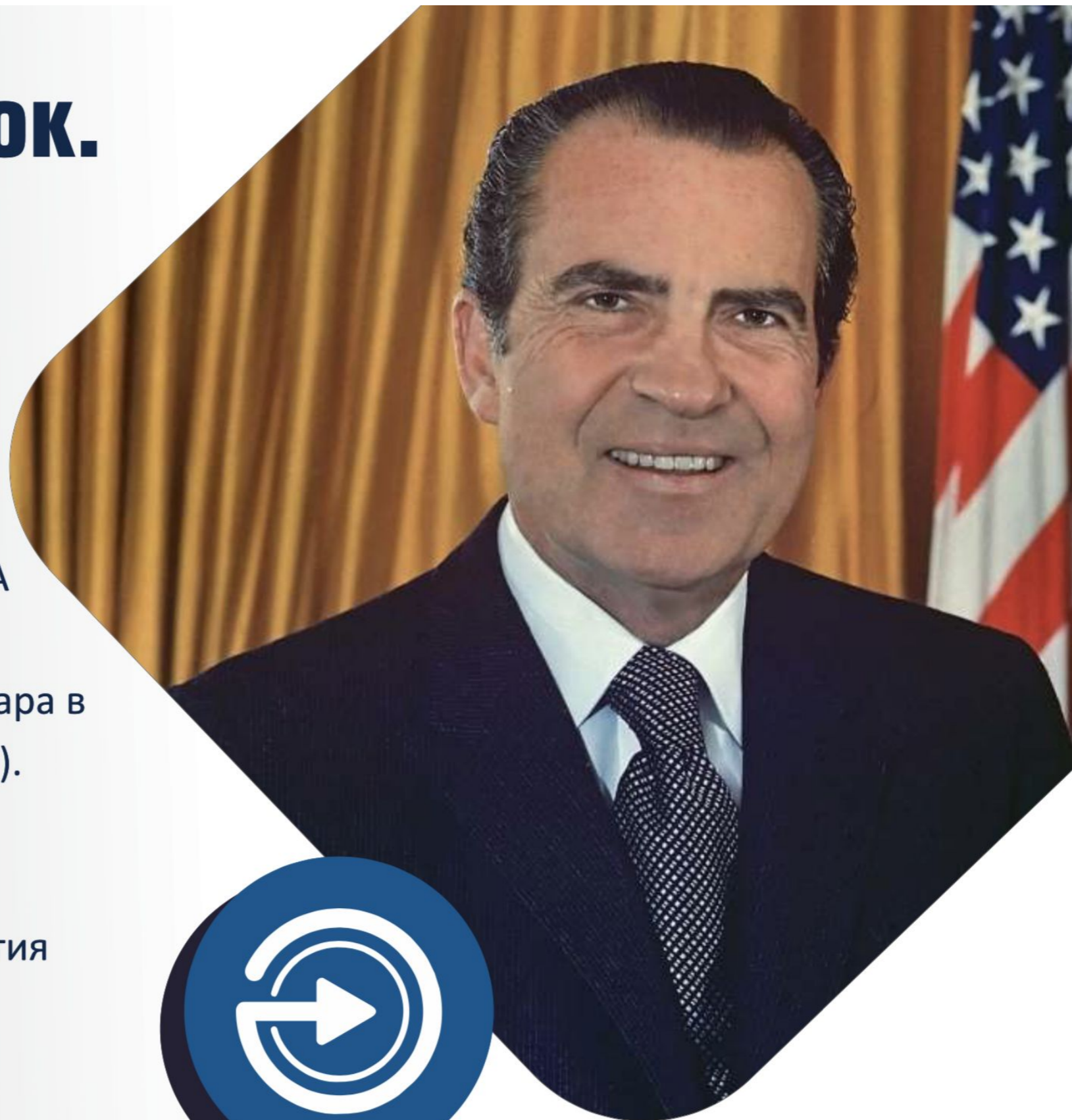
DA-VINCI.PRO

ПРЕЗЕНТАЦІЯ КОМПАНИИ

Валютный рынок. Как это было?

15 августа 1971 года президент США Ричард Никсон объявил об отмене свободной конвертируемости доллара в золото (отказ от золотого стандарта).

И уже через 5 лет после этого события появился новый Свободный Рынок Обмена Международных Валют



Ежедневный оборот Мирового Валютного Рынка

(согласно данным источника Википедия: <https://ru.wikipedia.org>)

Ежедневный оборот на данном рынке составлял:

в 1977 году – **5 млрд. \$**
в 2000 году – **1,5 трлн. \$**
в 2016 году – **5,1 трлн. \$**

К **2020 году** дальнейший рост внутридневного оборота
Валютного рынка может достигнуть **10 трлн. \$**

Участники валютного рынка

Центральные банки

Коммерческие банки

Брокеры

Хедж Фонды

Пенсионные фонды

Страховые компании

Транснациональные
корпорации






DA-VINCI.PRO

ПРЕЗЕНТАЦІЯ КОМПАНИИ

Искусственный интеллект ДаВинчи (DaVinci)

Не просто робот, а
**искусственный
интеллект**, который в
процессе торговли
**обучается и
совершенствуется,**
находясь под
постоянным контролем
команды разработчиков





Миссия ДаВинчи

Предоставить
ВОЗМОЖНОСТЬ ИМЕТЬ

пассивный доход
на валютном рынке

любому человеку
с заботой о его
драгоценном времени

Группа RoboMarkets/RoboForex

В состав Группы входят RoboForex Ltd, RoboMarkets Ltd и ООО "РобоМаркетс".



На графике представлены данные о количестве открытых в RoboForex Ltd торговых счетов.

		3 516,11	232 063	Общая прибыль за 2019 год, \$		
Кол-во торговых дней	Дата	Прибыль, \$	Прибыль, руб.	Депозит с капитализацией на начало торгового дня, \$ <hr/> (гр.3+гр.4+гр.5)	Пополнение (+) / Вывод (-) средств на/с Депозит(а), \$	Рубли
1	2	3		4	5	
Февраль		27,12	1 790	5,42%	0,00	
1	11.02.2019	1,04		500,00	0,00	33 000
Март		72,05	4 755	13,67%	0,00	
Апрель		50,83	3 354	8,48%	300,00	
Май		169,44	11 183	17,84%	1 238,30	
Июнь		392,15	25 882	16,63%	526,98	
Июль		508,09	33 534	15,51%	977,96	
Август		1 301,00	85 866	27,32%	1 185,63	279 106
Сентябрь		995,44	65 699	13,73%	0,00	
1	02.09.2019	15,38		7 249,54	0,00	478 470
2	03.09.2019	32,77		7 264,92	0,00	
3	04.09.2019	160,33		7 297,69	0,00	
4	05.09.2019	54,46		7 458,02	0,00	
5	06.09.2019	49,12		7 512,48	0,00	
6	09.09.2019	35,87		7 561,60	0,00	
7	10.09.2019	22,03		7 597,47	0,00	
8	11.09.2019	102,63		7 619,50	0,00	
9	12.09.2019	132,08		7 722,13	0,00	
10	13.09.2019	55,18		7 854,21	0,00	
11	16.09.2019	113,70		7 909,39	0,00	
12	17.09.2019	74,75		8 023,09	0,00	
13	18.09.2019	41,88		8 097,84	0,00	
14	19.09.2019	55,33		8 139,72	0,00	
15	20.09.2019	49,93		8 195,05	0,00	
16	23.09.2019			8 244,98	0,00	544 169

Стратегии заработка с ДаВинчи

ЛАЙТ – консервативная стратегия **3-5%** в месяц

ОПТИМА – умеренная стратегия **5-10%** в месяц

MAXIMUM – стратегия с повышенной доходностью **10-20%** в месяц

TURBO – стратегия с максимальной доходностью **20-30%** в месяц

		3 516,11	232 063	Общая прибыль за 2019 год, \$		
Кол-во торговых дней	Дата	Прибыль, \$	Прибыль, руб.	Депозит с капитализацией на начало торгового дня, \$ (гр.3+гр.4+гр.5)	Пополнение (+) / Вывод (-) средств на/с Депозит(а), \$	Рубли
1	2	3		4	5	
Февраль		27,12	1 790	5,42%	0,00	
1	11.02.2019	1,04		500,00	0,00	33 000
Март		72,05	4 755	13,67%	0,00	
Апрель		50,83	3 354	8,48%	300,00	
Май		169,44	11 183	17,84%	1 238,30	
Июнь		392,15	25 882	16,63%	526,98	
Июль		508,09	33 534	15,51%	977,96	
Август		1 301,00	85 866	27,32%	1 185,63	279 106
Сентябрь		995,44	65 699	13,73%	0,00	
1	02.09.2019	15,38		7 249,54	0,00	478 470
2	03.09.2019	32,77		7 264,92	0,00	
3	04.09.2019	160,33		7 297,69	0,00	
4	05.09.2019	54,46		7 458,02	0,00	
5	06.09.2019	49,12		7 512,48	0,00	
6	09.09.2019	35,87		7 561,60	0,00	
7	10.09.2019	22,03		7 597,47	0,00	
8	11.09.2019	102,63		7 619,50	0,00	
9	12.09.2019	132,08		7 722,13	0,00	
10	13.09.2019	55,18		7 854,21	0,00	
11	16.09.2019	113,70		7 909,39	0,00	
12	17.09.2019	74,75		8 023,09	0,00	
13	18.09.2019	41,88		8 097,84	0,00	
14	19.09.2019	55,33		8 139,72	0,00	
15	20.09.2019	49,93		8 195,05	0,00	
16	23.09.2019			8 244,98	0,00	544 169



DA-VINCI.PRO

ПРЕЗЕНТАЦІЯ КОМПАНИИ

Статус

Верифицирован

Дата последней закрытой сделки

20 сентября 2019 г., 21:59

Адрес

[Redacted]

Дата регистрации

20 сентября 201...

СЕГОДНЯ

7 ДНЕЙ

1 МЕСЯЦ

ВСЕ ПЕРИОД

Клиентские
пополнения

23582.32 USD

1.500.000 руб.

Клиентские снятия

21002.00 USD

1.400.000 руб.

Прибыль клиента

33406.62 USD

2.200.000 руб.

Торговый объем
клиента

362.7882

Статус	Дата последней закрытой сделки	Адрес	Дата регистрации
Верифицирован	20 сентября 2019 г., 21:59	[REDACTED]	4 октября 2018 г...

СЕГОДНЯ 7 ДНЕЙ 1 МЕСЯЦ **ВСЬ ПЕРИОД**

Клиентские
пополнения
71841.77 USD

Клиентские снятия
85415.00 USD

Прибыль клиента
125472.26 USD

Торговый объем
клиента
1366.7628

4.700.000 руб.

5.640.000 руб.

8.280.000 руб.

ПАКЕТЫ

На каждом пакете возможно **выполнить апгрейд** в течение **90 дней** с момента его покупки.
После выполненного апгрейда также открывается период **90 дней** для дальнейшей возможности **повышения уровня пакета** (апгрейда).



торговля
с лимитом до
2 000\$
на вашем счете



торговля
с лимитом до
5 000\$
на вашем счете



2-лицензии до
15 000\$
каждая



2-лицензии до
50 000\$
каждая

* апгрейд не продлевает срок действия лицензии(ий). Год(365 дней) считается с момента покупки первого пакета
** на каждый открытый аккаунт возможно купить неограниченное количество пакетов различного номинала

ЛИНЕЙНЫЙ БОНУС:



БИНАРНАЯ КВАЛИФИКАЦИЯ:

250 (В ЛИЧНОЙ НОГЕ)

750 (В СПОНСОРСКОЙ НОГЕ)

БИНАРНЫЙ БОНУС:



Пакет
250\$

3%
от объема
меньшей ноги



Пакет
500\$

10%
от объема
меньшей ноги



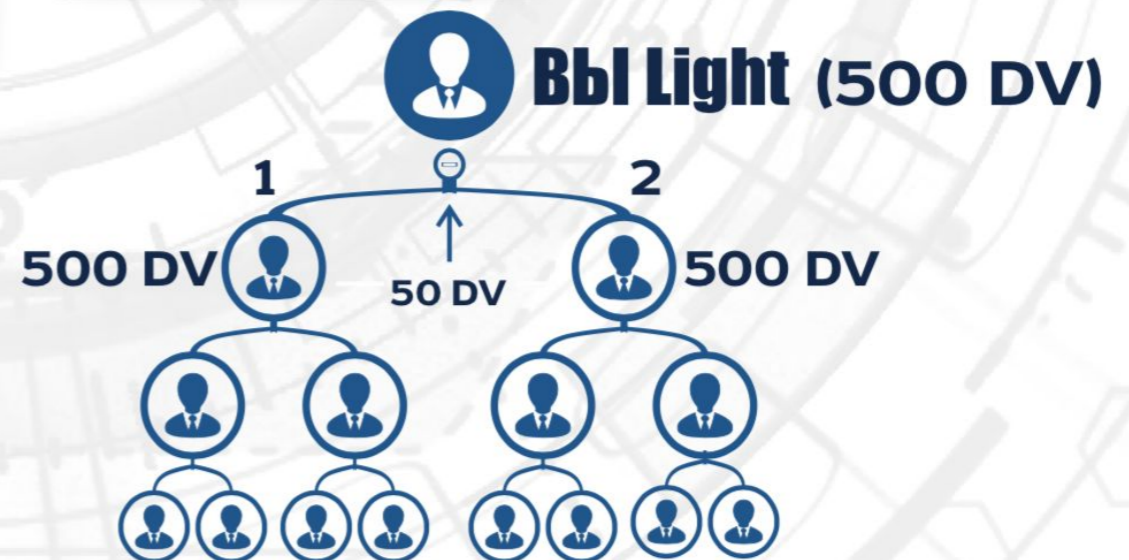
Пакет
1000\$

11%
от объема
меньшей ноги



Пакет
2000\$

11%
от объема
меньшей ноги



САММИТ В Грузии



DA-VINCI.PRO

25-27 октября

Старт 9 сентября
окончание 20 октября

УСЛОВИЯ ДЕНЕЖНЫХ БОНУСОВ:



Для статусов до «**ЗОЛОТО**» включительно:

30 циклов - 300\$ 50 циклов - 600\$



Для статусов «**ПЛАТИНА**» и выше:

100 циклов - 600\$