

**МДОАУ ЦРР д/с с. Рощинский**

# **ЛЭПБУК**

## **«Осень – золотая пора»**

**старшая группа №2**

Выполнили воспитатели:  
Антонова О.А.,  
Евдокимова К.С.



# Цели и задачи

- Повышение уровня интеллектуального развития детей, формирование познавательных интересов и целостной картины окружающего мира.
- \* Систематизировать полученные знания об осени;
- \* Упражнять в составлении описательного рассказа об осени по картинке, развивать связную речь;
- \* Повторить пословицы и поговорки, приметы об осени;
- \* Развивать логическое мышление, воображение, любознательность.





*Осень*

# Актуальность

ЛЭПБУК - ПОЗВОЛЯЕТ РАСКРЫТЬ ЛЕКСИЧЕСКУЮ ТЕМУ С РАЗНЫХ СТОРОН И ИНТЕГРИРОВАТЬ В РАЗНЫЕ ВИДЫ ДЕЯТЕЛЬНОСТИ, ПОВЫШАЕТ УСТОЙЧИВЫЙ ИНТЕРЕС ДОШКОЛЬНИКОВ К ПОЗНАНИЮ ОКРУЖАЮЩЕГО МИРА.



Осень

# Новизна

НОВИЗНА ЛЭПБУКА ЗАКЛЮЧАЕТСЯ В ТОМ, ЧТО ОН ОЧЕНЬ ЗАНЯТЕН И ИНТЕРЕСЕН. ДЛЯ ДЕТЕЙ - ЭТО ИГРУШКА, В КОТОРОЙ ОЧЕНЬ МНОГО ИНТЕРАКТИВНЫХ ВЕЩЕЙ: РАЗЛИЧНЫХ СКРЫТЫХ ИНТЕРЕСНЫХ ЭЛЕМЕНТОВ, КОТОРЫЕ РАСКРЫВАЮТ СЕБЯ ПРИ ВЗАИМОДЕЙСТВИИ. ПОЛУЧАЕТСЯ ЭФФЕКТ КИНДЕР-СЮРПРИЗА, КОТОРЫЙ ЧРЕЗВЫЧАЙНО НРАВИТСЯ ДЕТЯМ.



## Наш лэпбук:

- \*информативен;
- \*полифункционален: способствует развитию творчества, воображения;
- \*пригоден к использованию группой детей, индивидуально, с воспитателем;
- \*вариативен (есть несколько вариантов использования каждой его части);
- \*доступен(его структура и содержание доступно детям дошкольного возраста)
- \*безопасен;
- \*трансформируем;
- \*обеспечивает игровую, познавательную, исследовательскую и творческую активность всех воспитанников.



# Лэпбук по развитию речи









**Цель:** закрепить начальные знания об овощах и фруктах, расширять словарь





## Осенние физкультминутки

**Цель:** восстановить работоспособность детей, снять усталость. Выработать чёткие координированные движения и речь.

Мы листики осенние, (Плавное покачивание руками вверх над головой.)  
На ветках мы сидим.  
Дунул ветер — полетели. (Руки в стороны.)  
Мы летели, мы летели  
И на землю тихо сели. (Присели.)  
Ветер снова набежал  
И листочки все поднял. (Плавное покачивание руками вверх над головой.)  
Закружились, полетели  
И на землю снова сели. (Присели.)







**Цель:** формировать у детей представления о целостном образе предмета, учить правильно собирать целый предмет из частей, развивать внимание, мышление.








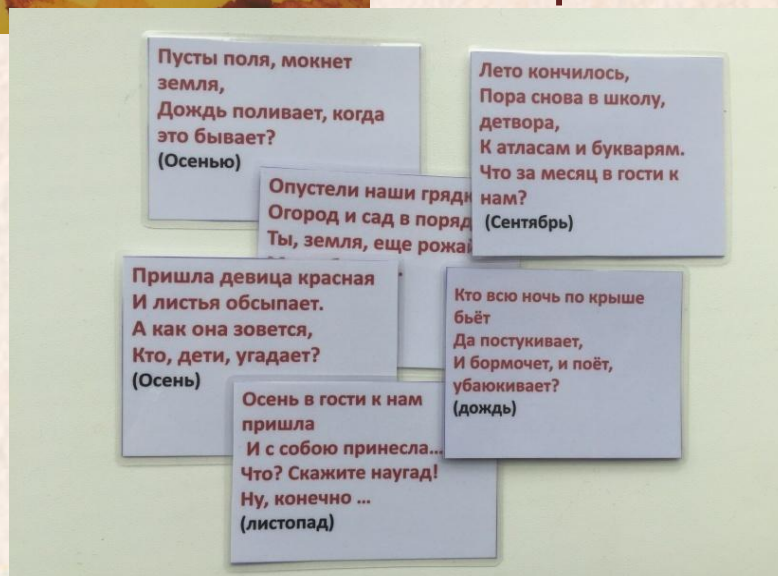
**Цель:** учить классифицировать растения по определенному признаку. Умение соотнести лист к соответствующему виду дерева







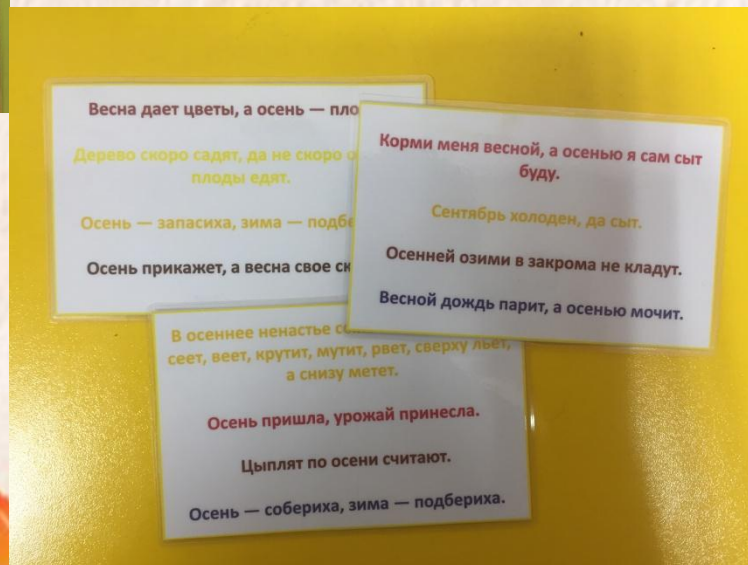
**Цель:** развивать умение отгадывать загадки. Развивать внимание, логическое мышление. Учить понимать поэтические сравнения, лежащие в основе загадки.







**Цель:** прививать любовь к устному народному творчеству, понимать целесообразность их использования в речи.







**Цель:** развивать поэтический слух и художественное восприятие литературного текста, побуждая внимательно слушать стихотворение, развивать память.



**Цель:** развивать умение сравнивать предметы, устанавливать их сходство и различие







**Цель:** помочь ребенку развивать логическое мышление, научить рассуждать и делать выводы







**Цель:** развивать умение детей составлять рассказ по сюжетной картине, подвести к рассказыванию событий, предшествующих нарисованному сюжету, умение озаглавливать картину, составлять план рассказа и уметь завершать рассказ.



# Выводы:

- \* Лэпбук помогает организовать даже самую и скучную информацию удобно и интересно;
- \* Развивает творческое мышление, воображение, любознательность, находчивость, моторику, ориентировку в пространстве;
- \* Все игры в лэпбуке способствуют обогащению словарного запаса, расширению представлений детей об окружающем мире, развитию речи и др.
- \* Объединяет группу детей для совместного увлекательного занятия.



The background is a light cream color with a subtle, embossed texture. It is framed by a decorative border of autumn-themed elements, including clusters of dark brown grapes in the top-left and bottom-left corners, and clusters of yellow grapes in the top-right and bottom-right corners. Swirling orange and yellow vines with various autumn leaves in shades of yellow, orange, and red are scattered throughout the frame. In the center, several leaves are depicted as if falling, in various orientations and colors (yellow, orange, red, brown).

*Спасибо за внимание!*