

Заболевания кожи головы

Выполнила ученица
группы 28\29 пар
Менчугина Алина

Содержание

- Болезни волосистой части головы
- Инфекционные заболевания
- Фолликулит
- Грибковые заболевания
- Трихофития
- Микроспория волосистой части
- Фавус
- Лишай
- Герпес
- Заболевания, связанные с нарушением функций сальных желез
- Себорея
- Перхоть
- Псориаз
- Демодекоз
- Причины болезненной кожи головы
- Лечение и профилактика

Болезни волосистой части головы классифицируют по группам, в зависимости от их происхождения:

- Инфекционные
- Грибковые
- Заболевания, связанные с нарушением функций сальных желез

Болезни волосистой части головы

Педикулез его возбудителями выступают кровососущие насекомые – вши.



Инфекционные заболевания

Фолликулит - это воспалительный процесс волосяных луковиц, сопровождающийся гнойным воспалением на коже. Развитие патологии провоцирует золотистый стафилококк.



Фолликулит

Грибковые заболевания

Заболевания этой группы вызывают грибковые микроорганизмы различных видов. Распространены такие грибковые заболевания:

- ❖ Трихофития
- ❖ Микроспория волосистой части
- ❖ Фавус (также известна как парша)
- ❖ Лишай
- ❖ Герпес





Трихофития

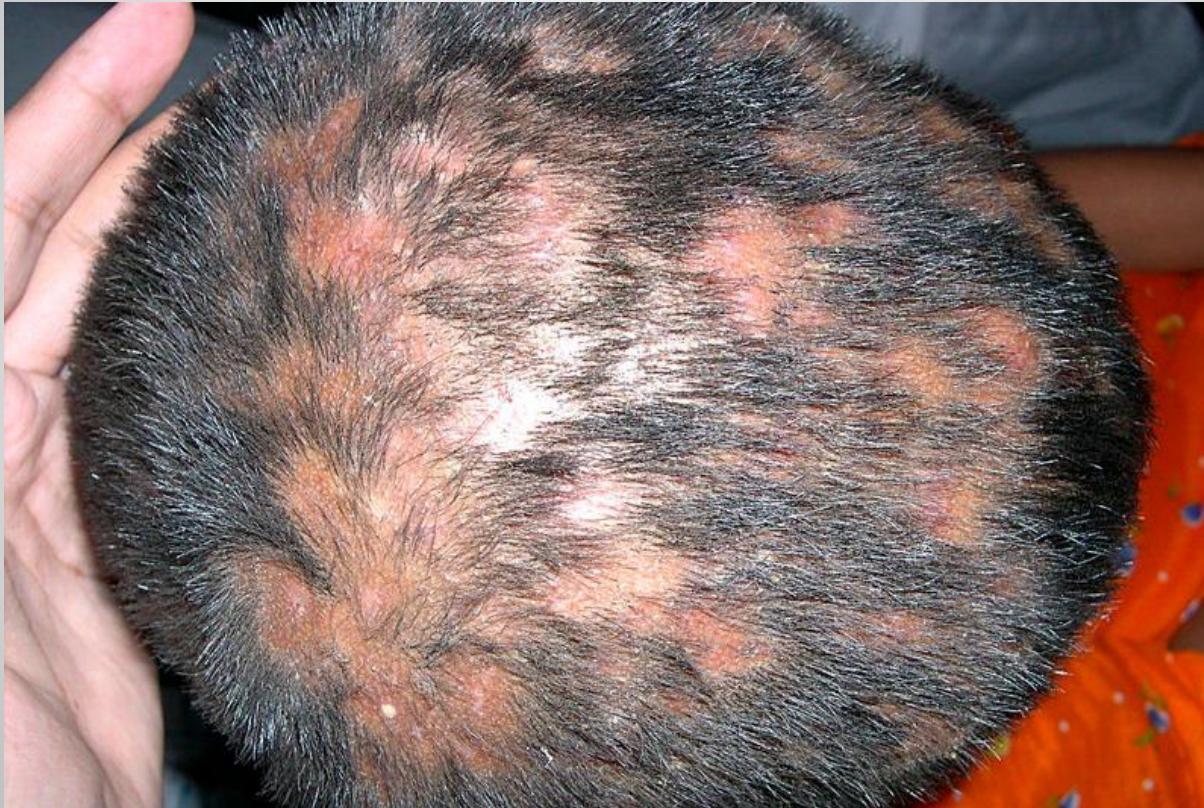
Трихофития болезнь также известна как стригущий лишай. Она обладает контагиозностью, то есть быстро передается от одного человека другому.

Микроспория волосистой части патогенные грибки, попадая на кожу головы, прорастают и поражают волос. Паразитируя, они плотно заполняют волосяную луковицу. Это делает невозможным полноценный рост волос.



Микроспория волосистой части

Фавус (также известна как парша) заболевание возникает при внедрении грибка в роговый слой эпидермиса.



Фавус



Лишай

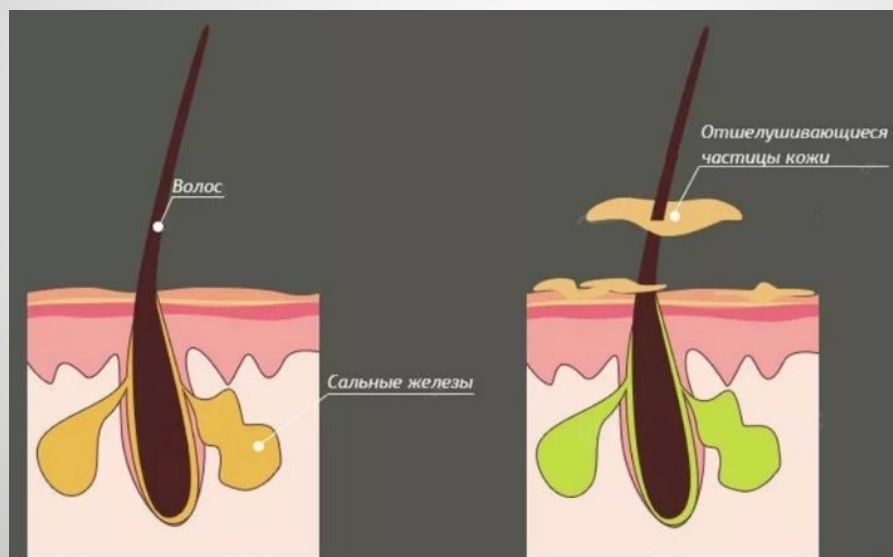
Лишай на волосистой части головы могут развиваться красный плоский, розовый и стригущий лишай.

Герпес

Герпес заболевание развивается при проникновении в эту область вируса герпеса. Характерные симптомы – покраснение и зуд в местах поражения, образование пузырьков с жидкостью внутри и их последующее изъязвление.



Гиперкератоз кожи головы - это заболевание связано с утолщением рогового слоя кожи, из-за чего волосяные фолликулы закупориваются роговыми чешуйками.



Заболевания, связанные с нарушением функций сальных желез



Себорея (себорейный дерматит) - это хронический процесс кожи головы, протекающий с воспалениями.

Себорея

Экзема заболевание имеет аллергическое происхождение. Оно проявляется в двух основных формах: сухая и мокнущая экзема.



Экзема

Перхоть

Перхоть в медицине это явление называют словом «отруби». Перхоть – синдром, для которого характерна скорость отслоения чешуек кожи головы.





Псориаз заболевание имеет хронический характер, протекает с чередованием периодов обострения и ремиссии. При псориазе волосистой части головы очаги поражения локализуются на коже в области над ушами и за ними.

Псориаз

Демодекоз развитие заболевания связано с паразитированием микроскопических клещей класса Демодекс. Они обитают в коже, волосяных фолликулах, поедая отмершие клетки и эпителиальные выделения.



Демодекоз

Болезненная кожа головы – результат таких факторов, как:


- спазмы сосудов
- нарушение кровообращения в сосудах, проходящих в области головы.
- слишком тугая прическа
- использование травмирующих аксессуаров



Причины болезненной кожи головы

Лечение болезней волос зависит от конкретного вида заболевания. При грибковых процессах требуется применение местных и системных противомикотиков. Если патология вызвана инфекцией, то назначают прием антибиотиков.

Генетические аномалии волосяных фолликул практически не поддаются лечению. Многие болезни волос связаны с отклонениями в работе внутренних органов. Для выявления причины нужно пройти обследование.



Лечение и профилактика