

**МКУК ЦБС Советского района,
филиал «Библиотека им. М. А. Лаврентьева»,
2020**

**Книжно-иллюстративная
экспозиция «Чарующая красота
елочной игрушки»**

С Новым Годом!

6+




Ёлочные игрушки

Новый год в любом возрасте связан с ожиданием чего-то светлого и сказочного. Причем взрослые иногда верят в чудо больше, чем дети. Не только подарки делают это время чудесным, но и аромат елки, украшенной игрушками. Особенно интересно сделать их собственными руками вместе с детьми. Самодельные игрушки будут смотреться не менее интересно, чем шикарные изделия из магазинов.



Тарабарина, Татьяна
Ивановна.
Ёлочные игрушки / Т. И.
Тарабарина. - Москва : АСТ
: Астрель, 2006. - 31 с. : ил. -
(Я рисую, я творю).

Изготовление различных
поделок своими руками -
увлекательное занятие
для детей любого
возраста, да, пожалуй и
взрослых. В книжке вы
прочитаете, как сделать
ёлочные игрушки.



**Новогодняя энциклопедия
: подарки и украшения
своими руками. - Москва :
Росмэн, 2008. - 112 с. : цв.
ил.**

**Книга с простыми и
понятными инструкциями
по изготовлению поделок
из доступных материалов.
Книга красочно
оформлена.**



Грушина, Людмила
Викторовна.
Елочные украшения :
поделки из бумаги и
соленого теста / Л. В.
Грушина. - Москва :
Карапуз, 2012. - 16 с. : ил.

Уютно выглядит ёлка,
украшенная игрушками,
сделанными своими
руками. Детям очень
нравятся фигурки ангелов,
снеговичков и любимых
животных.



Агапова, Ирина Анатольевна.
Школа рукоделия: мягкая игрушка
/ И. А. Агапова, М. А. Давыдова ;
худож. И. А. Агапова. - Москва :
Рипол Классик : Дом XXI век, 2007. -
238 с. : ил.

Изготовление мягких игрушек -
увлекательное занятие.
Подробные пошаговые
рекомендации, наглядные схемы
и рисунки, выкройки моделей
сделают работу легкой и
интересной. Книга поможет
развить творческие способности,
фантазию, трудовые навыки, а
также мелкую моторику и
аккуратность.



Мягкая игрушка. Игрушки - сувениры / З. Л. Неботова, Т. П. Кононович. - Москва : Эксмо-Пресс, 2002. - 160 с.

Практическое руководство по изготовлению мягкой игрушки содержит выкройки и подробные описания изготовления более 60 моделей игрушек. Книга предназначена как для начинающих любителей рукоделия, так и для более умелых.



Мягкая игрушка. От простого к сложному. 1000 новых моделей / Н. Павлова. - Москва : Рипол Классик, 2004. - 192 с. : ил.

Как сделать игрушку, которая понравится ребенку с первого взгляда, не порвется и не сломается в первый же день и будет служить ему верой и правдой долгие годы?



**Лихачева, Татьяна
Георгиевна.
Моя подружка - мягкая
игрушка : лучшие поделки
/ Т. Г. Лихачева ; худож.: В.
Х. Янаев, В. Н. Куров. -
Ярославль : Академия
развития, 2006. - 96 с. : ил.**

**В книге много советов и
приемов для рукодельниц.**



**Носырева, Татьяна
Григорьевна.
Игрушки и украшения из бисера
/ Т. Г. Носырева. - Москва :
Астрель : АСТ, 2008. - 143 с. : ил. -
(Домашняя творческая
мастерская).**


**Большое количество
фотографий, схем и их описание
научат самостоятельно низать
из бисера и несложные
украшения, и объемные
игрушки, и сложные
тематические композиции.
Книга адресована и детям, и
взрослым**






Основой для фигурок служит каркас из проволоки, который обматывается ватой. Лицо делается из папье-маше. Роспись делается вручную. Игрушки хранятся десятилетиями во многих домах и передаются по наследству из поколения в поколение.





Источники информации

- 1 [Ёлочные игрушки](#)
- 2 [Новогодняя энциклопедия](#)
- 3 [Ёлочные украшения](#)
- 4 [Школа рукоделия](#)
- 5 [Мягкая игрушка. Игрушки - сувениры](#)
- 6 [Мягкая игрушка. От простого к сложному](#)
- 7 [Моя подружка - мягкая игрушка](#)
- 8 [Игрушки и украшения из бисера](#)



Филиал «Библиотека им. М. А. Лаврентьева» находится по
адресу:

г. Новосибирск, ул. Золотодолинская, 25.

Телефон: 330-18-23

Время работы:

Пн.-Чт. – с 11. 00 до 19. 00

Пт., Вс. – с 11. 00 до 18. 00

Суббота – выходной

Вконтакте: <https://vk.com/biblav>

В Одноклассниках: <https://ok.ru/biblav>

Сайт: <https://www.cbslomonosova.ru/>