

Урок русского языка в 1-м классе. "Слог. Деление слов на слоги" .

1 урок



* Как определить сколько в
слове слогов?

Дом, урок, машина.

Дом, у-рок, ма-ши-на.



В слове столько слогов, сколько в нем гласных звуков.

Работа в учебнике с.32 упр.2

2. Прочитай слова. Сравни их по количеству слогов.

лист

ива

тополь

берёза

клён

оса

липа

крапива

- Подбери другие слова с таким же количеством слогов.
- Спиши трёхсложные слова, разделяя их вертикальной чертой (|) на слоги.
- Сравни слоги в слове **ива**. Из каких звуков они состоят?

Работа в учебнике с.32 упр.3

3. **Рассмотри** картинки. Произнеси каждое слово-название предмета.



- Назови слог, который есть во всех словах.
- Сравни слоги в слове **барán**. Из каких звуков они состоят?



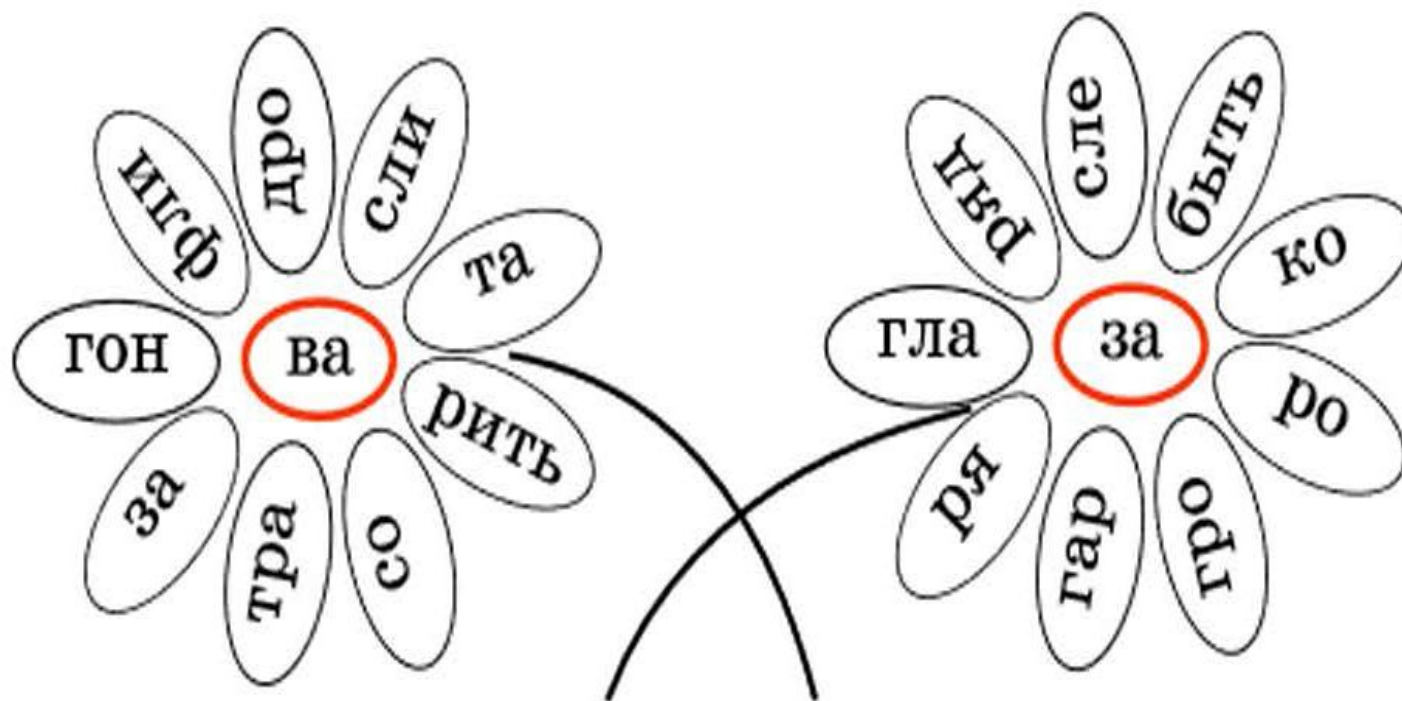
👉 **Обрати внимание!** Слог может состоять:

- из одного гласного звука: **а|у**;
- одного согласного звука и одного гласного звука: **па|па**;
- нескольких согласных звуков и одного гласного звука: **стра|на, а|ист, стри|ж**.

В каждом слого обязательно есть гласный звук.

Работа в учебнике с.32 упр.4

4. Прочитай.



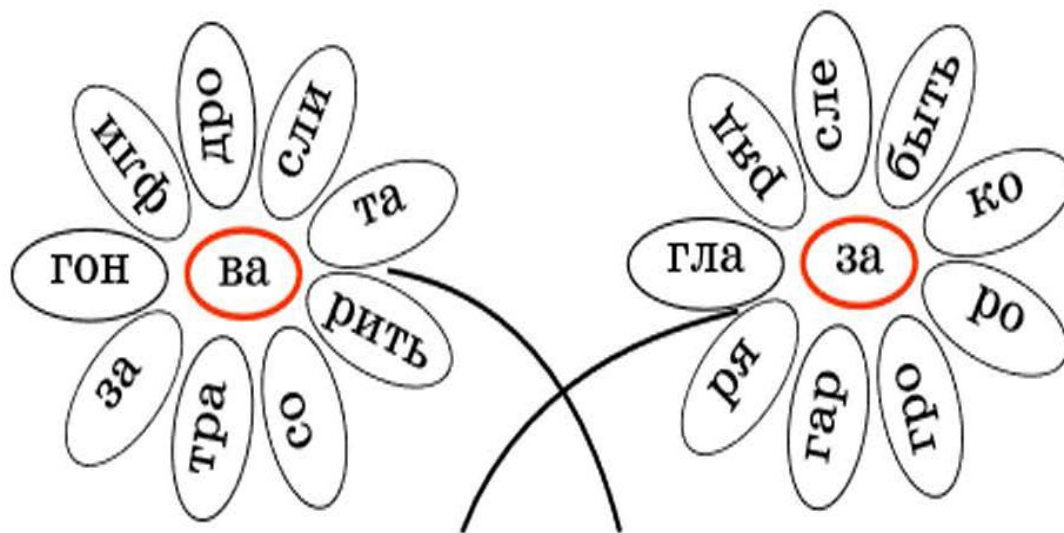
● Составьте из этих слогов слова. Запиши любые три слова.



Работа в учебнике с.32 упр.4

- Вагон, вафли, дрова, слива

4. Прочитай.



● Составьте из этих слогов слова. Запиши любые три слова.



* Подумай, какие слова нельзя
разделить на слоги?

Слива, дождь, радуга.

Запиши это слово в тетрадь, посчитай
количество звуков и букв.

Дождь - 5 букв, 4 звука.

3. Распредели слова по степени возрастания в них количества слогов. Запиши.

Утюг, лист, осина.

Лист, утюг, осина

1. Раздели на слоги слова:

зима, зарядка, спорт

2. Укажи цифрой количество слогов:


санки - шайба –

снежинка - стадион -

3. Допиши слог, чтобы получилось
новое слово:

вол ____ ли ____ ____са

4. Прочитай. Узнай животных по «голосу».



- Соедини линиями буквосочетания и слова-названия животных.
- Раздели слова на слоги вертикальной чертой (|).

* Как определить сколько в
слове слогов?



В слове столько слогов, сколько в
нем гласных звуков.

Спасибо всем
за урок.
Молодцы!

