

АЛФАВИТ

# Оргмомент

С добрым утром!

Начат день!

Первым делом гоним лень!

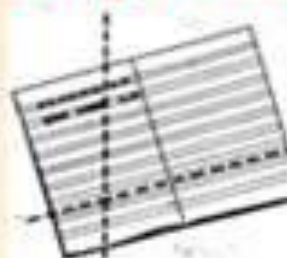
На уроке не зевать,

А работать и писать!



# Подготовка к работе

Я тетрадь свою открою  
И наклонно положу.



Я, друзья, от вас не скрою:



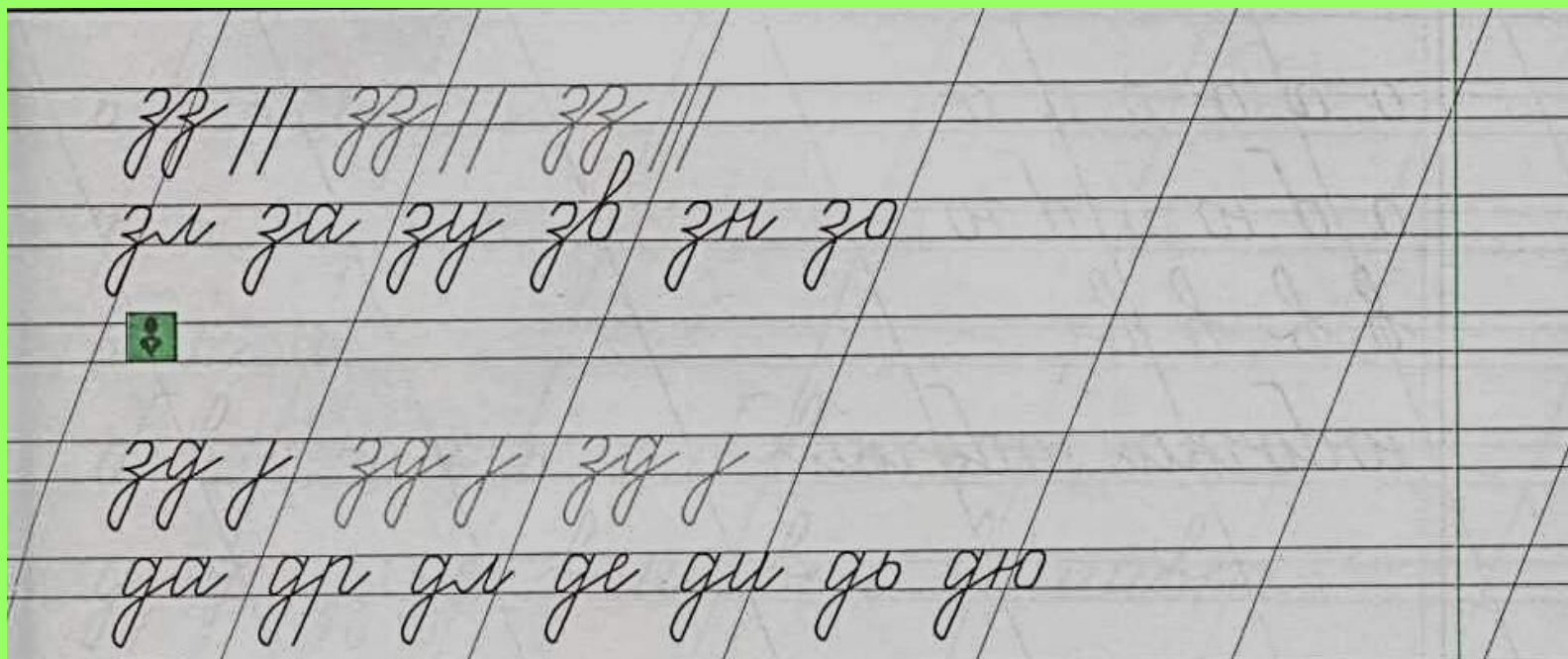
Ручку правильно держу.

Сяду прямо – не согнусь,  
За работу я возьмусь.





# 19 октября. Классная работа.



# Орфографическая пятиминутка



*Р.Т. Стр.33-34*



# Буквы русского алфавита

## Гласные:

А О Е Ё И У Ы Э Ю Я

## Звонкие согласные:

Б В Г Д Ж З Й Л М Н Р

## Глухие согласные:

П Ф К Т Ш С Щ Ч Ц

## Не имеющие звука:

Ъ Ъ

# ***Алгоритм работы с орфографическим словарем***

*Чтобы найти нужное слово, надо:*


1. - определить букву, с которой оно начинается;
2. - определить страницу, которая содержит слова с этой буквой;
3. - найти искомое слово и посмотреть, как оно пишется;
4. - написать слово в тетрадь, сверяя его правописание по словарю.



# Алфавит используется

- при **составлении** любых **списков**, для составления **словарей**,
- слова в них располагаются в **алфавитном порядке** - для удобства пользования,
- так можно быстрее найти нужное.

# Работа с учебником стр.83



**125.** Прочитайте. По алфавиту ли записаны слова в каждом столбике?

д..ревня  
дев..чка  
д..журный

п..нал  
п..льто  
п..тух

яг..да  
..зык  
ябл..ко

- Запишите слова каждой группы в алфавитном порядке. Вставьте пропущенные буквы.
- Проверьте написание слов и их расположение в алфавитном порядке по орфографическому словарю (с. 136).

**128.** Прочитайте.

**Палиндрóм** — это слово или сочетание слов, одинаково читающееся слева направо и справа налево.

Вот знаменитый палиндром поэта А. Фета:  
А роза упала на лапу Азора.

- Попробуйте составить палиндром из данных слов.  
Кабáн, баклажáн, нажáл, на.
- Запишите составленный палиндром.

# Проверим себя

№ 125

СВЗ-ПУТИН  
Девочка, дежурный, деревня.  
Пальто, пенал, петух.  
Яблоко, ягода, язык.

№ 128

СВЗ-ПУТ  
Нажал кабан на баклажан.

**Домашнее задание: уч.  
Стр.84№127, Р.Т. Стр.36**

