

Выполнила Теробенина Ангелина Сергеевна
Учитель изобразительного искусства

МБОУ СОШ № 1 г. КЕМЬ

СКЕТЧИНГ

Скетчинг


- - это техника рисования быстрых рисунков. Происхождение слова "скетчинг" объясняется от английского слова "sketch" – этюд, зарисовки, набросок, «рисовать эскизы», «делать наброски».



Техника скетчинга основана на том, что рисунок выполняется в довольно быстром темпе. Техника скетчинга давно используется как основной инструмент для дизайнеров и тех, кому нужно быстро донести свои мысли и идеи другим с помощью рисунка.



- В академическом рисунке и живописи скетч - это эскиз для будущей работы, подбор цветовой гаммы и композиции. В настоящее время направление скетчинга выросло и его уже относят к одному из самостоятельных художественных направлений в современном искусстве.



- Принципы работы скетчинга - это передача первых впечатлений за короткий интервал времени. Материалы используемые для скетчей - это маркеры на спиртовой основе, акварель, цветные карандаши, линеры и другие подручные материалы.



Направления: скетч-иллюстрация

ТЕМА 1: ТИД

ТЕМА 1: ТИД

Хюгге

Хюгге — это такое ощущение жизни. Но для того, чтобы его испытать, и придумать можно не обязательно быть датчанином. Это ощущение можно так сказать и маленьким островком дома у горящего огня в кругу друзей, выпить чай с конфетками, а на одном из уютнейших островов Чиротто маленького островка выла и любуясь видами бурного жемчужного моря, африканского, но от этого ещё более драгоценного острова — лавы, мажоран, сапонио ином или. Но именно скандинавы догадались включить его в реалистический философский дизайн и описать его в этом мире — как это Майкла Вилкина (он же творец знаменитой «Сюгге»). Скандинавское счастье стало бестселлером 2008 года. В ней авторство,

© Денис Шаталов



с эстетическими рекомендациями и кулинарными рецептами позволят вам приятно расслабиться в том, как сгуститься, спланировать и наслаждаться хюгге: как его готовить, с чем есть, как в соответствии с его правилами обустроить квартиру (или в каком случае не забыть про свечи, подушки и бутылочки с водой). Благодаря этой книге вы узнаете о том, что скандинавы — самые счастливые люди на земле, потому что они не за что не будут переживать на работе или учиться в школе, а также — почему с ними лучше подружиться. Но если уж подружиться — тогда чай с конфетками, или за одним из милых и уютных островков у горящего огня не забывайте себя долго ждать!



Тильда

Рассмотревшие скандинавские дни обильно иллюстрированы с маленькими персонажами и персонажами. Норвежские тильды — это игрушки с глазами-бусинками сценаристкой олеви андсен, с 1999 года. Маленькая игрушка была изобретена Тильдой Фоксом, который на тот момент было всего 23 лет, сделала свою первую куклу и изобрела две книги о ней: «Тильда. Рождество» и «Тильда. Пасха». И вскоре род торговый маркой Tilda стал выпускаться не только куклы-девушки в скандинавском стиле, но и фигурки зверушек, животных, тропических цветов. И чем больше любил детей и взрослых-тильды! По-прежнему, они являются олицетворением детства и его волшебности, счастья и радости. В отличие от других, их делают просто склеивая, швейные иглы и нитки, а также в Тильду для этого мира. И они делают любимой игрушкой мамы, бабушки и ребенка, а также более удачным подарком для взрослых тильды на праздник или участие в рождественских выставках.


Food-иллюстрация



Флористический (ботанический)



Интерьерный



Архитектурный (городской)



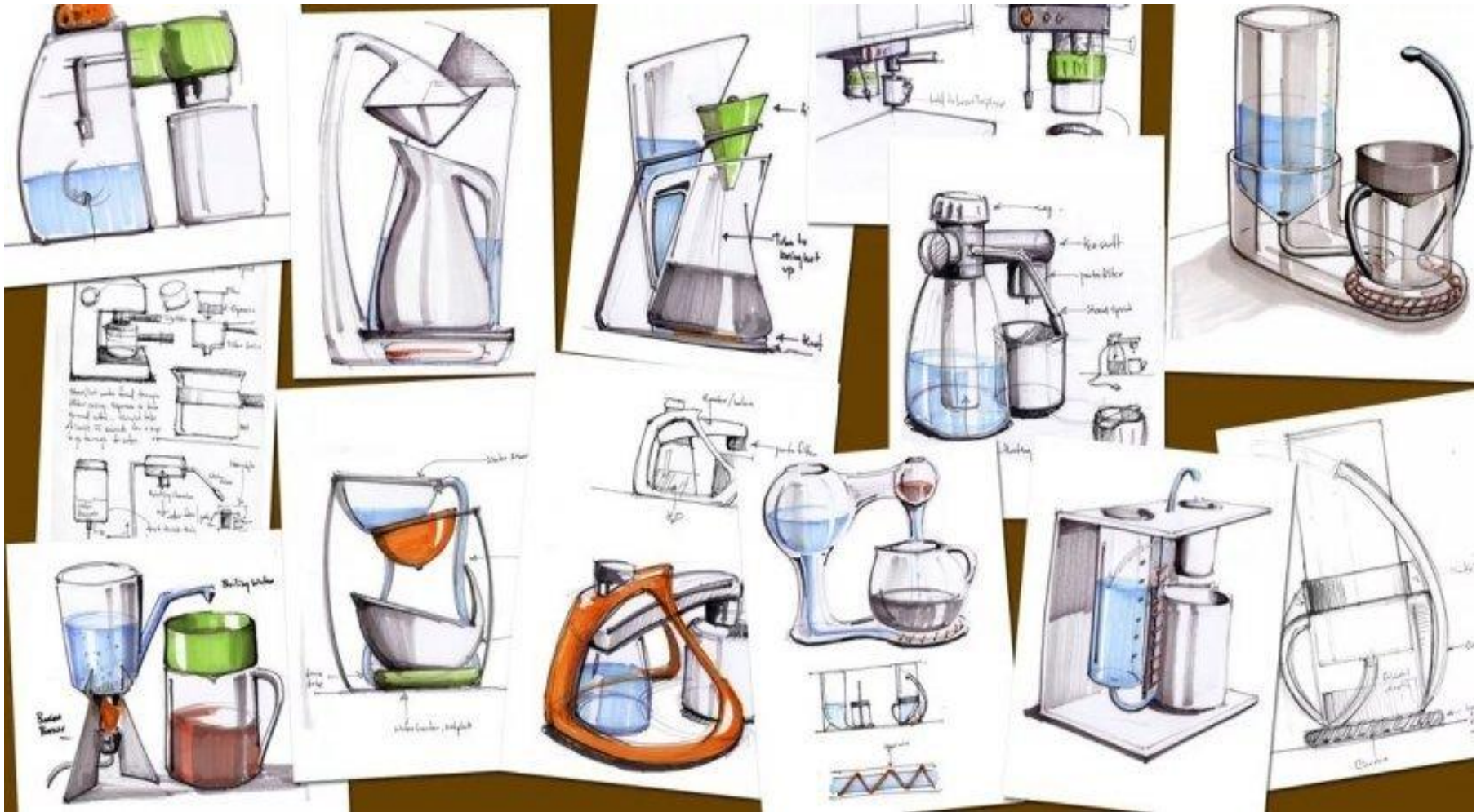
Travel



Fashion-иллюстрация



Индустриальный (промышленный)



Ландшафтный



Lifestyle



Скетч-портрет



- во время рисования скетч-иллюстраций все фигуры и формы упрощаются и стилизуются, поэтому не бойтесь, если у вас не получится



Желаю творческих успехов!

Tu también puedes cocinar un cupcake!
Leoarts te deja la receta!



Magenta sketch: 100%



Magenta sketch: 50%
Cyan sketch: 100%



Magenta sketch: 20%
Cyan sketch: 50%
Final black: 100%



Final black: 100%
Color: 100%