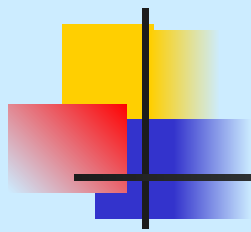

❄️ Текст как продукт речевой
деятельности.



Организационный этап



Критерии самооценки собственной деятельности :



Отвечали на вопросы, обсуждали.	Выполнили все задания	Создавали текст	5	Красный цветок
		Обязательно	4	Зеленый листок
-	-	Обязательно	3	Желтый бутон

Вставка видео «Как растёт цветок»

Условия

Трудовой

Учебной

деятельности

1. Хорошая почва.
2. Рыхление, полив.
3. Погода.
4. Мастерство и профессионализм садовода

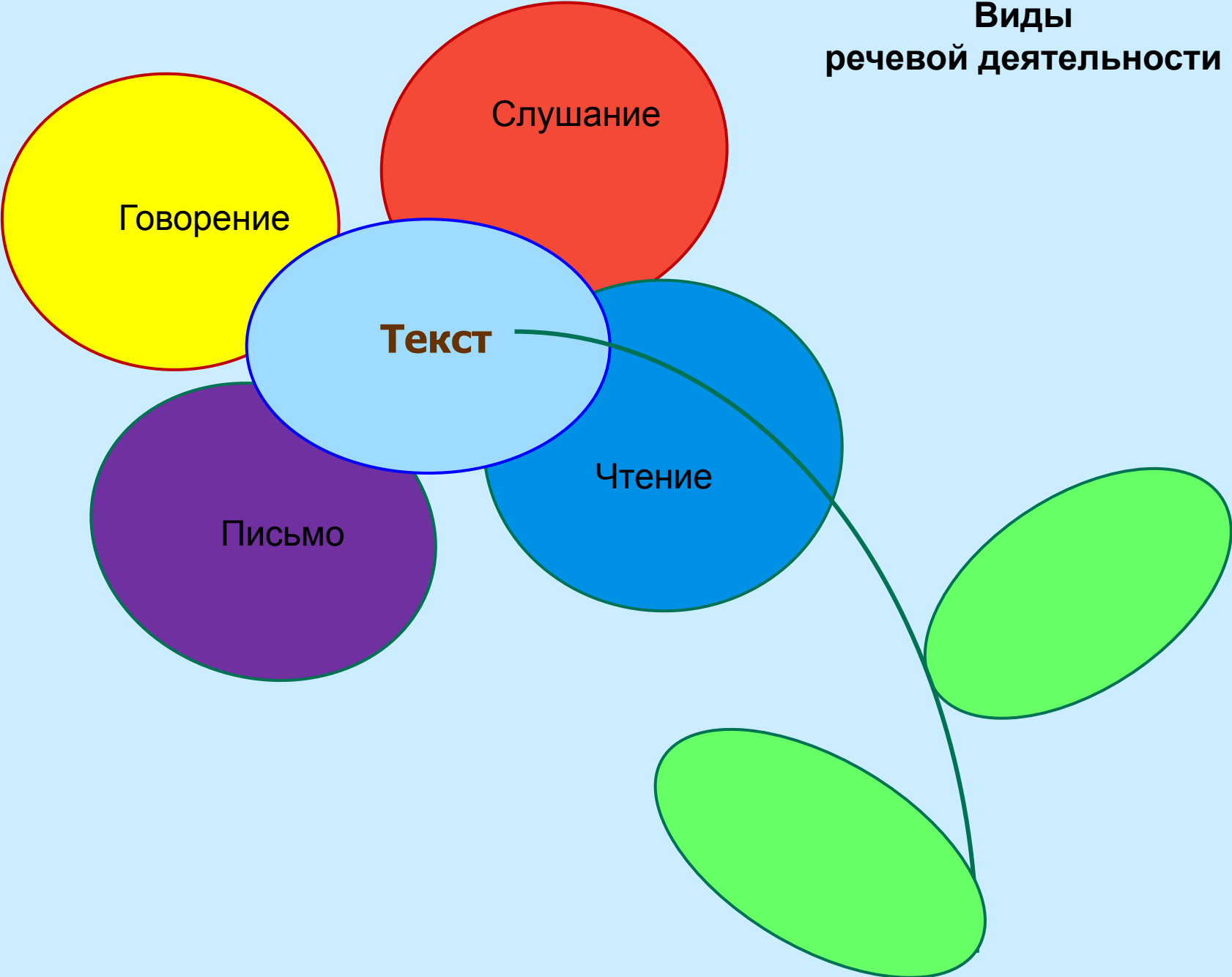


1. Знания, которые мы имеем.
2. Закрепление, повторение.
3. Настроение.
4. Организованность и ответственность в учебной деятельности.



Результат

**Виды
речевой деятельности**





Подберите синоним

Результат

Товар

Продукт

Цветок

Речь

Текст

Товар – это продукт труда, произведённый для продажи

Продукт — это какой-либо предмет как результат труда человека или группы людей.

Текст как продукт речевой деятельности

*“Русский язык в умелых руках...
ловок, гибок, послушен и
выразителен...”
А. Куприн*

Цель: создать продукт - текст

Знать: что такое текст, признаки текста, композиционные элементы целого текста (зачин, средняя часть, концовка);
соблюдать нормы построения текста (логичность, последовательность, связность, соответствие теме и др.);

Уметь: создавать текст.

Поле знания и незнания

Знаем	Не знаем
1. Речь. 2. Виды речевой деятельности. 3. Текст.	Что текст является продуктом речевой деятельности.

Вставка видео «Что такое текст»

Основные признаки текста.

1. Общая тема, идея. (О чём? и зачем?)
 2. Связь предложений по смыслу и грамматически. (Слова согласуются: порядок слов, интонация)
 3. Единство слога и стиля.
-

Лингвистическая задача

Какие из предложенных отрывков являются текстами, а какие нет.
Объясните свою точку зрения.

1. *Роза – цветок.*

2. *Не всякая роза чувствует себя польщенной, когда каждый нос считает своим долгом её понюхать.*

3. *Среди цветов идет спор о прекрасном.*

4. *Я опишу замечательный цветок - розу.*



Роза - это царица всех цветов! Розы бывают разные: розовые, красные, белые, желтые. От розы тянется приятный легкий аромат, который очаровывает.

Красоту розы оценили ещё в древности: о ней слагали легенды, чеканили на монетах, а венки из роз надевали на героев. И в наше время этот прекрасный цветок является украшением сада и любого дома.

Роза - мой любимый цветок. Она всегда радует глаз и символизирует жизнь.

Текст – это продукт, у него есть признаки, есть композиция и есть языковые средства.

Таким образом, текст представляет собой **единство трёх сторон:**

- 1) содержания;
- 2) структуры;
- 3) языковых средств.

Композиция:

1. Вступление.
2. Основная часть.
3. Заключение.

План

Языковые средства:

*Эпите
т.*

Сравнение

Олицетворение.

Тип речи:

Повествование

Описание

Рассуждение.

Цветочная» зарядка.



Говорит цветку цветок:
-Подними-ка свой листок.
Да притопни ножкой.



Да головкой покачай
Утром солнышко встречай.



Стебель наклони слегка
Вот зарядка для цветка.



Прослушайте.

1 группа. Докажите, что это текст.

2 группа. Определите композицию.

3 группа. Определите тему, основную мысль,
тип текста.

4 группа. Измените заключение.

Вставка «Сказка про Таню»



Условия:

у текста должна быть

1.Тема. Основная мысль. Содержание.

2.Композиция.Вступление. Основная часть. Заключение.

3.Связь предложений по смыслу и грамматически. Единство стиля.

Критерии оценки текстов.


1.Раскрытие темы.

2. Связь предложений по смыслу и грамматически.

3. Единство слога и стиля.

4.Соответствие композиции.

5.Интересно и оригинально.



«3»

«5»

«2»

«4»

Подводим итоги урока

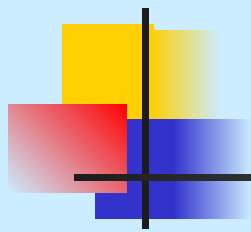
Цель: создать текст

Знать: что такое текст, признаки текста, композиционные элементы целого текста (зачин, средняя часть, концовка); соблюдать нормы построения текста (логичность, последовательность, связность, соответствие теме и др.);

Уметь: определять и создавать текст.

Цель достигли? Узнали? Научились? Проблемы есть?

Критерии самооценки собственной деятельности :



Отвечали на вопросы, обсуждали.	Выполнили все задания	Создавали текст	5	Красный цветок
		Обязательно	4	Зеленый листок
-	-	Обязательно	3	Желтый бутон



Спасибо за работу!
