

Волкова Н.А.

Лесные дары



Дорогие друзья,

путешествие начинаем, страну добрых великанов посещаем.

Вот лес, волшебная страна, добрых великанов полна.

Деревья-великаны нас встречают, лесными дарами угощают.



По летнему лесу гуляем, **лесные ягоды** изучаем.





Лесная поляна ароматами полна,
землянику и клубнику предлагает она.



Земляника и **клубника** – это травянистые растения
с маленькими, красными, ароматными **ягодами**.



Дальше в лес идём, низкие **кустарнички** найдём.
Это **ягоды** маленькой, красной, кисло-сладкой **брусники**,
сочной, сине-чёрной, сладкой **черники**,
крупной, ярко-красной, кислой **клюквы**.



Мы по лесу пройдём, **кустарники** найдём.



Здесь **колючие кустарники** растут, **ягоды** свои берегут.



Мы корзиночки возьмём, **лесные ягоды** соберём.
Ягоды малины, сочные, мягкие, сладкие, красные.
Ягоды шиповника, блестящие, твёрдые, ароматные.
Ягоды ежевики, необычные, вкусные, чёрные.




В траве, на кустарничках и кустарниках ягоды нашли.

Теперь на деревьях посмотри.

Ягоды рябины, черёмухи, калины собираем, и на зиму запасаем.



Ягоды полезны и вкусны, здоровье возвращают они.
Назовите **съедобные лесные ягоды**.



В лесу много ядовитых ягод.

Дети, ядовитые ягоды запоминайте, никогда их не срывайте.



Ядовитые ягоды.



Крушина



Волчягодник



Снежноягодник



Паслён



Белладонна



Бересклет



Жимолость лесная



Вороний глаз



Ландыш



Бузина

Зрительная гимнастика «Чудеса».

Закрываем мы глаза,
Ожидают чудеса.
Крепко крепко закрываем
И тихонько открываем

*Крепко зажмурить глаза,
а затем открыть.*

Головою не крутите,
Только глазками смотрите.
Направо посмотрите
И налево посмотрите.

*Движение глаз по горизонтали.
Повторить 5 раз в медленном темпе.*

Вверх, направо, вниз, налево.

*Круговые движения глаз.
Повторить 5 раз в медленном темпе.*

Глазки закрываем,
Чудо ожидаем!

*Закрывать веки,
в течение 10 сек. не открывать.*

Глазки открываем,
путешествие
продолжаем!

Открыть глаза.

Дальше по лесу гуляем, дары леса собираем.



Ванечка и Машенька в городе живут, в лес за грибами они идут.
Грибы в лесу собирают, но тайны леса не знают.
Тайны леса разгадаем, детям грибы собирать помогаем.



Здесь растут крепкие **боровики**, белые грибы.
Боровики **съедобные** грибы.



Что за стройные **грибы**, мы под деревом нашли?

Подберёзовик под берёзой, **подосиновик** под осиной.

Подберёзовик и подосиновик **съедобные** грибы.






По лесу гуляем, съедобные грибы изучаем:
рыжие **рыжики**, жёлтые **лисички**,
маслянистые **маслята**, волнистые **волнушки**.



Что за странные **грибы**? Это **грузди** на пути.
Здесь растут **опята**, дружные ребята.
В шляпках разноцветных, издали приметных
нежные, хрупкие **сыроежки**.



Грибы в лесу собираем, **правила безопасности** соблюдаем.


- Грибы только в лесу собираем, возле дорог пропускаем.
- Аккуратно грибы ножиком срезаем, корешки не нарушаем.
- Грибы в лесу не кусаем, сырые грибы не вкушаем.
- Незнакомые и старые грибы не срезаем, ядовитых избегаем.
- Ядовитые грибы не уничтожаем, для животных леса сберегаем.



Ядовитые грибы.



Ложные лисички



Бледная поганка



Сыроежка едкая



Мухомор



Ложные опята

Дети, помогите, пожалуйста, Ванечке и Машеньке.
Какие **несъедобные, ядовитые грибы** в лесу нельзя собирать?
Какие **съедобные грибы** собирают дети?



До свиданья, до свиданья добрый лес, волшебный лес!
За **лесные дары** от души благодарим, и «Спасибо!» говорим.

