


# Искусство оригами



# Оригами. История Возникновения

- В переводе с японского «оригами» означает «сложенная бумага», в стране восходящего солнца искусство оригами называют искусством целого листа. Это одно из самых главных правил оригами — не прибавлять и не вычитать ничего лишнего. Это закон, которому следуют уже многие века все художники оригами. Благодаря этому данный вид искусства уже тысячелетия считается самым необычным и оригинальным.


# Новогодние ёлочки из бумаги в технике оригами



1.



2.



3.



4.



6.




5.

# Открытка



1. Длинна 10 см, 9см 8см 7см  
6см...3см



3.



2.




4.

# Елочная игрушка

- 1. 12 кружков (по 4 круга каждого цвета). Вырежьте кружочки ножницами.
- 2. Согните каждый кружок пополам и сложите их стопочкой вместе как показано на рисунке ниже. При изготовлении этого елочного шара мы используем бумагу трех цветов.
- 3. Скрепите кружки бумаги между собой при помощи тонкой проволоки, обмотав ее вокруг них вдоль линии сгиба.
- 4. Расправьте круги и склейте соседние половинки кружков друг с другом. Каждая половинка должна быть соединена с одной соседней вверху, а с другой - внизу.





1.



2.



3.