

# Практика

---


























ВЫПОЛНИЛИ СТУДЕНТЫ ГРУППЫ Э-181

ШТУМПФ АНАСТАСИЯ

ЛУКОНИНА АЛЕКСАНДРА

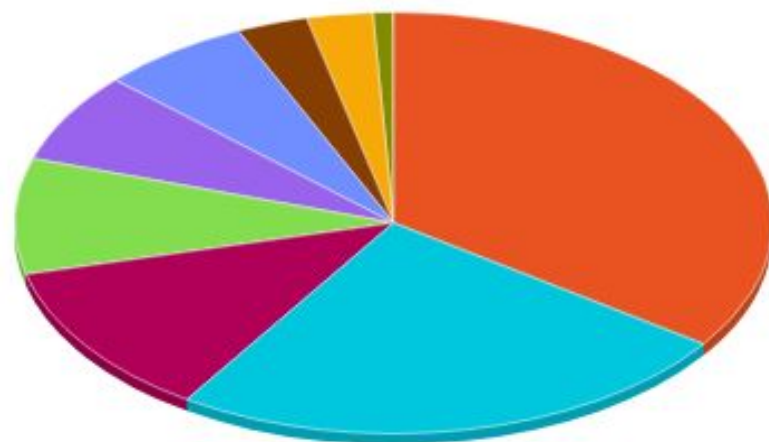
МАЙБОРОДА ДМИТРИЙ

# Список предприятий

Страна / Город / ID	Подразделение / Размер		Специализация
 Абу-Даби 4899286	 <b>Нефтяная скважина</b> 1 / 1 здание		
 Абу-Даби 4899285	 <b>Офис 3</b> 1 / 10 рабочих мест		
 Франкфурт-на-Майне 4899280	 <b>Пивоварня</b> 2 / 100 рабочих мест		
 Франкфурт-на-Майне 4899279	 <b>Офис 2</b> 1 / 10 рабочих мест		
 Монтеррей 4897582	 <b>Швейная фабрика</b> 1 / 100 рабочих мест		
 Монтеррей 4897581	 <b>Ткацкий стан</b> 1 / 200 рабочих мест		
 Монтеррей 4897579	 <b>Офис</b> 2 / 20 рабочих мест		

## Структура расходов

JS chart by amCharts



Зарботная плата	\$40 305 (34.76%)
Аренда помещений	\$28 300 (24.41%)
Покупка товаров	\$13 800 (11.90%)
Общепроизводственные расходы	\$10 276 (8.86%)
Топливо, энергия	\$8 036 (6.93%)
Расходы на транспортировку	\$7 410 (6.39%)
Таможенные пошлины	\$3 520 (3.04%)
Управленческие расходы	\$3 268 (2.82%)
Закупка и ремонт оборудования	\$1 000 (0.86%)
Брак, потери	\$21 (0.02%)

## Структура активов

JS chart by amCharts



Полезные ископаемые	\$4 813 840 (38.48%)
Денежные средства	\$2 726 034 (21.79%)
Сырье и товары на складах	\$1 976 016 (15.79%)
Техника, оборудование	\$1 887 477 (15.09%)
Здания, сооружения	\$1 107 500 (8.85%)

# Фабрика по производству одежды

## Доходы и расходы



	2020 года	01 июля 2020 года	02 июля 2020 года	03 июля 2020 года	04 июля 2020 года	05 июля 2020 года	06 июля 2020 года	07 июля 2020 года
Поступления	\$0	\$30 000	\$24 540	\$18 000	\$19 320	\$19 320	\$19 320	\$19 320
Расходы	\$15 450	\$15 363	\$24 923	\$21 091	\$20 751	\$19 870	\$14 762	\$14 842
Прибыль	\$-15 450	\$13 311	\$-1 474	\$-3 900	\$-2 336	\$-1 472	\$3 665	\$3 576
Налоги	\$0	\$1 325	\$1 091	\$809	\$904	\$922	\$893	\$902

# Ткацкая фабрика

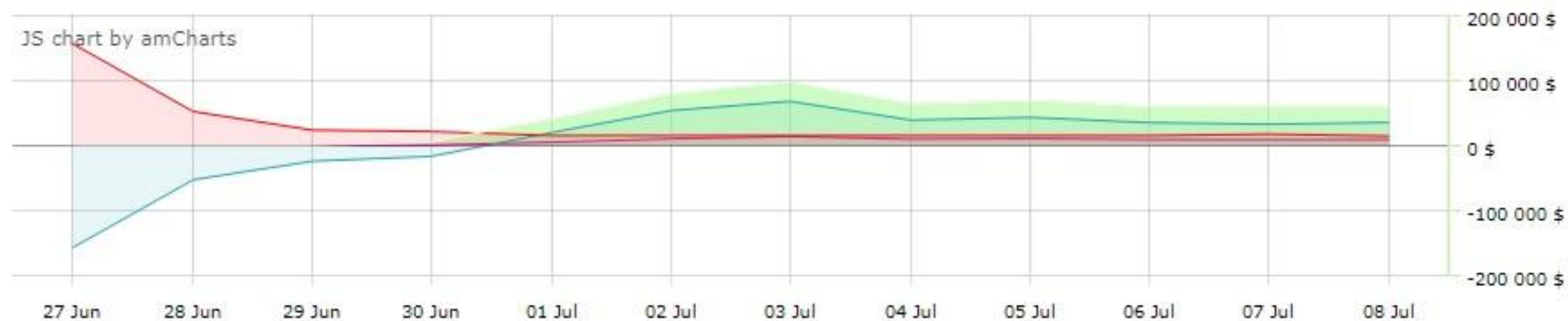
## Доходы и расходы



	0 года	01 июля 2020 года	02 июля 2020 года	03 июля 2020 года	04 июля 2020 года	05 июля 2020 года	06 июля 2020 года	07 июля 2020 года	08 июля 2020 года
Поступления	\$0	\$7 000	\$7 000	\$7 000	\$7 000	\$28 000	\$373 100	\$0	\$0
Расходы	\$36 493	\$103 563	\$36 126	\$36 268	\$58 810	\$20 644	\$20 625	\$36 988	\$0
Прибыль	-\$36 493	-\$96 563	-\$29 126	-\$29 268	-\$51 810	\$7 356	\$352 475	-\$36 988	\$0
Налоги	\$0	\$287	\$291	\$317	\$317	\$1 268	\$17 522	\$0	\$0

# Пивоваренный завод

## Доходы и расходы



	2020 года	01 июля 2020 года	02 июля 2020 года	03 июля 2020 года	04 июля 2020 года	05 июля 2020 года	06 июля 2020 года	07 июля 2020 года
Поступления	\$6 000	\$41 100	\$80 100	\$97 800	\$64 800	\$69 900	\$60 300	\$59 970
Расходы	\$21 778	\$15 463	\$15 532	\$15 476	\$15 481	\$15 525	\$15 472	\$17 669
Прибыль	\$-16 534	\$20 295	\$54 017	\$68 206	\$39 378	\$43 516	\$35 449	\$32 965
Налоги	\$756	\$5 342	\$10 551	\$14 118	\$9 941	\$10 859	\$9 379	\$9 336



# Итоги

---

Самым прибыльным предприятием оказался пивоваренный завод, благодаря умеренным ценам на сырье и интересу покупателей к продукту.

Нефтяная скважина оказалась убыточной, так как ни один игрок не покупал продукт.

Фабрика по производству одежды со временем стала приносить доход, после того как повысилось качество и появилось несколько контрактов.

Ткацкая фабрика долгое время была убыточной и на складе скопилось огромное количество готовой продукции, но в итоге появилось несколько контрактов и фабрика стала приносить прибыль.