Центр Европейского Педикюра

Добро пожаловать в первый подологический центр г. Казани!

8(843) 524-73-95

@pedicurecenter

pedicurecenter

Несколько слов о нас…

Центр Европейского педикюра - первый подологический центр в РТ.

Существуем на рынке с 2011 года.

За это время мы выпустили более 1000 квалифицированных специалистов, более 100 тысяч довольных клиентов.

Также мы являемся успешными дистрибьюторами немецкой компании Peclavus в РТ.

В нашем центре работают специалисты с огромным стажем работы.

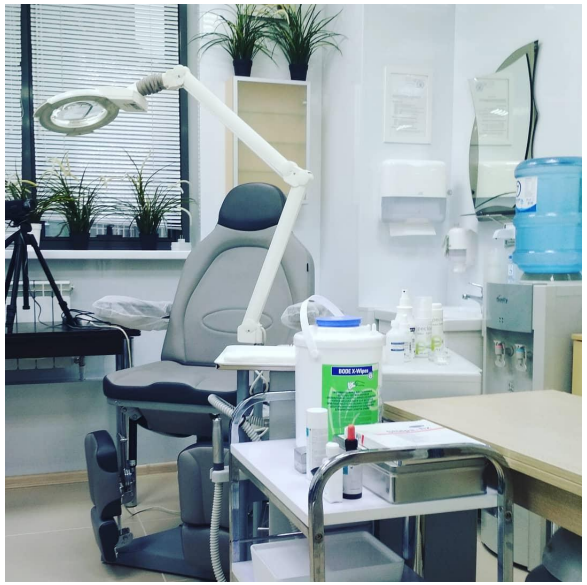

Как проходит наше обучение

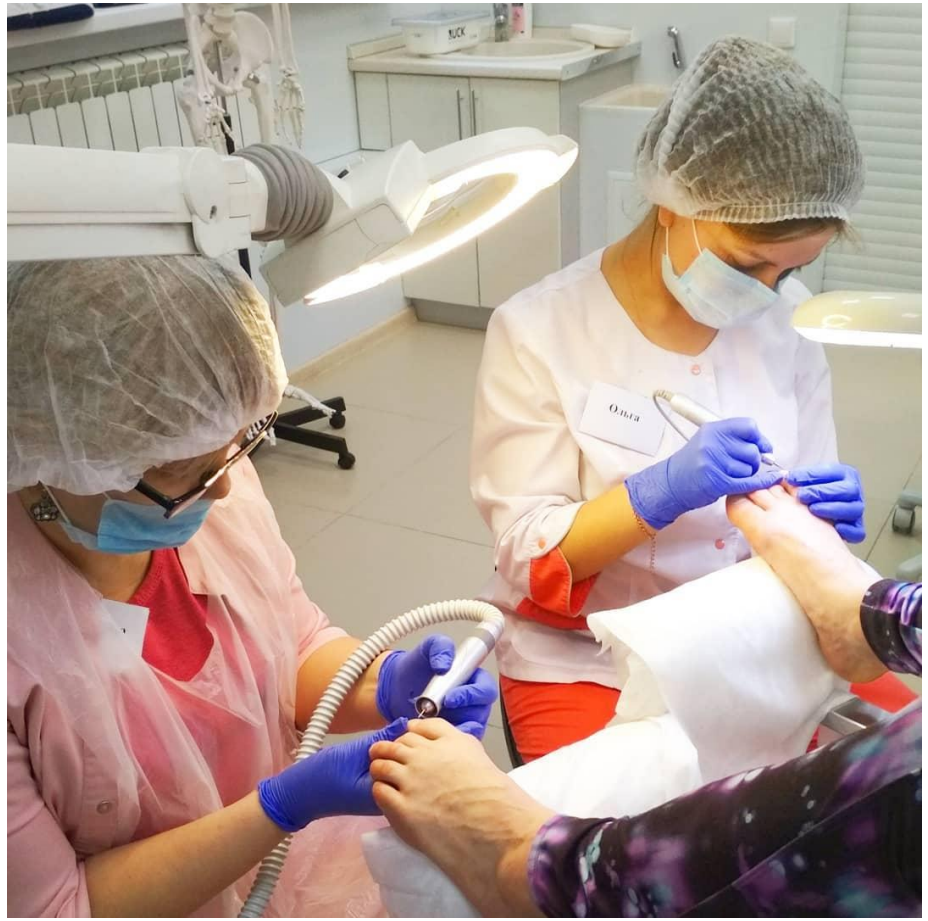
Ольга

PROFESSIONELLE PFLEGE
peclavus
special
ANTIMYX CREME
PAPAYA
500 ml
Kytacem

Наши работы

Применение препаратов и результат

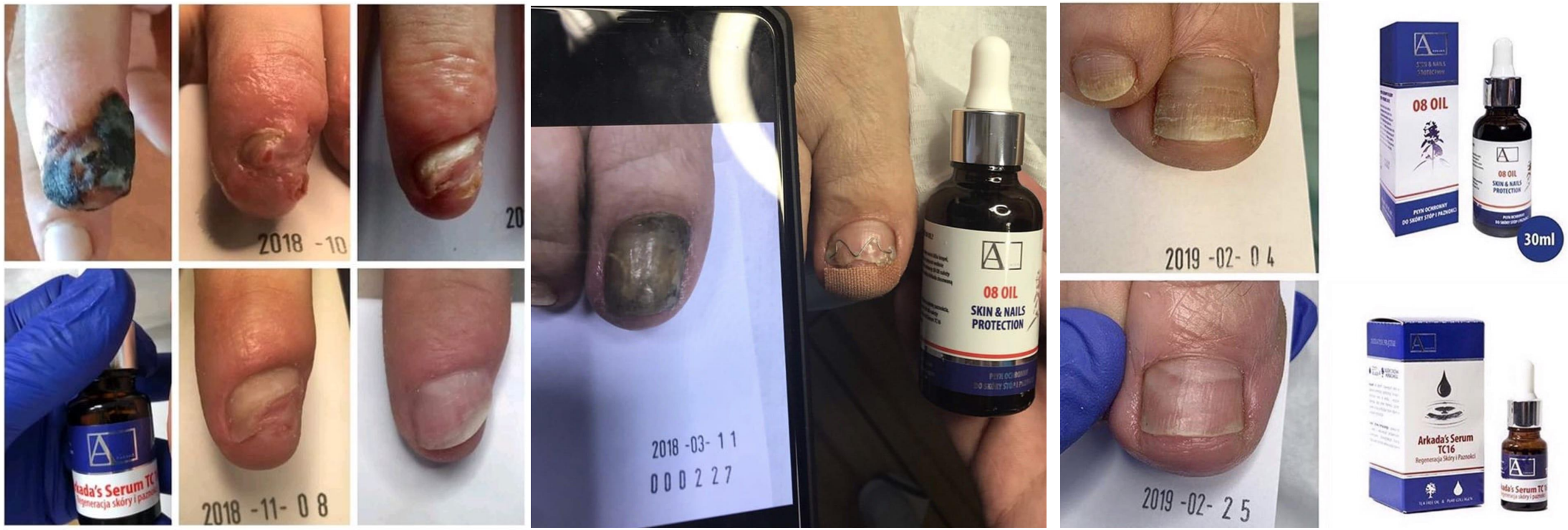

Здоровые ногти

Семинар на тему:

Наиболее часто встречающиеся проблемы ногтей в маникюре и педикюре (ониходистрофия)

Ониходистрофия – это…

- Ониходистрофия ногтей – изменения в ногтях, ногтевом ложе и ногтевом валике, связанные с нарушением их питания и обмена веществ.
- Это не болезнь, это симптом.
- Этот процесс считается патологическим, так как происходит нарушение трофики с последующим изменением внешнего вида ногтя и окружающих его тканей (врожденное/приобретенное).
- Симптомы поражения ногтей: изменение формы размеров, они меняют свой цвет, окраску, начинают слоиться и крошиться.

Строение ногтя

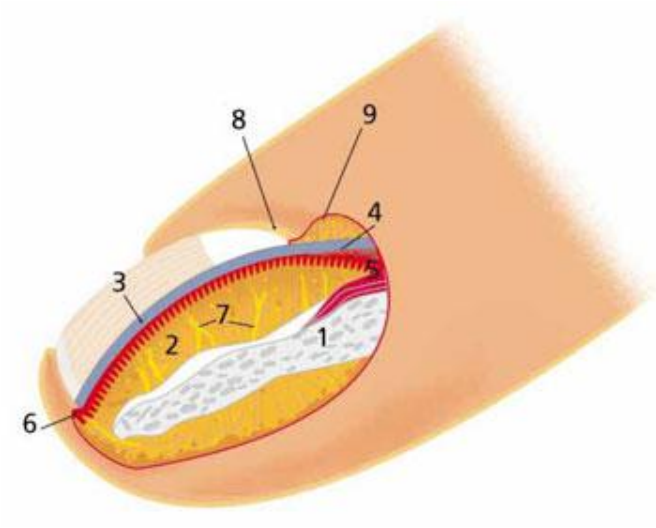

1. Костная фаланга
2. Дерма
3. Ногтевая пластинка
4. Корень ногтя
5. Матрикс
6. Гипонихий
7. Связочки ногтя (уздечка ногтя)
8. Эпонихий
9. Задний ногтевой валик

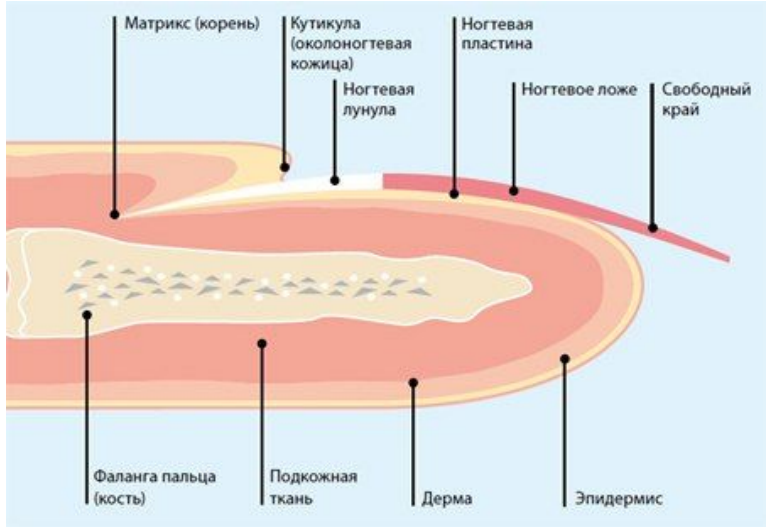

Строение ногтя

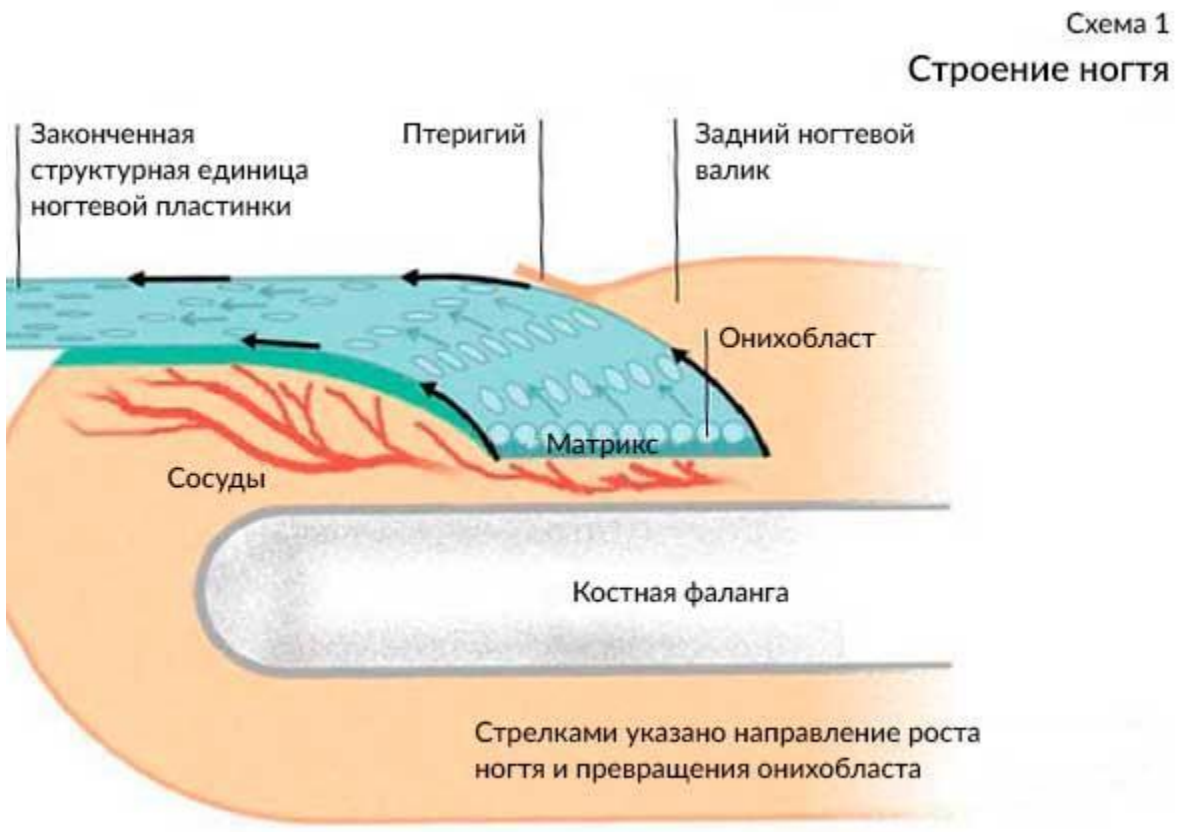

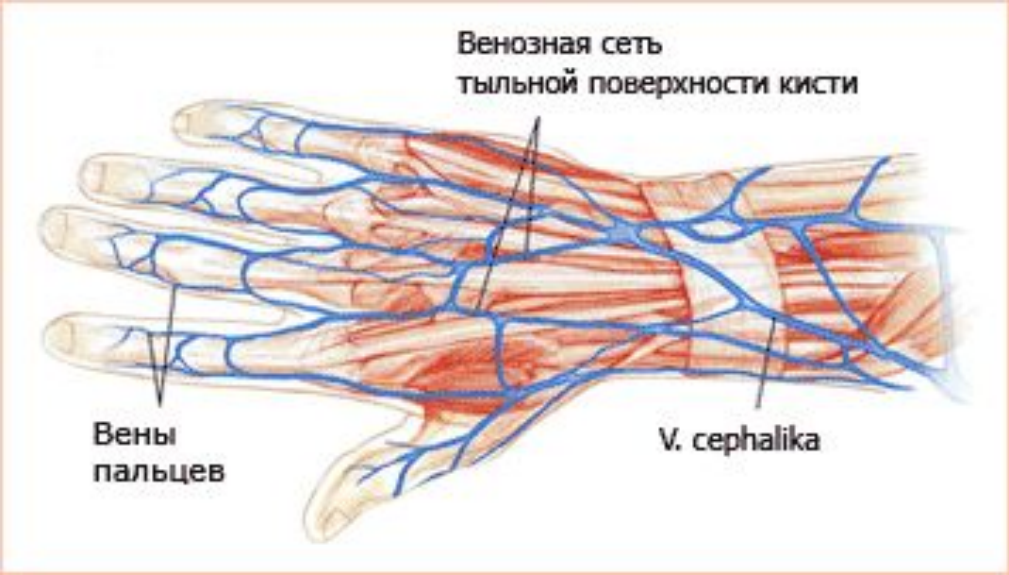

Рост ногтей

- Рост ногтей происходит постоянно. На руках он составляет примерно 1 мм в неделю, полное обновление ногтей происходит примерно за 6 месяцев. На ногах ногти толще, они растут медленнее и обновляются примерно за год.

- Образование ногтей у эмбриона начинается в конце третьего месяца беременности – образуется слегка усугубленное первичное ногтевое ложе.

Таблица «Рост ногтей»

Ускоренный рост ногтей	Замедленный рост ногтей
Летом	Зимой
Днем	Ночью
Беременность	
Обычные ранки	
Откусывание ногтей	
Подрезание ногтей	
Ногти правой руки	Ногти левой руки
Молодой возраст	Преклонный возраст
Мужчины	Женщины
Пальцы рук	Пальцы ног
Средний палец	Большие пальцы и мизинцы
Безымянный палец	
Указательный палец	

Ногти состоят из:

- Углерода на 50,3 – 51,9%
- Водорода – 6,4-7,0%
- Азота – 16,2-17,7%
- Кислорода – 20-25%
- Серы – 0,7 – 5,0%

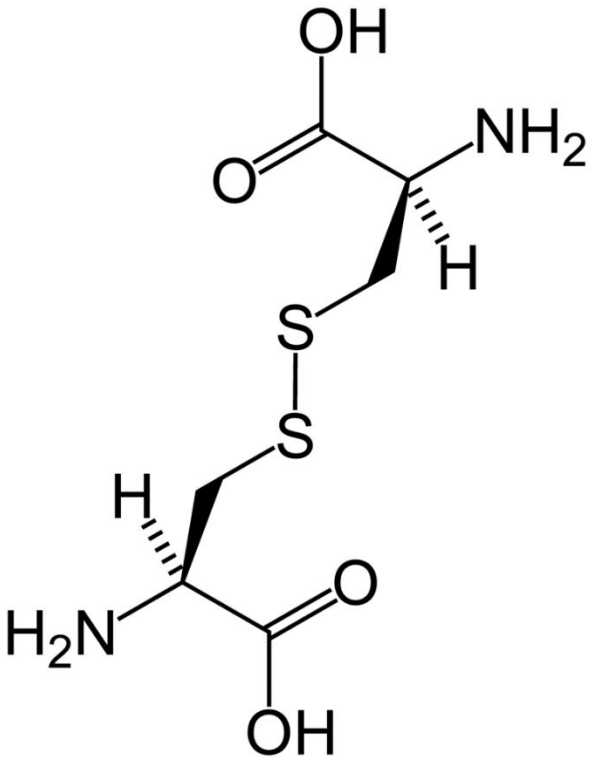

Взаимодействие: врач-подолог-мастер

- Подологи и специалисты по медицинскому педикюру не имеют право проводить диагностику, но они могут распознать причины и формы проявления заболевания, изменения ногтей, чтобы своевременно обнаружить и направить клиента на лечение к врачу.

Ногти Гиппократа («барабанные палочки»)

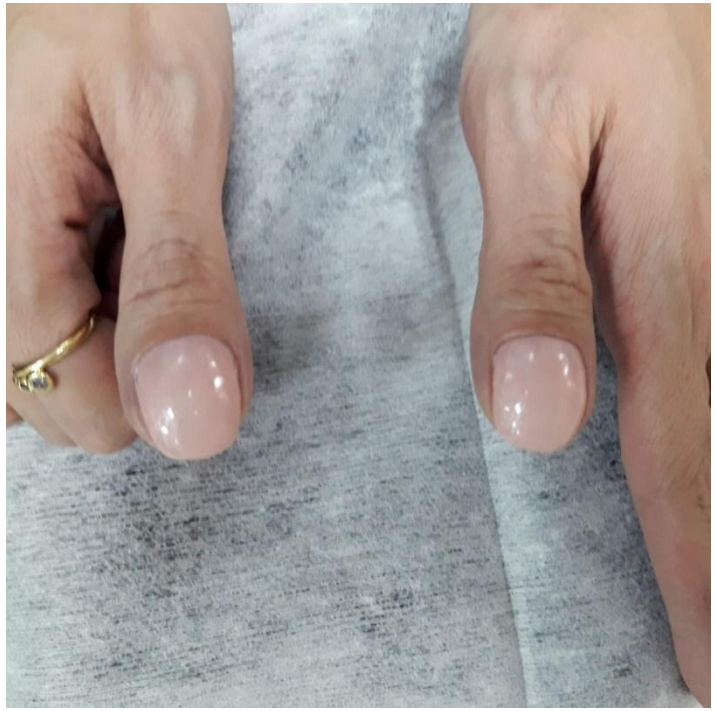

Борозды Бо-Рейля (линии Бо)

Онихошизис

Ожог ногтевого ложа

Онихорексис

Онихолизис

Точечная лейконихия

Лейконихия

Точечная

Тотальная

Ногти - псевдомонадная онихия

Онихомадезис

Койлонихия

Паронихия (паронихий)

Срединная каналообразная дистрофия ногтей

Онихогрифоз

Меланонихия продольная

Меланома

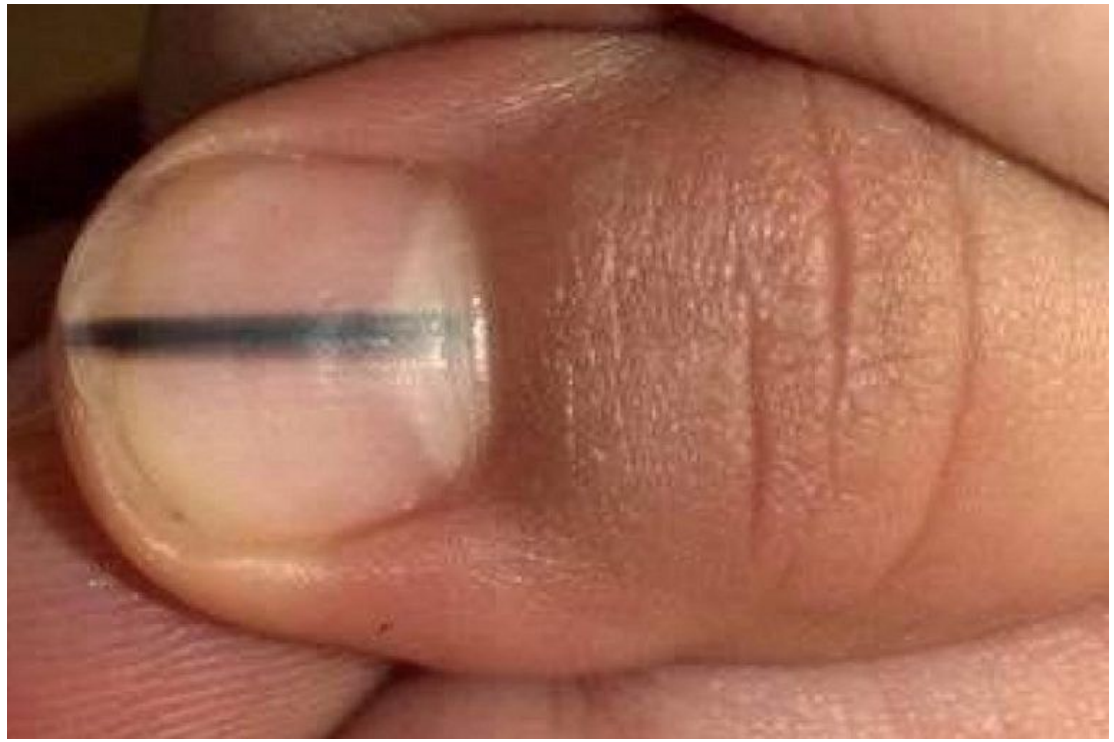

Гематома подногтевая

Псориаз ногтей

Онихомикоз

Средства для профилактики

- Спрей для ногтей с клотримазолом SkinE

- Крем-пена Allpresan №7 для сто

- Сыворотка Arkada

- Концентрат AntiMYX (Peclavus)

Средства для профилактики

- Концентрат AntiMYX с серебром (Peclavu

- Концентрат для финальной обработки (Peclavus)

- Крем для ногтей и кожи (Peclavus)

- Масло для ногтей и кожи (Peclavus

К чему мы стремимся…

Спасибо за внимание!