




1 класс



# АНТОНИМЫ



Учитель – логопед  
Павловская Н.М.

# АНТОНИМЫ -

это слова с противоположным  
значением.

Например:

большой – маленький,

бежать – стоять,

зло – добро.





# Рассмотри картинки и назови слова антонимы

**ТВЁРДЫЙ**



**МЯГКИЙ**



**ОТКРЫТАЯ**



**ЗАКРЫТАЯ**



**СУХОЙ**



**МОКРЫЙ**



**ТЯЖЁЛАЯ**



**ЛЁГКАЯ**



**ХОЛОДНЫЙ**



**ГОРЯЧИЙ**



**БОЛЬШОЙ**



**МАЛЕНЬКИЙ**





# Что ты видишь?

**чистые (руки)**



**грязные (грязные)**





# Что ты видишь?

**сухая (собака)**



**мокрая (собака)**





# Что ты видишь?

**твердый (стул)**



**мягкий (стул)**





# Что ты видишь?

**грустная  
(девочка)**



**весёлая  
(девочка)**



# Что ты видишь?

**высокий (мальчик)**



**низкий (мальчик)**







# Что ты видишь?

**(обезьяна) вверху**



**(обезьяна) внизу**






# Что ты видишь?

**горячий (суп)**




**холодный (лимонад)**





# Что ты видишь?

**большой (слон)**




**маленький (заяц)**






# Что ты видишь?

спереди (чебурашка)



сзади (чебурашка)





## Подбери и назови антонимы

Худой (человек) - \_\_\_\_\_.

Худой (карман) - \_\_\_\_\_.

Близкий (путь) - \_\_\_\_\_.

Близкий (человек) - \_\_\_\_\_.

Слова для справок: **чужой, толстый, целый, далекий.**