

Сьогодні
21.09.2022

Урок
№ 15



Вивчаємо число і цифру 5



Продзвенів уже дзвінок,
Починається урок.
Приготуйте без мороки
Все, що треба до уроку.
Зошит, ручку, олівці.
Все готове? Молодці!





**РОТИК
МОВЧИТЬ.**





Очі
ДИВЛЯТЬСЯ.





**Руки, ноги не
рухаються.**








Голова
працює.

Дай мені
5.








Порядкова лічба (лічба хором, по черзі «ланцюжком», індивідуально).





Порядкова лічба (лічба хором, по черзі «ланцюжком», індивідуально).



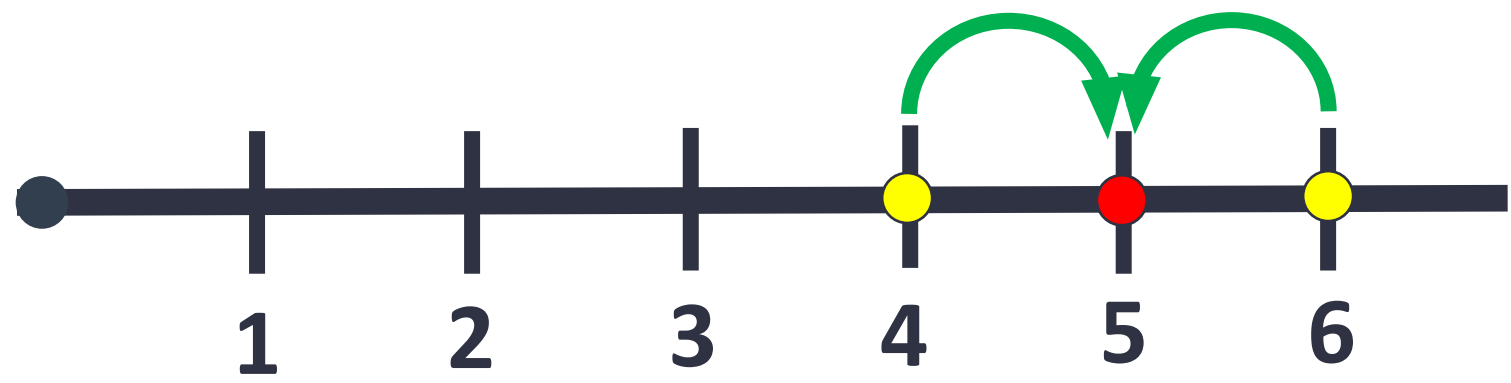

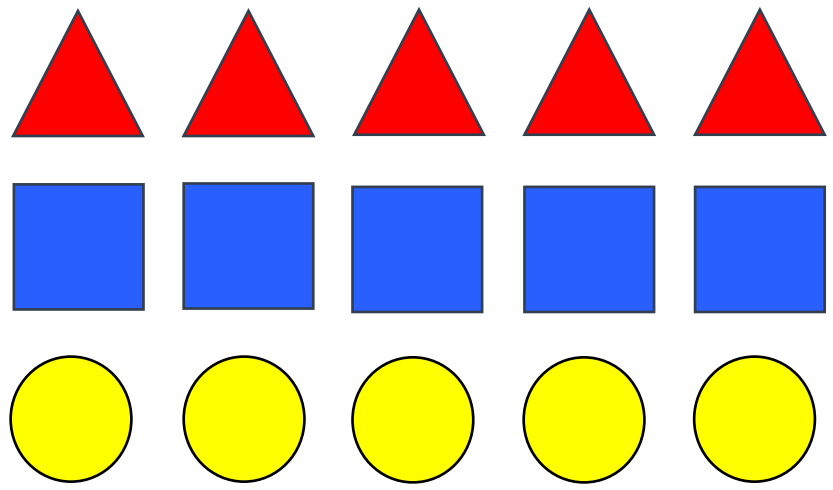


Каліграфічна хвилинка. Запишіть числа від 1 до 4 і від 4 до 1 за зразком.



1 2 3 4 4 3 2 1

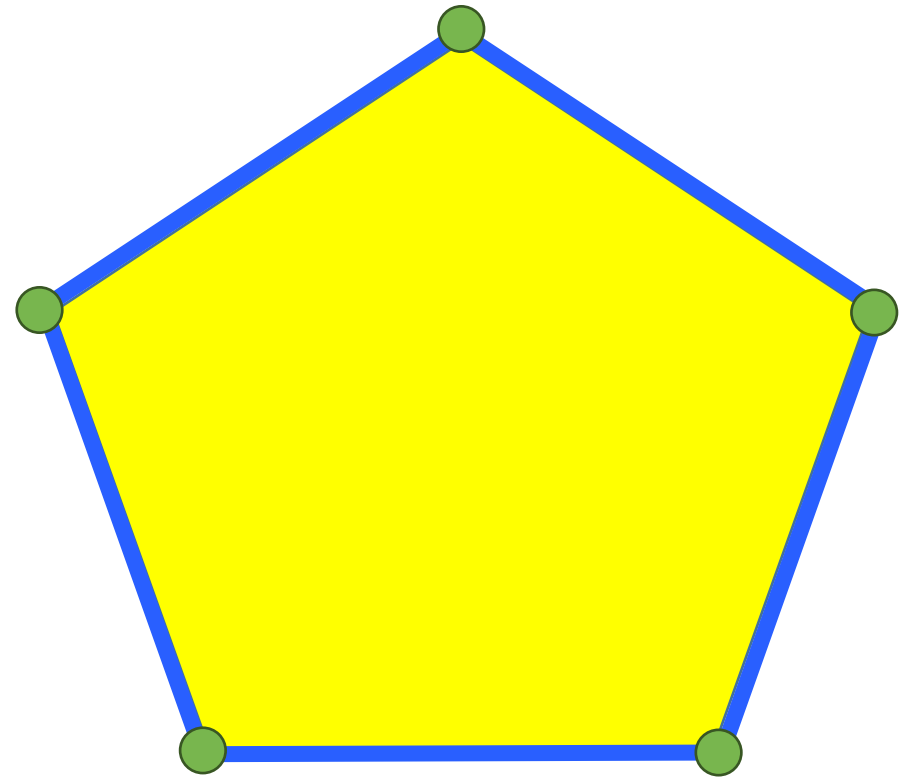
Завдання . Скільки трикутників; чотирикутників; кругів? Визначть місце числа 5 у натуральному ряді. Друкована та письмова цифра 5. Способи одержання числа 5. Числовий промінь.



5 — це 4 і ще 1

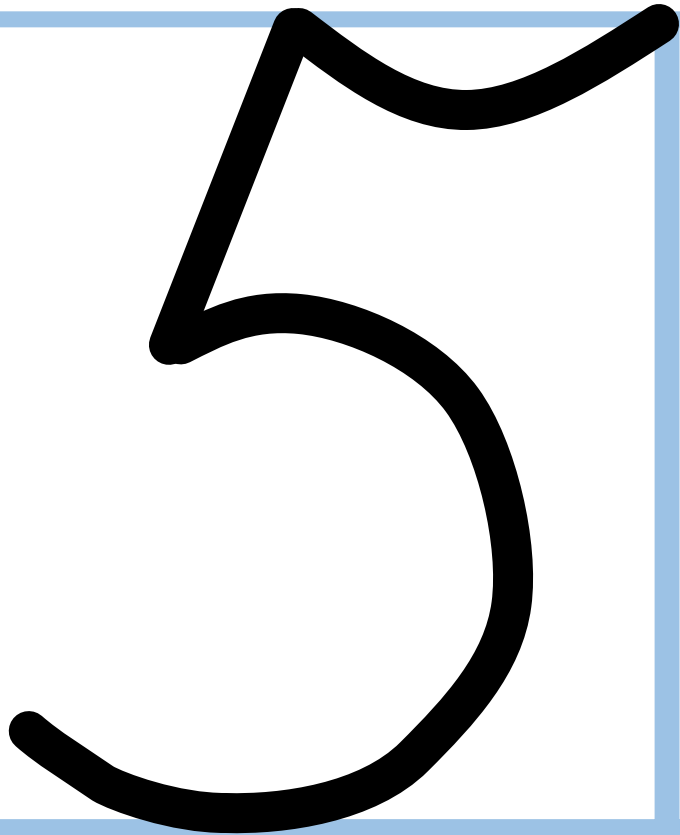
5 — це 6 без 1

Завдання . Розгляньте фігуру. Яка це фігура? Скільки в ній сторін?
Скільки вершин? У яких фігур сторін і вершин менше?

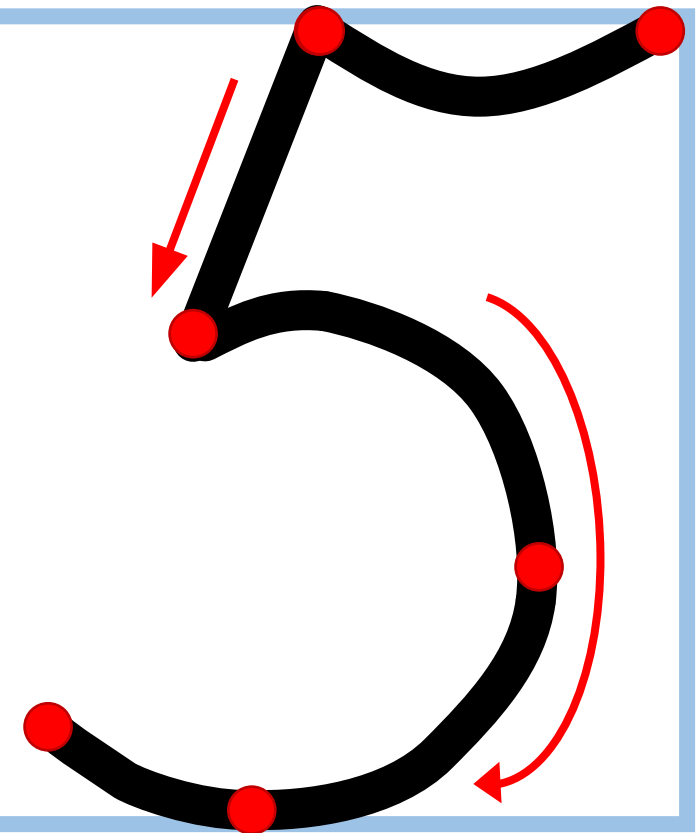


Відрізків – сторін – 5.
Точок – вершин – 5.

Методика написання цифри 5. Розгляньте рукописну цифру 5.
З яких елементів вона складається? Пропишіть цифру 5 у повітрі.



Потім вийшла погулять
На папері цифра 5.
Руку вправо
протягнула, Ніжку
бубликом зігнула.





СИДИ ПРАВИЛЬНО

ГОТОВИЙ ДО РОБОТИ



ПРАВИЛЬНО



ЗА КОМП'ЮТЕРОМ



ПРАВИЛЬНО

ПОСАДКА ПІД ЧАС ПИСЬМА



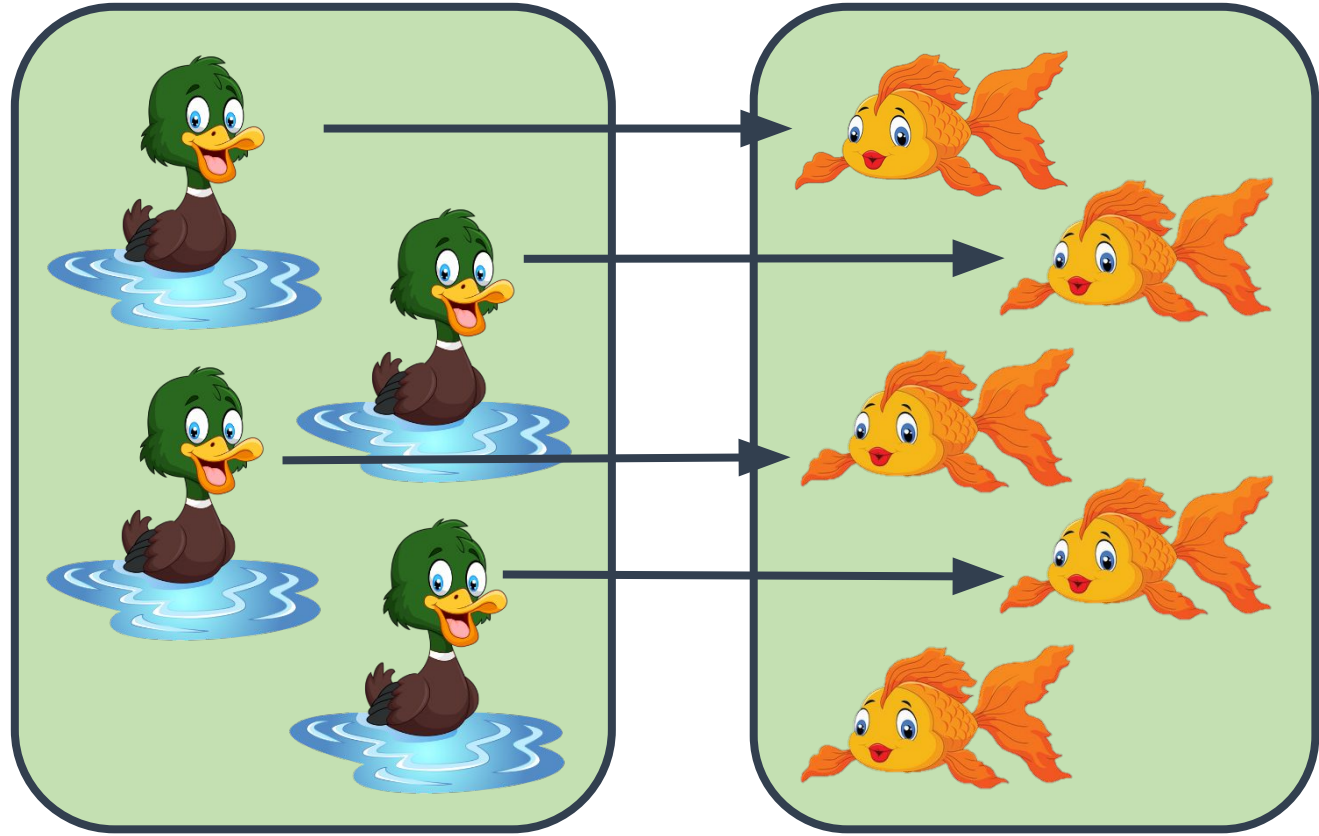
НЕПРАВИЛЬНО



СТЕНДИ ВСІМ

A colorful poster with a yellow border and a green background. At the top, the title "СИДИ ПРАВИЛЬНО" is written in large red letters. Below the title, there are three columns. The first column is titled "ГОТОВИЙ ДО РОБОТИ" and shows a boy sitting correctly at a desk with a backpack. Below it, the word "ПРАВИЛЬНО" is written in blue, and there is an illustration of a hand holding a pen correctly. The second column is titled "ЗА КОМП'ЮТЕРОМ" and shows a girl sitting correctly at a computer desk. Below it, the word "ПРАВИЛЬНО" is written in blue. The third column is titled "ПОСАДКА ПІД ЧАС ПИСЬМА" and shows a girl sitting incorrectly at a desk. Below it, the word "НЕПРАВИЛЬНО" is written in red, and there are two illustrations of hands holding pens incorrectly. At the bottom center, there is a small illustration of a hand holding a pen, with the text "СТЕНДИ ВСІМ" below it.

Завдання 4. Яких об'єктів на кожному малюнку порівню? Не порівню?

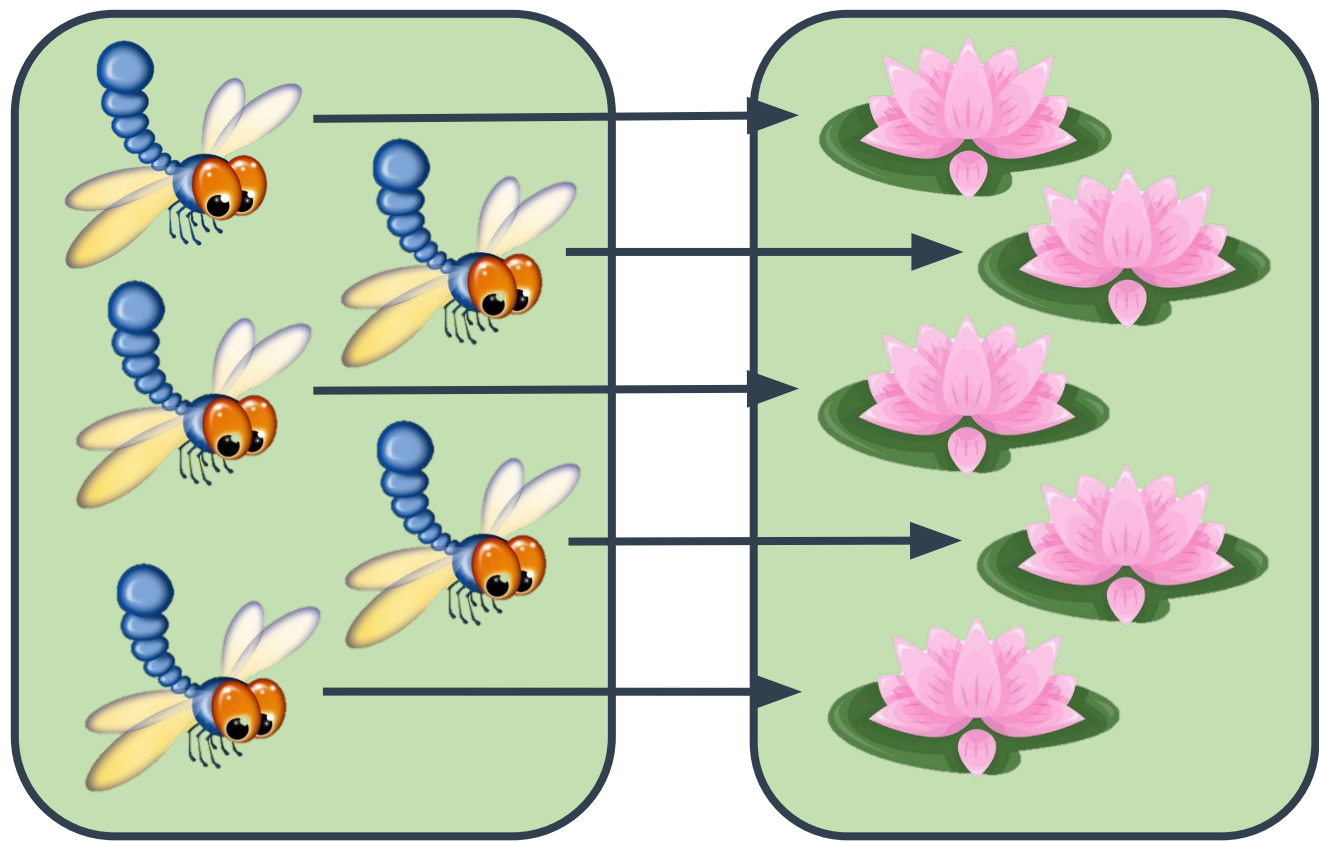


4

≠

5

Завдання 4. Яких об'єктів на кожному малюнку порівню? Не порівню?



5



=

5

Завдання 5. Викладіть 5 кружків. Переміщуючи їх зліва направо, дослідіть склад числа 5.





5

		
--	--	--

4	1
3	2
2	3
1	4

Відскануй QR-код або
натисни жовтий круг!



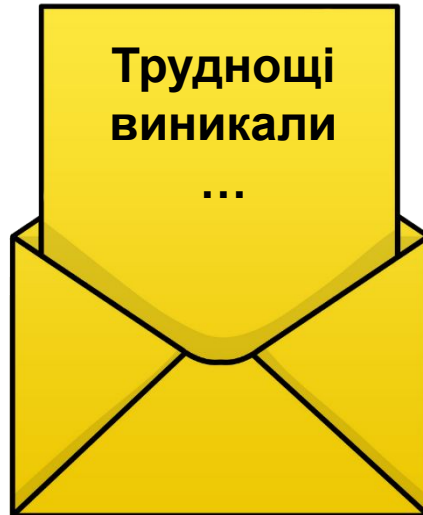
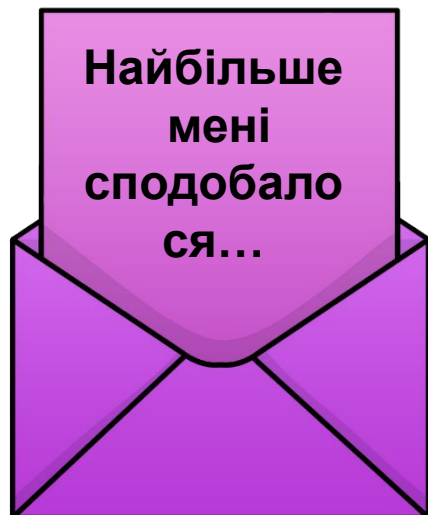
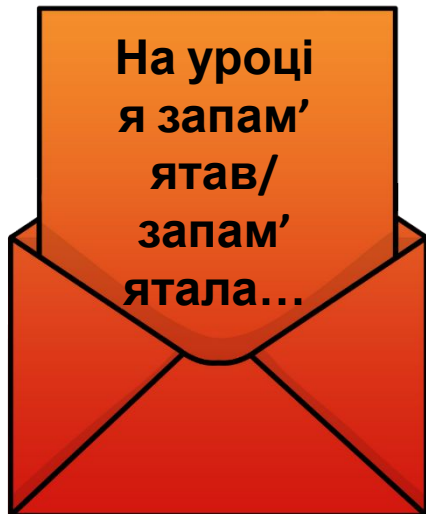


- ◆ **Про що ви дізналися на уроці?**
 - ◆ Що навчилися робити?
- ◆ **Що сподобалося на уроці найбільше?**
- ◆ **Що ви знаєте про число 5?**
- ◆ **Яке число попереднє до числа 5?**
 - ◆ Як одержати число 5 із попереднього до нього числа?
- ◆ **Яке число наступне до числа 5?**



- ❖ Як одержати число 5 із наступного до нього числа?
- ❖ Полічіть від 1 до 5 у прямому порядку; у зворотному порядку.
- ❖ З яких чисел складається число 5?
- ❖ Назвіть числа, які менші ніж 5.
- ❖ Де вони розташовані на числовому промені? Якщо знаєте, то назвіть числа, які більші за 5.

Рефлексія «Загадкові листи».



Обери лист, який ти хочеш відкрити
(для відкриття по листі варто натиснути)

