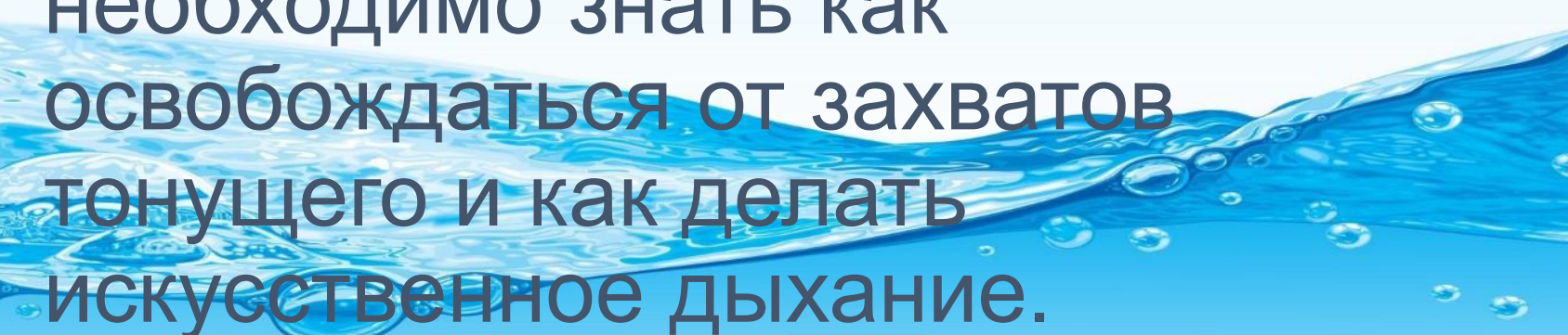


Оказание помощи терпящим бедствие на воде



Оказание помощи терпящим бедствие на воде подразделяется на оказание помощи уставшему пловцу и спасание тонущего. Также необходимо знать как освобождаться от захватов тонущего и как делать искусственное дыхание.



СПАСАТЕЛЬНЫЕ СРЕДСТВА

Экстренные

*когда человек упал
за борт и ему
нужно
продержаться на
воде, пока не
подойдёт помощь*

**спасательный круг
спасательный
конец
Александрова**



Превентивные

*Они одеваются
заранее: при катании
на водных лыжах,
гидроцикле, при посадке
в лодку детей или
пассажиров, не
умеющих плавать, а
также когда судно
находится в аварийном
состоянии.*

**спасательные пояса,
нагрудники и жилеты**




Длительного пользования

**Эти средства
подбираются в
зависимости от
возможного
количества
пассажиров и
экипажа**

**спасательные лодки и
плоты**




Оказание помощи уставшему пловцу




Помощь, оказываемая уставшему пловцу одним спасателем

Оказание помощи пострадавшему двумя спасателями

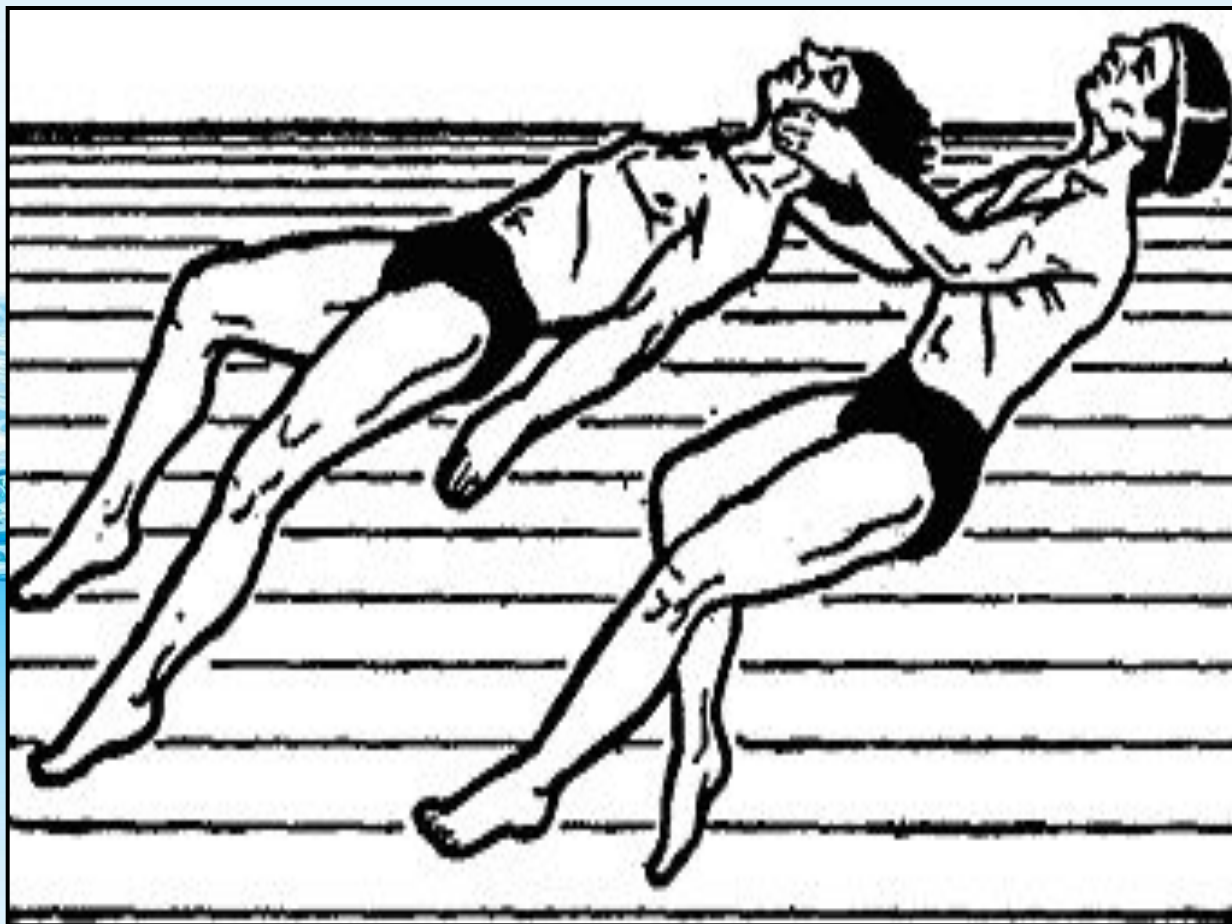


Меры, упреждающие захват утопающим спасателя



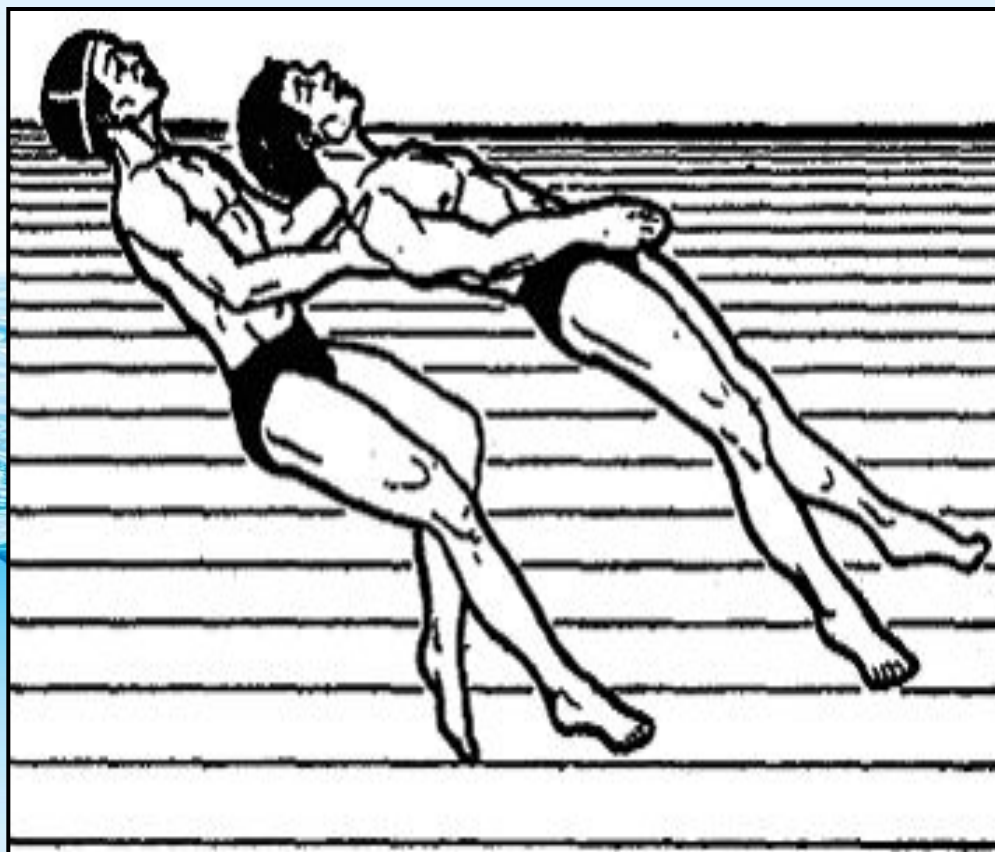
а - подплывание под водой, б - поворачивание утопающего, в - выход из воды за спиной спасаемого

Приемы буксировки тонущего



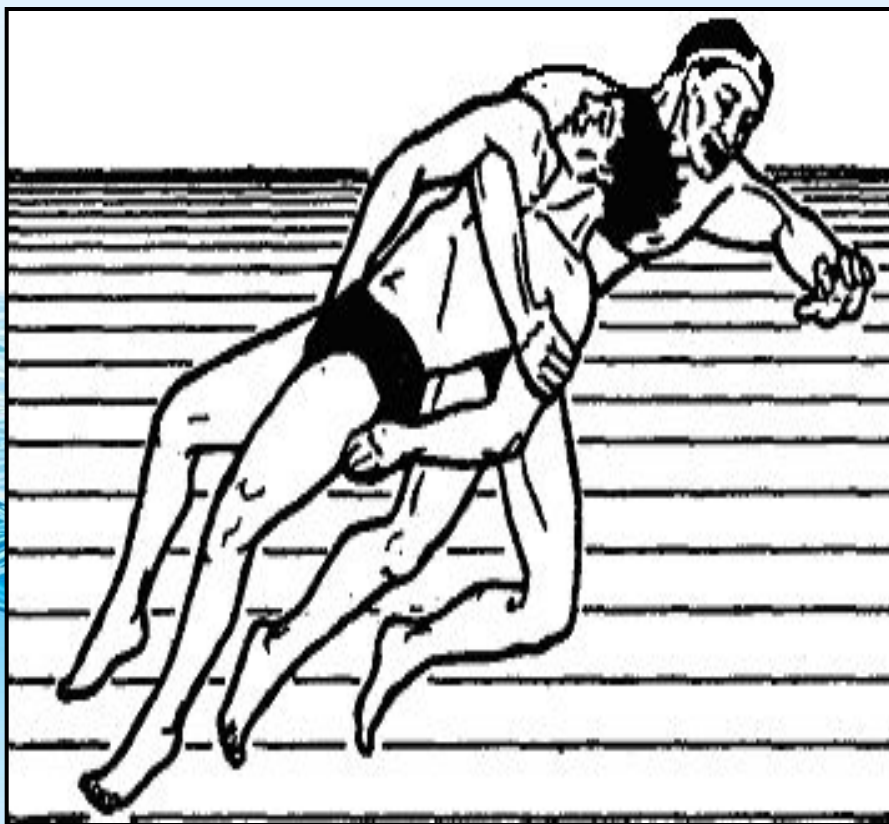
Буксировка пострадавшего за голову

Приемы буксировки тонущего



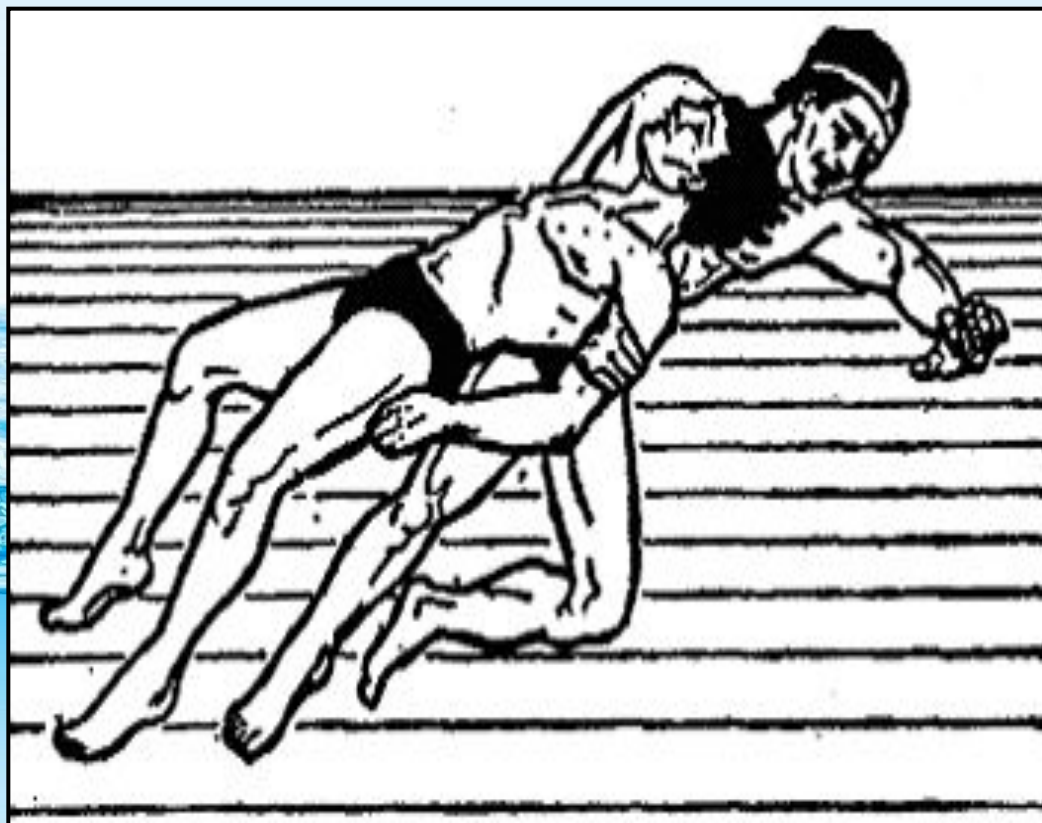
Буксировка пострадавшего с захватом подмышки

Приемы буксировки тонущего



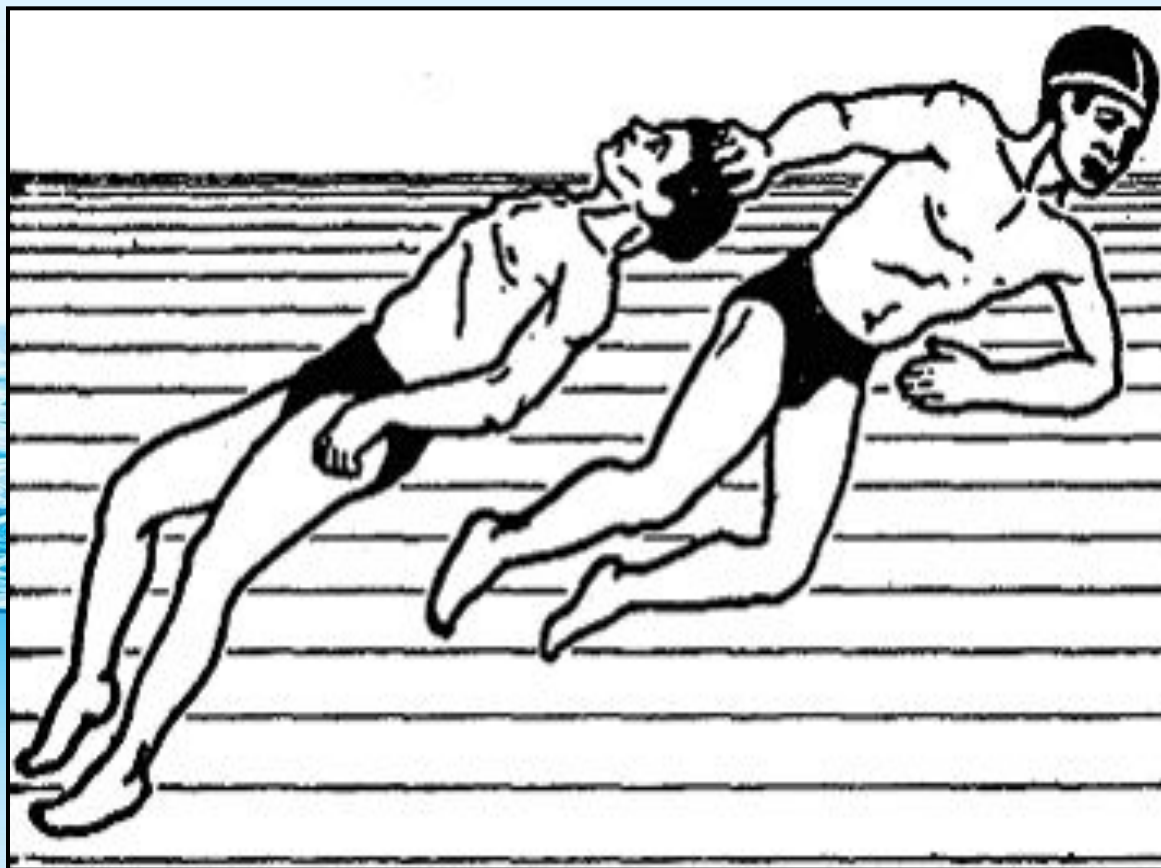
Буксировка пострадавшего с захватом под руку

Приемы буксировки тонущего



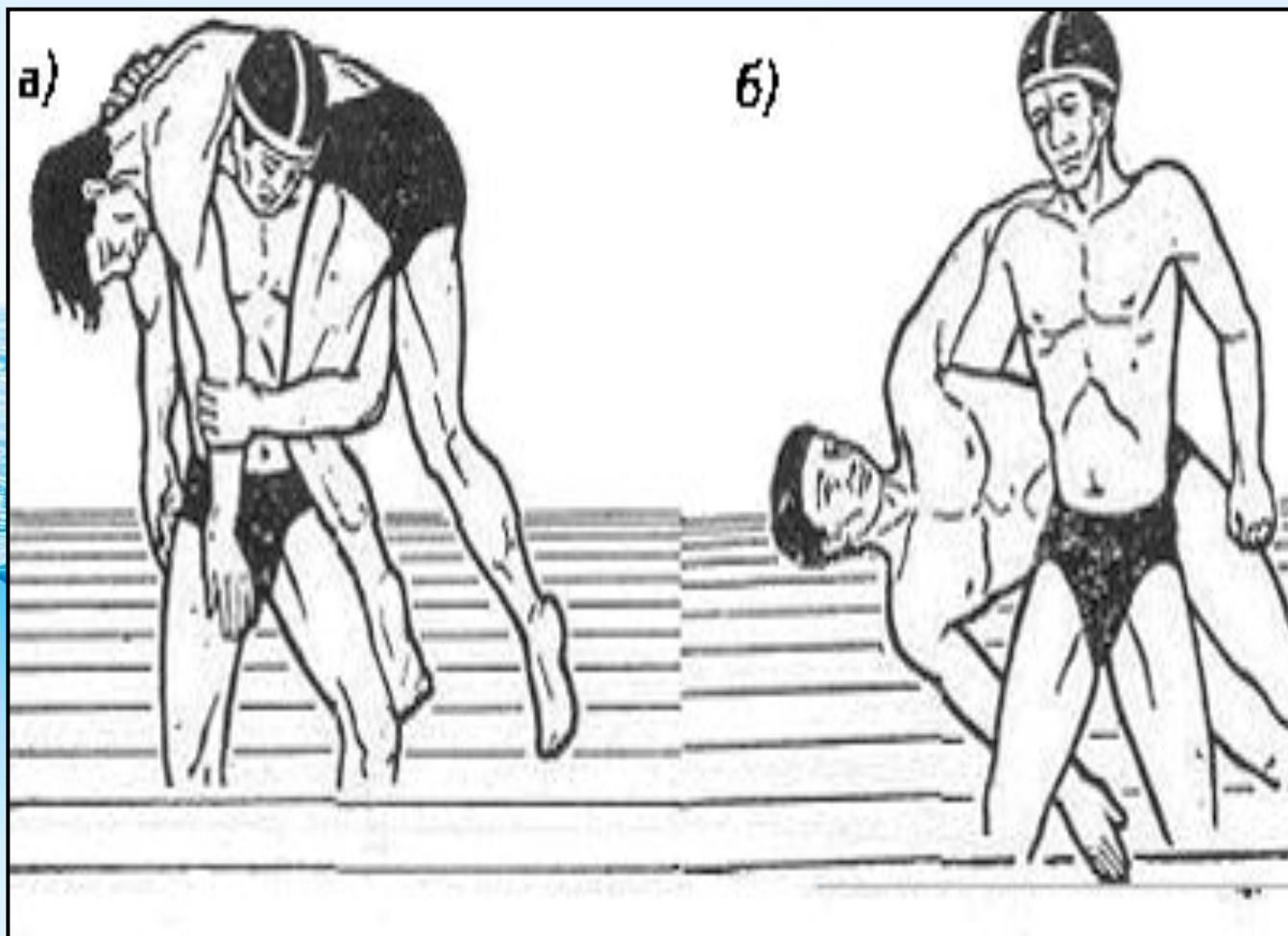
Буксировка пострадавшего с захватом выше локтей

Приемы буксировки тонущего



- Буксировка пострадавшего с захватом за волосы

Вынос пострадавшего из воды



а - на плечах; б - с упором на бедра

Признаки

1

- Потеря сознания, отсутствие дыхания и кровообращения

2

- Синюшность или бледность кожи. Холодное на ощупь тело

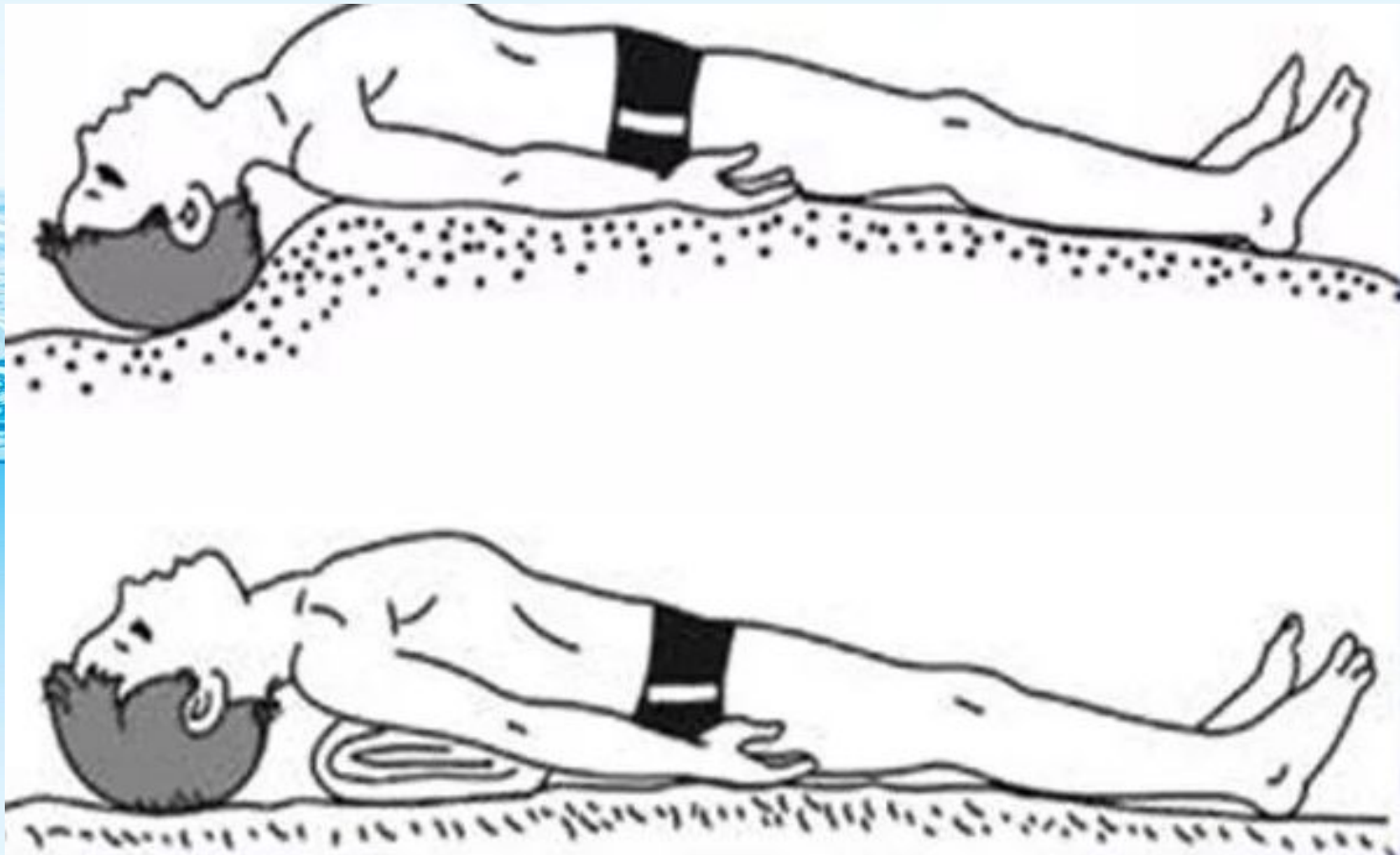
3

- Выделение изо рта или носа воды или пенистой жидкости

4

- Отсутствие рефлексов (реакции зрачков на свет)

Подготовка потерпевшего для удаления изо рта слизи ,ила, песка



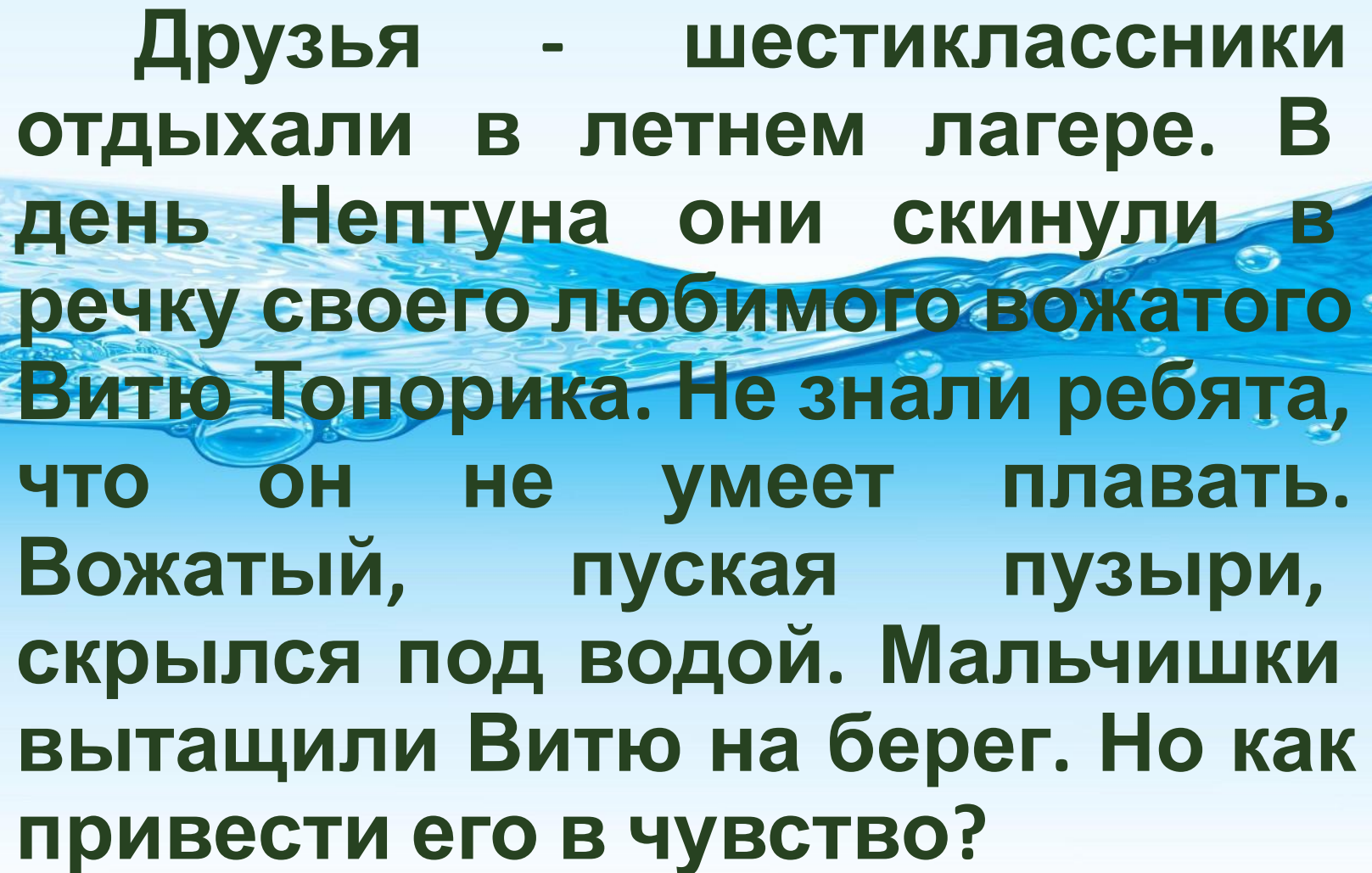
Удаление воды из дыхательных путей потерпевшего




Реанимационные мероприятия

1. Проверить у пострадавшего наличие пульса на сонной артерии.
2. Проверить наличие дыхания.
3. Проводить реанимацию до прибытия врачебной помощи.





**Друзья - шестиклассники
отдыхали в летнем лагере. В
день Нептуна они скинули в
речку своего любимого вожатого
Витю Топорика. Не знали ребята,
что он не умеет плавать.
Вожатый, пуская пузыри,
скрылся под водой. Мальчишки
вытащили Витю на берег. Но как
привести его в чувство?**

- **А. Подержать под носом нашатырный спирт**
 - **Б. Положить Витю животом через колено, чтобы вылить воду из лёгких и сделать искусственное дыхание**
 - **В. Смазать пятки йодом, а если не поможет – пощекотать**
 - **Г. Оттащить в лагерь медпункт**
- 
- A decorative graphic of blue water splashing across the middle of the page, with bubbles and ripples, set against a light blue gradient background.