




РАНХиГС

РОССИЙСКАЯ АКАДЕМИЯ НАРОДНОГО ХОЗЯЙСТВА
И ГОСУДАРСТВЕННОЙ СЛУЖБЫ
ПРИ ПРЕЗИДЕНТЕ РОССИЙСКОЙ ФЕДЕРАЦИИ

НИЖЕГОРОДСКИЙ ИНСТИТУТ УПРАВЛЕНИЯ



Бюджет Республики Дагестан

Попов Денис, Гк-343

Республика Дагестан

Территория - 50,3 тыс. кв. км.

Численность населения - 2125 тыс. чел.

Столица - г. Махачкала.

Основные национальности:

аварцы, даргинцы, лезгины, кумыки, лакцы, русские, ногайцы, табасаранцы, агулы, рутулы, цахуры и т.д.

Географическое

положение: расположена в центральной части Кавказа, в северной части - низменность, в южной - предгорья и горы Большого Кавказа. На востоке омывается Каспийским морем. Главные реки - Терек, Сулак, Самур, Аварское и Андийское Койсу.



Республика Дагестан



Республика Дагестан занимает площадь Восточного Предкавказья, расположена на северо-восточном склоне Большого Кавказа и юго-западе Прикаспийской низменности

Географическое положение Республики Дагестан

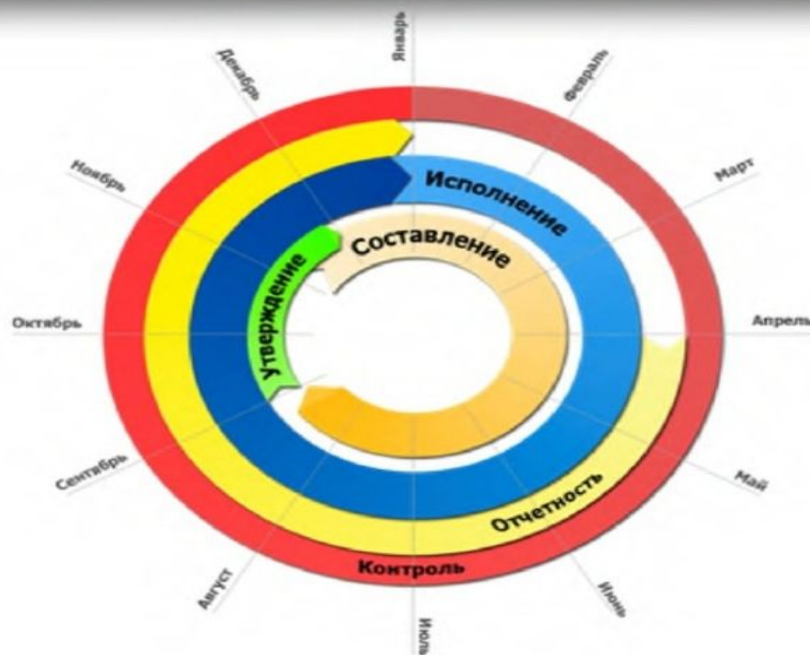
- Республика Дагестан – самая крупная республика Северного Кавказа:
 - занимает площадь 50,3 тыс. кв. км
 - протяженность с севера на юг – 420 км, с запада на восток – 216 км
 - средняя высота над уровнем моря – 1 тыс. м
 - высшая точка – г. Базардюзю (4466 м)
- Внутривероссийские границы:
 - Республика Калмыкия
 - Ставропольский край
 - Чеченская Республика
- Внешнероссийские сухопутные границы:
 - Азербайджанская Республика
 - Грузия
- Внешнероссийские морские границы:
 - Азербайджанская Республика
 - Республика Казахстан
 - Исламская Республика Иран
 - Туркменистан

Нормативно-правовая база, регулирующая бюджетный процесс в республике

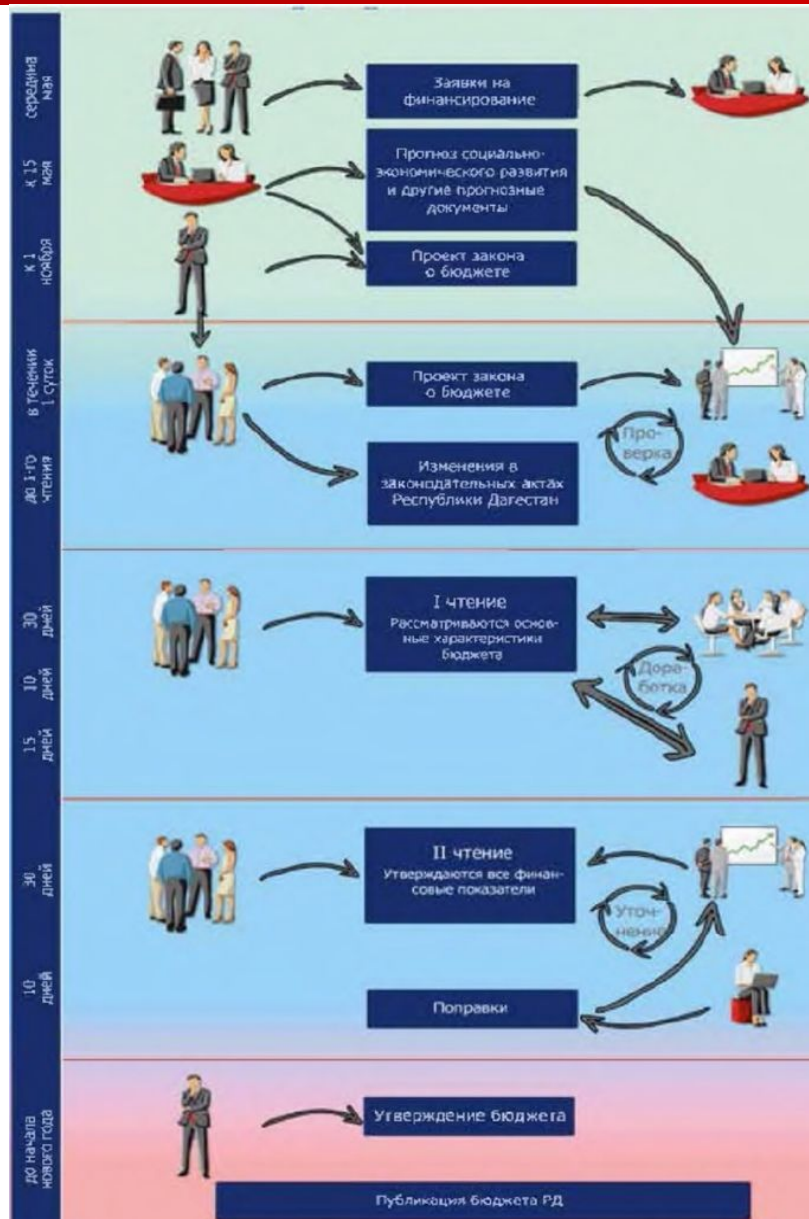
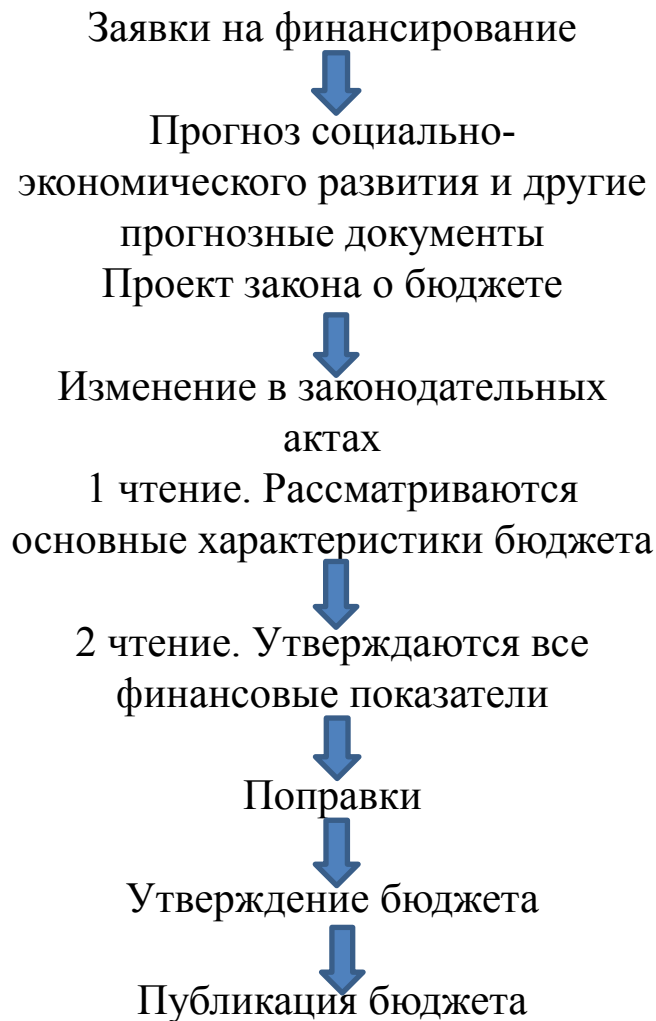
- Конституция РД
- Указы президента РФ
- Бюджетный кодекс РФ
- Закон Республики Дагестан от 10.03.2015 №18
- Закон о республиканском бюджете на текущий год
- Постановление Правительства РД о мерах по реализации Закона РД о республиканском бюджете



Формирование, рассмотрение и утверждение республиканского бюджета



Этапы формирования бюджета



Доходы, формирующие доходную часть бюджета

НАЛОГОВЫЕ ДОХОДЫ

Доходы от предусмотренных законодательством Российской Федерации федеральных налогов и сборов, в том числе от налогов, предусмотренных специальными налоговыми режимами, и законодательством Республики Дагестан

- ✓ Налог на прибыль организаций
- ✓ Налог на доходы физических лиц
- ✓ Акцизы по подакцизным товарам
- ✓ Налог, взимаемый в связи с применением упрощенной системы налогообложения
- ✓ Налоги на имущество организаций
- ✓ Транспортный налог
- ✓ Налог на игорный бизнес
- ✓ Налоги, сборы и регулярные платежи за пользование природными ресурсами
- ✓ Государственная пошлина
- ✓ Задолженность по отмененным налогам
- ✓ Прочие налоговые доходы

НЕНАЛОГОВЫЕ ДОХОДЫ

Доходы от предоставления государством в пользование имущества и природных ресурсов, от различного вида услуг, а также платежи в виде штрафов и иных санкций на нарушение законодательства

- ✓ Доходы от использования имущества, находящегося в государственной и муниципальной собственности
- ✓ Платежи при пользовании природными ресурсами
- ✓ Доходы от оказания платных услуг (работ) и компенсации затрат государства
- ✓ Доходы от продажи материальных и нематериальных активов
- ✓ Административные платежи и сборы
- ✓ Штрафы, санкции, возмещение ущерба
- ✓ Прочие неналоговые доходы

БЕЗВОЗМЕЗДНЫЕ ПОСТУПЛЕНИЯ

Поступившие в бюджет денежные средства из федерального бюджета (межбюджетные трансферты), а также перечисления от физических и юридических лиц

- ✓ Дотации
- ✓ Субсидии
- ✓ Субвенции
- ✓ Иные межбюджетные трансферты
- ✓ Безвозмездные поступления от физических и юридических лиц

Основные направления финансовой политики Республики Дагестан на 2018-2030 годы

1. Совершенствование системы стратегического и тактического финансового планирования, и прогнозирования республиканского бюджета Республики Дагестан и местных бюджетов.
2. Увеличение доходной части бюджетов бюджетной системы за счет собственных источников.
3. Повышение эффективности бюджетных расходов бюджетов бюджетной системы.
4. Обеспечение эффективного управления государственным долгом Республики Дагестан.
5. Совершенствование системы межбюджетных отношений, обеспечение сбалансированности и устойчивости местных бюджетов.
6. Привлечение внебюджетных источников финансирования для решения социальных задач и приоритетных направлений развития Республики Дагестан, в том числе через механизмы государственно-частного партнерства.
7. Обеспечение открытости и прозрачности общественных финансов.



Республика Дагестан

Республиканский бюджет на 2019 год сформирован с профицитом в размере:

772,8 млн рублей и связан с необходимостью погашения бюджетных (468,4 млн рублей) кредитов в соответствии с условиями дополнительных соглашений с Минфином России.

С учетом этого, верхний предел государственного долга определен в объеме 11,5 млрд рублей, при планируемых налоговых и неналоговых доходах в объеме 25,2 млрд рублей.

Общий объем расходов республиканского бюджета Республики Дагестан в 2019 году составляет 99,8 млрд рублей, или с ростом против первоначальных назначений 2017 года на 3,8 млрд рублей.

Объём финансовой помощи из федерального бюджета республиканскому i

Объём финансовой помощи из федерального бюджета республиканскому бюджету Республики Дагестан в 2019 году предусмотрен проектом Федерального закона «О федеральном бюджете на 2019 год» в сумме 75 299,3 млн рублей, в том числе:

- ✓ дотация на выравнивание бюджетной обеспеченности - 59 065,8 млн рублей;
- ✓ дотация на частичную компенсацию дополнительных расходов на повышение
- ✓ оплаты труда работников бюджетной сферы - 1161,4 млн рублей;
- ✓ субсидии составили - 8 399,5 млн рублей;
- ✓ субвенции - 6 537,3 млн рублей;
- ✓ иные межбюджетные трансферты - 135,5 млн рублей.

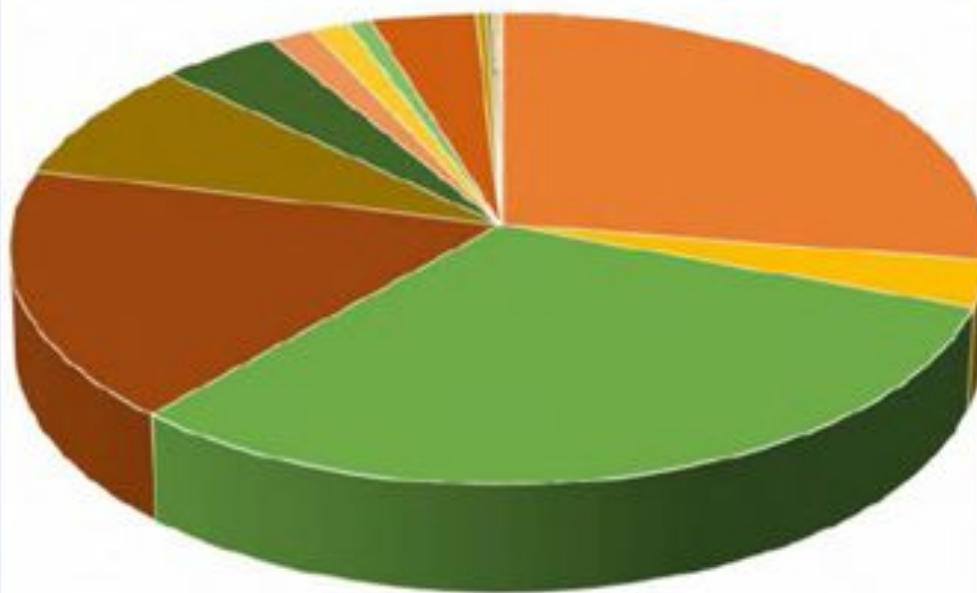


Основные показатели соц.-эконом. развития

ОСНОВНЫЕ ПОКАЗАТЕЛИ СОЦИАЛЬНО-ЭКОНОМИЧЕСКОГО РАЗВИТИЯ РЕСПУБЛИКИ ДАГЕСТАН НА 2017 ГОД И ПЛАНОВЫЙ ПЕРИОД 2018 И 2019 ГОДОВ

Вариант 1 (базовый)	Единица измерения	2016	2017	2018	2019	2019
		оценка	прогноз		к 2015, %	
Макроэкономические показатели						
Численность постоянного населения (средне-годовая) ¹	тыс. человек	3027,7	3050,9	3072,4	3093,9	103,0
Индекс потребительских цен						
на конец года	% к декабрю пред. года	106,4	105,2	104,8	104,2	122,2
в среднем за год	% к пред. году	107,0	106,1	105,0	104,5	124,6
Валовой региональный продукт (ВРП)						
объем	млн. руб. в основных ценах соотв. лет	688260,1	761675,0	852917,6	960980,3	
темп	% к пред. году в постоянных основных ценах	103,5	104,7	106,6	107,8	124,5
индекс-дефлятор ВРП	% к пред. году	106,5	105,7	105,1	104,5	
Объем отгруженной продукции (работ, услуг)						
объем	млн.руб.	56053,6	65834,0	79148,7	97129,8	
индекс промышленного производства	% к пред.году	111,5	112,4	115,3	117,9	170,4
индекс-дефлятор	% к пред.году	105,4	104,5	104,3	104,1	
Продукция сельского хозяйства в хозяйствах всех категорий						
объем	млн.руб.	111854,0	126990,0	144440,0	161850,0	
темп	% к пред.году	106,1	106,2	106,4	106,6	127,8
индекс-дефлятор	% к пред.году	106,1	106,9	106,9	105,1	
Инвестиции в основной капитал за счет всех источников финансирования						
объем	млн.руб.	252300,0	274600,0	301000,0	332000,0	
темп	% к пред.году	103,0	103,7	104,9	105,9	118,6
индекс-дефлятор	% к пред.году	106,0	105,0	104,5	104,2	
Объем работ, выполненных по виду деятельности "Строительство"						
объем	млн.руб.	133000,0	144100,0	160000,0	179000,0	
темп	% к пред.году	103,3	104,0	105,3	106,2	120,1
индекс-дефлятор	% к пред.году	103,9	104,2	105,5	105,3	

СТРУКТУРА РАСХОДОВ



- | | |
|-------------------------------|-------------------------------|
| ■ Образование | ■ Здравоохранение |
| ■ Социальная политика | ■ Национальная экономика |
| ■ Межбюджетные трансферты | ■ Общегосударственные вопросы |
| ■ Физическая культура и спорт | ■ Культура и кинематография |
| ■ Национальная безопасность | ■ ЖКХ |
| ■ СМИ | ■ Обслуживание долга |
| ■ Охрана окружающей среды | ■ Национальная оборона |

**СРАВНЕНИЕ ПОКАЗАТЕЛЕЙ ИСПОЛНЕНИЯ БЮДЖЕТОВ СУБЪЕКТОВ РФ ЗА 11 МЕСЯЦЕВ 2017 ГОДА
 (КОНСОЛИДИРОВАННЫЙ БЮДЖЕТ СУБЪЕКТА), МЛН.РУБ.**

Субъекты РФ	Итого доходов			Итого расходов		
	На 01.12.2016	На 01.12.2017	Динамика, %	На 01.12.2016	На 01.12.2017	Динамика, %
Российская Федерация	8 833 061,39	9 582 485,07	108,48	8 331 251,94	8 886 666,69	105,67
Северо-Кавказский федеральный округ	333 370,35	353 551,61	106,05	327 220,08	342 679,81	104,72
Кабардино-Балкарская Республика	26 602,84	24 651,05	92,66	28 942,58	27 710,45	95,74
Карачаево-Черкесская Республика	18 823,37	21 328,50	113,31	18 630,76	20 674,26	110,97
Республика Дагестан	67 463,53	94 868,51	108,47	83 081,38	88 606,47	106,89
Республика Ингушетия	24 482,78	19 085,55	77,95	23 108,29	18 925,62	81,90
Республика Северная Осетия-Алания	23 082,91	24 095,35	104,39	23 458,20	24 393,73	104,00
Ставропольский край	88 783,77	101 582,63	114,42	88 954,60	98 394,15	108,36
Чеченская республика	64 131,15	67 940,02	105,94	61 046,27	65 775,13	107,75



РАНХиГС
РОССИЙСКАЯ АКАДЕМИЯ НАРОДНОГО ХОЗЯЙСТВА
И ГОСУДАРСТВЕННОЙ СЛУЖБЫ
ПРИ ПРЕЗИДЕНТЕ РОССИЙСКОЙ ФЕДЕРАЦИИ



Адрес:

603022, г.Н.Новгород, ул.Пушкина, д.8
Нижегородский институт управления – филиал
Российской академии народного хозяйства и
государственной службы при Президенте РФ,

Телефоны: (831)434-08-61, 433-55-75

Факс: (831)434-48-12

E-mail: fpk@niu.ranepa.ru

Сайт: <http://niu.ranepa.ru/fpk/>