

ГОРОДСКАЯ БИБЛИОТЕКА №2
ПРЕДСТАВЛЯЕТ ВАШЕМУ ВНИМАНИЮ
СЛАЙД – ПРЕЗЕНТАЦИЮ

«ЗНАЙ, УМЕЙ,
СОБЛЮДАЙ»

Что такое безопасность?

- Безопасность - это состояние человека, при котором ему никто и ничто не угрожает.



Формула Безопасности

- предвидеть опасность;
- по возможности избегать её;
- при необходимости действовать решительно и чётко;
- бороться до последнего, активно, всеми возможными способами и самому её оказывать тем,



Личная безопасность

ПАМЯТКА

- предупреждай родителей, куда собираешься пойти!
- слушайся родителей, возвращайся домой вовремя!
- не играй на дороге, не перебегай дорогу
- не бери угощение или подарки у чужих людей
- не садись в чужую машину
- не рассказывай чужим о своей семье и о себе
- не открывай незнакомым, не говори, что один (в смысле незнакомым людям по телефону и из-за двери);
- не играй с розетками и электричеством, не трогай приборы мокрыми руками
- не играй со спичками и огнем



**Везде и всегда соблюдай
ОСТОРОЖНОСТЬ!**



“Дисциплина на улице - залог безопасности”



Безопасность на дороге

СОБЛЮДАЙ ПРАВИЛА ДОРОЖНОГО ДВИЖЕНИЯ!

- Ходи только по тротуару!
- Переходи дорогу по пешеходному переходу!
- Если перехода нет, прежде чем переходить, посмотри налево, направо и убедись, что на дороге нет машин!
- Переходя дорогу, будь внимательным, не слушай музыку и не разговаривай по телефону!
- Не играй возле проезжей части!
- Не выбегай на проезжую часть!



Правила пожарной безопасности




- не играйте со спичками;
- не устраивайте игр с огнём вблизи строений;
- соблюдайте меры пожарной безопасности при использовании пиротехническими изделиями;
- не нагревайте на огне незнакомые предметы;
- не оставляйте без присмотра электроприборы;
- не поджигайте тополиный пух и сухую траву;
- соблюдайте меры предосторожности при использовании газовой плиты.

Не играй с электроплиткою.
Спрыгнет с плитки пламя прыткое!
С газом будь осторожен,
От газа пожар возможен!



**Никогда не трогайте
подозрительные предметы!**



Сообщите взрослым и в полицию по номеру 102 (112)

Безопасность ребенка дома



Ребенок должен знать информацию о себе: имя, фамилию, адрес и номер телефона.

Обозначьте для ребенка границу «**свой - чужой**»: установите правила относительно незнакомцев и следите за их выполнением. Объясните ребенку: чужой – это любой человек, которого он не знает (независимо от того, как он себя ведет, кем себя представляет).

Если ребенок остается один дома: он должен четко понимать, что дверь нельзя открывать **НИКОМУ**, кроме мамы (папы, бабушки – оговорите круг лиц).

БЕЗОПАСНОСТЬ ДОМА И НА УЛИЦЕ



Пользуйтесь домофоном, чтобы вас встретили в подъезде




Не входите в лифт с незнакомыми людьми

Лекарственные препараты


Случиться может, что таблетку .
Ребёнок примет за конфетку.
Ребёнок пойман, всё прекрасно!
Но как близка была опасность.
Лекарства брать нельзя без спроса.
Оно ведь может быть для взрослых,
И потому – то для ребят
Лекарство это просто ЯД!



Я под мышкой посижу
И что делать укажу:
Или разрешу гулять,
Или уложу в кровать



ВНИМАНИЕ!



От соблюдения правил безопасности зависит ВАША ЖИЗНЬ!



Пять « Не».

- 1. Не задерживайся на улице по дороге из школы.
- 2. Не играй на улице с наступлением темноты.
- 3. Не впускай незнакомца в дом.
- 4. Не ходи никуда с незнакомым человеком.
- 5. Не садись в машину с незнакомцем.



**○ ПОСТОЯННОЕ СОБЛЮДЕНИЕ ПРАВИЛ
БЕЗОПАСНОСТИ ЖИЗНЕОБЕСПЕЧЕНИЯ ПРИ
ИСПОЛЬЗОВАНИИ ВСЕХ БЛАГ
ОБЕСПЕЧИВАЮТ БЕЗОПАСНОСТЬ
ЧЕЛОВЕКА**

