

# Дома бывают разными



*Школа России*  
*Изобразительное искусство*

Жил старик со своею старухой  
У самого синего моря;  
Они жили в ветхой землянке  
Ровно тридцать лет и три года.  
Старик ловил неводом рыбу,  
Старуха пряла свою пряжу.






Вспомните, как менялись дома у старухи.

# Изба








# ТЕРЕМ

Вспомните из чего  
сделан  
замок Снежной  
королевы









Вспомните, где жил Чебурашка?



Это интересно





# Какие бывают сказочные

ПОСЫЛКИ



# Теремок










# Избушка Бабы Яги





# Терем Снегурочки







# Терем Морского





**Пряничный**





**Домик**

ТРИ ПОРОСЕНКА





# Замок Кощея

Б





**Домик для**



Мы рисуем



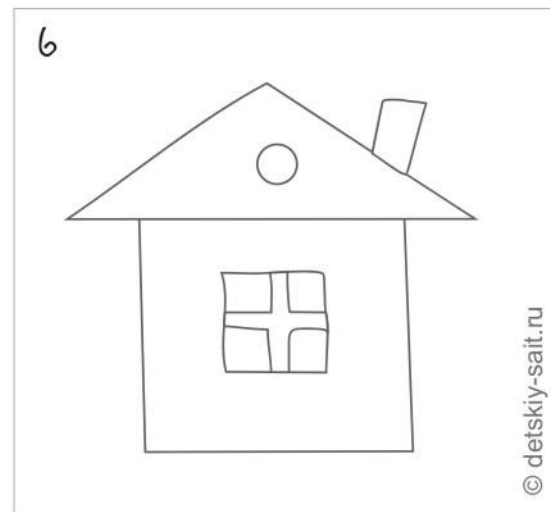
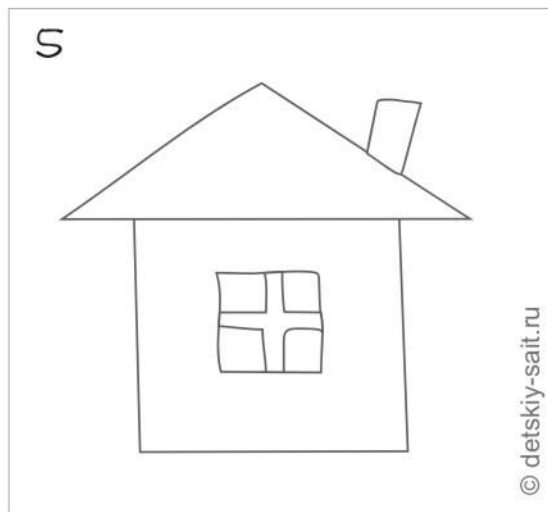

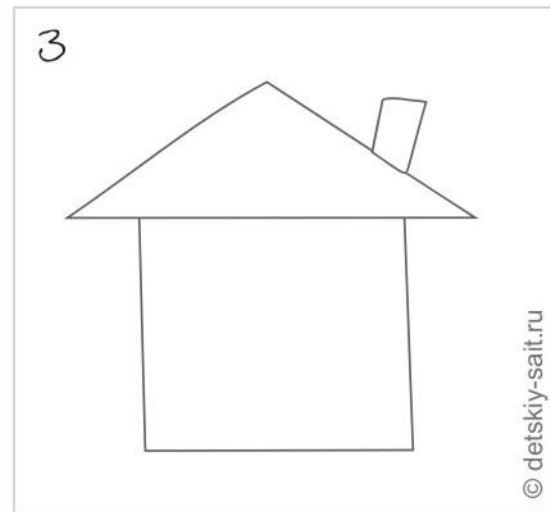
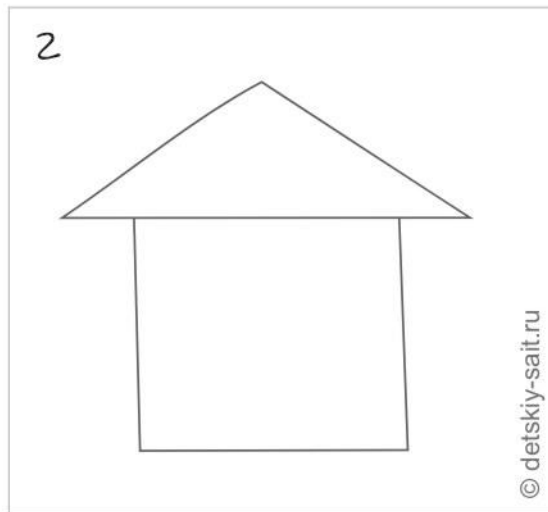
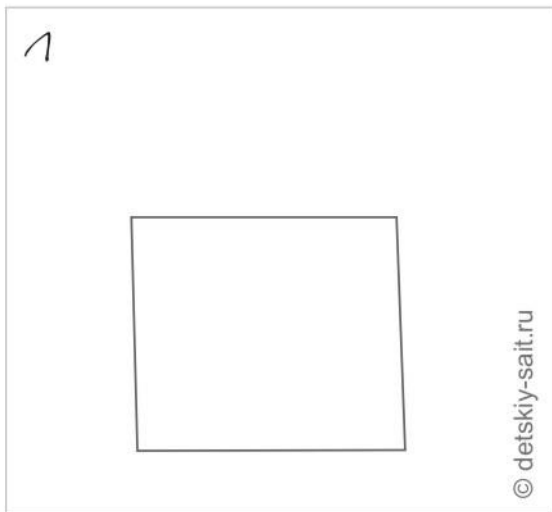
## **Нарисуй свой сказочный домик**

- 1) Подумай о расположении рисунка на листе. Для задуманного домика лучше расположи лист горизонтально.**
- 2) Наметь высоту своего будущего дома.**
- 3) Продолжай работу: рисуй стены, крышу, колонны, купола на крыше этого дома, красивые резные окна. Окна укрась орнаментом.**
- 4) Приступай к работе с гуашевыми красками. Укрась свой дом яркими цветами красок и растительным орнаментом.**
- 5) Мелкие детали прорисовывай тонкой кисточкой.**
- 6) Возле дома нарисуй различные деревца, а также радостное солнце, облака.**




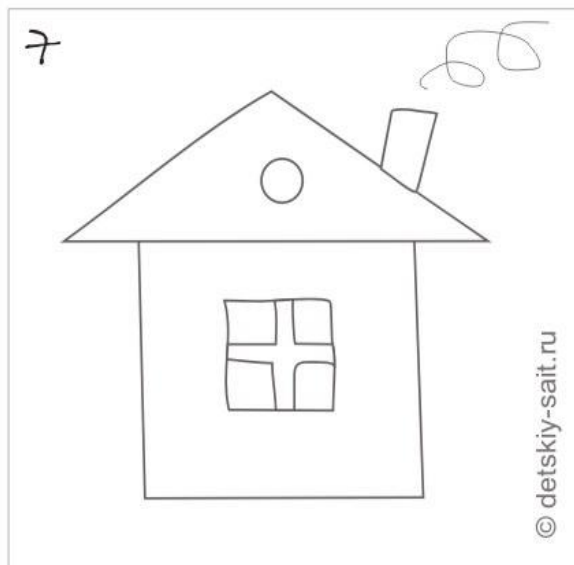


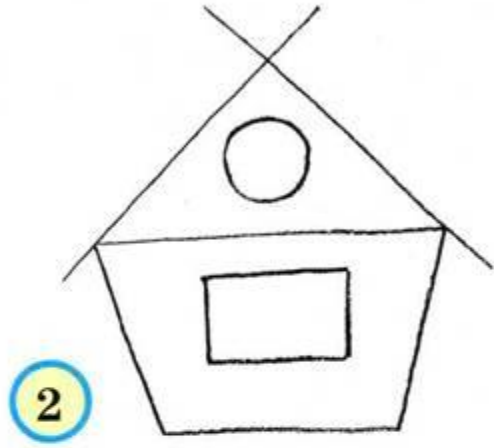
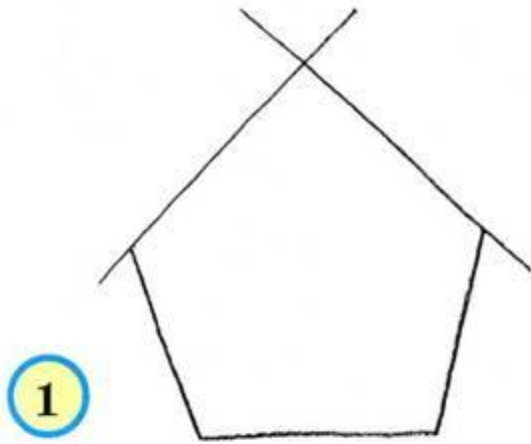
# Вспомни как рисовать ДОМИКИ















1



2



3



4



