

# Установка КОНДИЦИОНЕРА

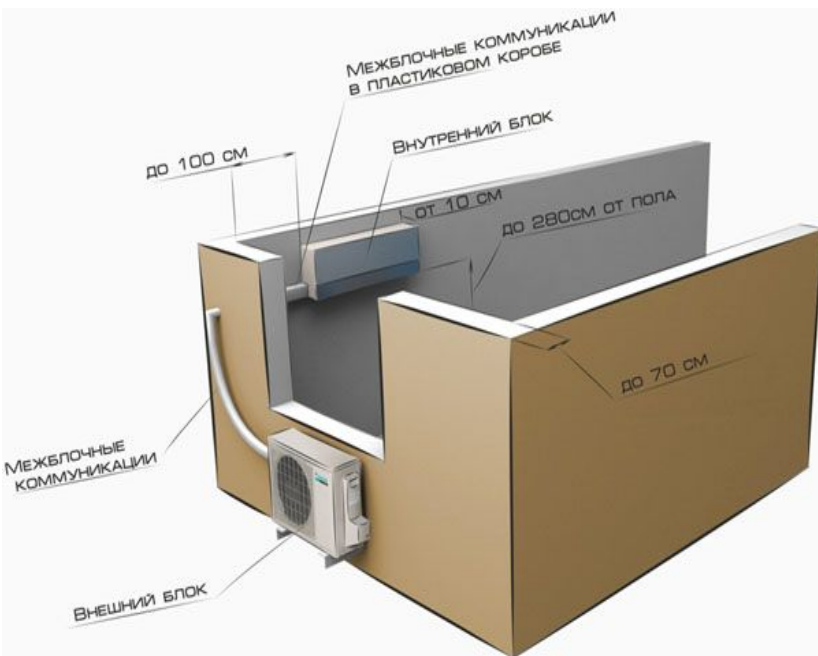
ГАРАНТИЯ на работу и материалы –

## Пакет «СТАРТ»

### Работа

#### профессионала:

- Бурение отверстия под инсталляцию.
- Монтаж инсталляции.
- Монтаж кронштейна наружного и внутреннего блоков.
- Установка наружного и внутреннего блоков.
- Вакуумирование сплит-системы.
- Подключение/проверка электропитания.
- Запуск/проверка на работоспособность всех функций.
- Консультация, обучение пользованию.



### Качественные материалы:

- ❖ Лента киперная;
- ❖ Вилка «Г»-образная;
- ❖ Кронштейн наружного блока;
- ❖ Крепежный материал подвеса техники на стену.
- ❖ Колодка клеммная;
- ❖ Пена монтажная;



При нестандартной установке возможна дополнительная оплата за расход материала, не входящий в пакет!

# Установка КОНДИЦИОНЕРА

ГАРАНТИЯ на работу и материалы –

## Пакет «ЭКОНОМ»

### Работа

#### профессионала:

- Бурение отверстия под инсталляцию.
- Монтаж инсталляции.
- Монтаж кронштейна наружного и внутреннего блоков.
- Установка наружного и внутреннего блоков.
- Вакуумирование сплит-системы.
- Подключение/проверка электропитания.
- Запуск/проверка на работоспособность всех функций.
- Консультация, обучение пользованию.

**Правильное количество хладагента в сплит-системе.**



### Качественные материалы:

- ❖ Кабель 5x1,5 или 5x2,5 до 4-х метров;
- ❖ Кабель 3x2,5 или 3x1,5 до 2-х метров;
- ❖ Кабелегон до 2-х метров;
- ❖ Вилка «Г»-образная;
- ❖ Шланг дренажный до 4-х метров;
- ❖ Кронштейн;
- ❖ Лента киперная;
- ❖ Пена монтажная;
- ❖ Хладагент до 1 кг. (при необходимости).



При монтаже внешнего блока в труднодоступном месте, **Покупатель** ответственность берёт на себя.

pak





# Установка КОНДИЦИОНЕРА

ГАРАНТИЯ на работу и материалы –

Пакет **«ПРЕМИУМ»**

**СРОЧНЫЙ ВЫЕЗД** мастера вне общей

**БЕСПЛАТНЫЙ выезд мастера** на профилактику, для подготовки кондиционера к следующему сезону (дозаправка хладагента, чистка и профилактика).



ОСТАНОВИТЕ СВОЙ ВЫБОР НА

hi!technic

**Sulpak**

## Качественные материалы:

- ❖ Кабель 5x1,5 или 5x2,5 до 4-х метров;
- ❖ Кабель 3x2,5 или 3x1,5 до 2-х метров;
- ❖ Кабелегон до 2-х метров;
- ❖ Вилка «Г»-образная;
- ❖ Шланг дренажный до 4-х метров;
- ❖ Кронштейн;
- ❖ Лента киперная;
- ❖ Пена монтажная;
- ❖ Хладагент до 1 кг. (при необходимости);
- ❖ Инсталляция до 4-х метров.



**В ЖАРКИЙ сезон, владелец пакета «Премиум» обслуживается в индивидуальной очереди!**

**Sulpak**



# Установка



## ПАМЯТКА

### Покупателю




Производители рекомендуют монтаж внешнего блока в доступном месте для последующего обслуживания.

*Демонтируя (или доработывая) облицовку здания,*



**Запрещён монтаж**, если облицовка здания не может подлежать демонтажу и доработке для изготовления технических вырезов и отверстий необходимые для инсталляции сплит - системы.



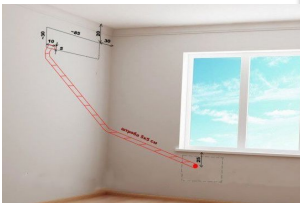
**Запрещена установка** внешнего блока в закрытых (не проветриваемых) помещениях (застекленный балкон, чердачные и мансардные перекрытия, закрытые шахты, лестничные проходы и т.п.).



В некоторых жилищных комплексах **запрещено производить шумные работы** в определённые дни или время суток. Все организационные мероприятия должен провести Покупатель, до начала работ по установке кондиционера.



**Запрет по монтажу** наружного блока на фасаде зданий, чаще всего выходящие на центральные улицы. Покупатель заранее, до выполнения работ, оформляет разрешение на монтаж кондиционера.



Штробление стен и другие строительные работы наши мастера не выполняют. **Штробление производится силами Покупателя.**

## Hitechnic

Мы не просто выполняем качественную установку – мы официально заявляем о гарантии!