

Тема: Инфекционные заболевания и меры по их предупреждению.



Сегодня на уроке:

Узнаем:

- ❖ виды инфекционных заболеваний;
- ❖ причины возникновения заболеваний;
- ❖ меры профилактики инфекционных заболеваний.

Какие заболевания называют
инфекционными?

Задание: из набора слов составь
определение.

это группа
заболеваний,

вызываемых
проникновением

Инфекционны
е заболевания

в организм
болезнетворных
микроорганизмо

в.

*Инфекционные заболевания – это группа
заболеваний, вызываемых проникновением в
организм болезнетворных микроорганизмов.*

Что такое

Дезинфекция - ~~дезинфекция?~~ это уничтожение болезнетворных микробов при помощи специальных средств.



Виды инфекционных

заболеваний

1. Кишечные
инфекции

2. Кровяные
инфекции

3. Инфекции
дыхательных
путей

4. Инфекции
наружных
покровов

Кишечные

Это инфекции, поражающие в первую очередь пищеварительный тракт.

Инфекционный гепатит

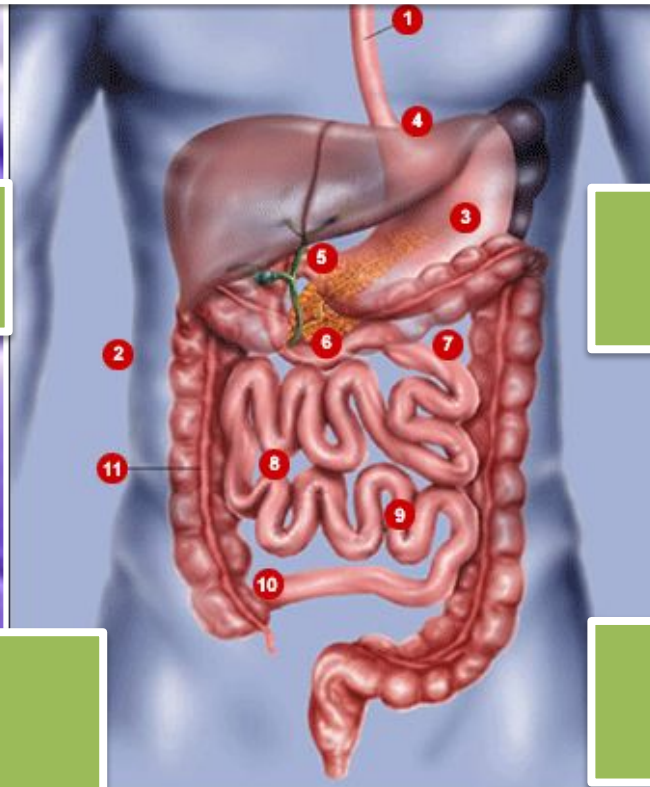
Дизентерия

Ботулизм

М

Брюшной


Холера



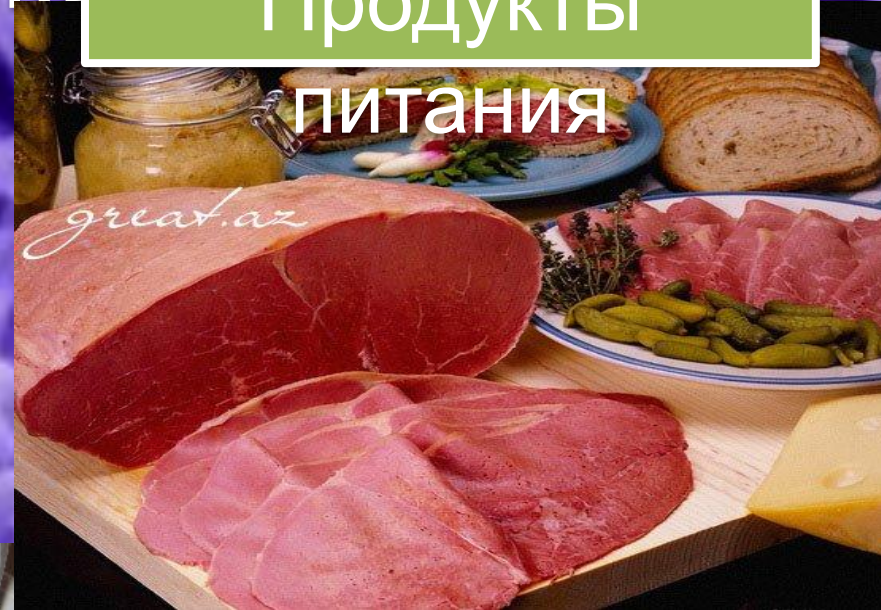
Способы

зараже

Грязные руки



Продукты
ПИТАНИЯ



Грязная вода



Мухи



Кровяные

инфекции

Это инфекции, находящиеся в кровеносной системе человека.

Чума



Малярия

Я

Клещевой

Способ

заражения

Укусы
ЖИВОТНЫХ,
ЦЕПОКОМУ



Инфекции дыхательных путей

Это инфекции, поражающие в первую очередь дыхательные пути человека.

Грипп

Ангина

Корь

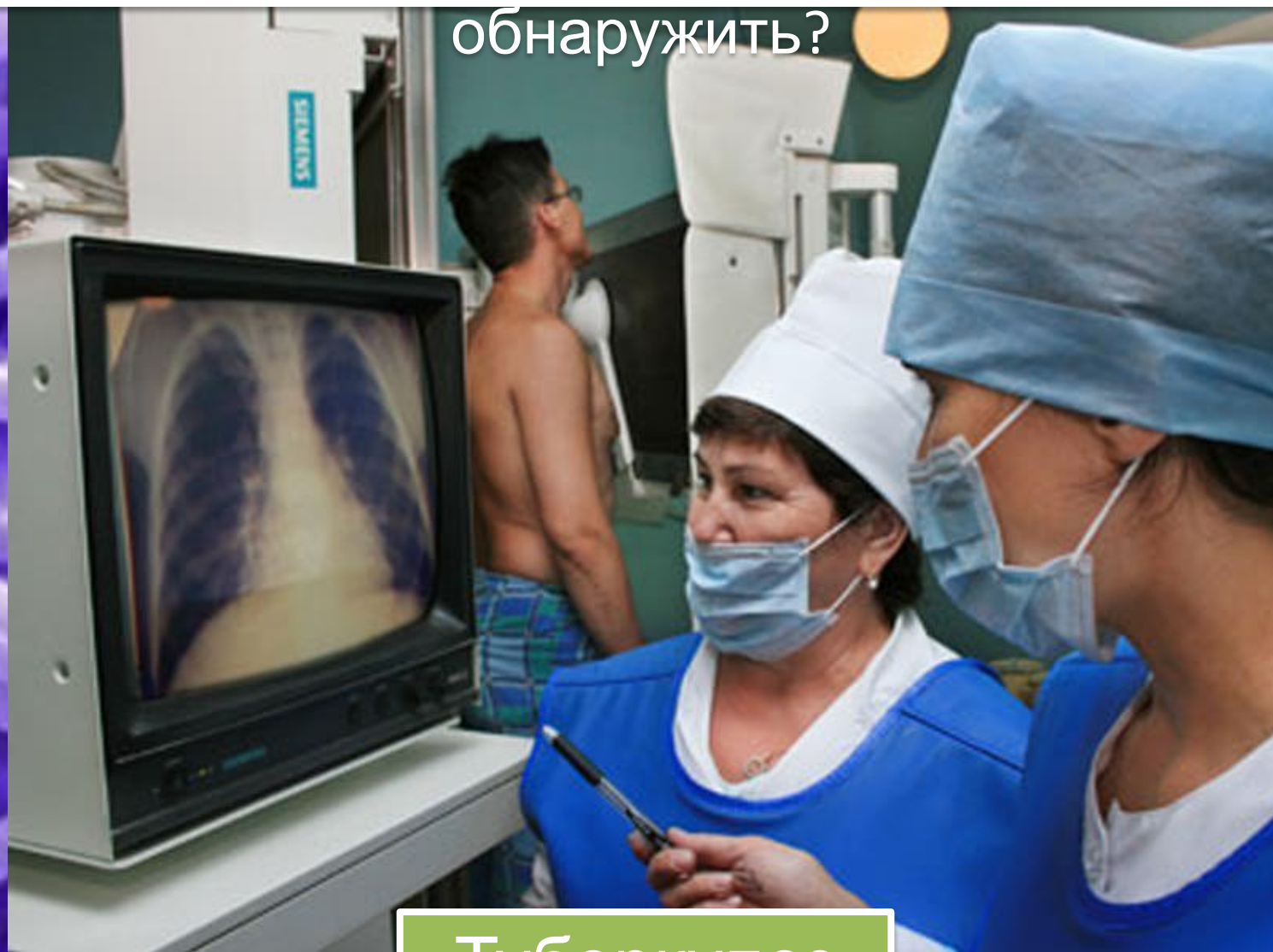
Коклюш

Туберкулез

Ветряная оспа



Как называется этот вид медицинского обследования? Какое заболевание позволяет обнаружить?

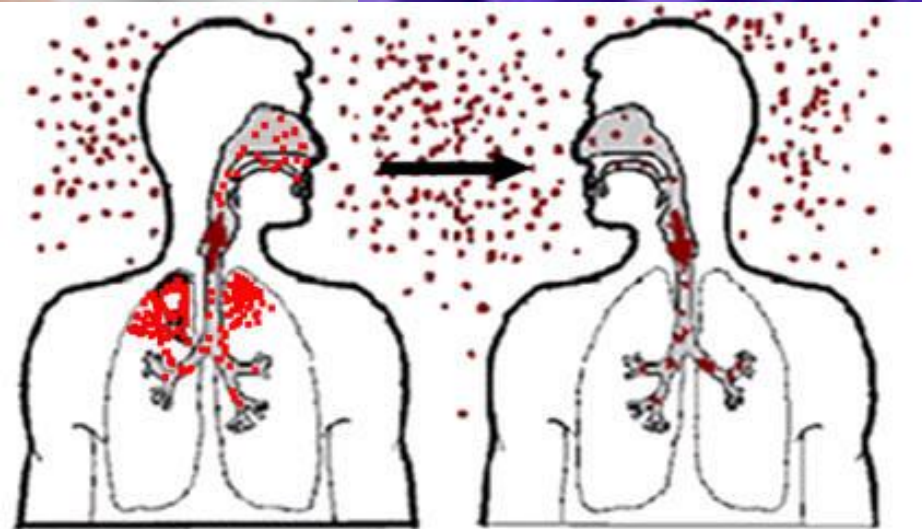


Туберкулез

Способ

Воздушно-капельный

пути



Инфекции наружных

покровов

Это инфекции, поражающие в первую очередь кожу и слизистые оболочки.

Трахома

Чесотка

Сибирская
язва



Столбняк

Инфекции наружных покровов

Сибирская
язва



Чесотка

а



Рожа

Способ заражения

Контактный

ПУТИ



Физкультмину

тка

Исходное положение: руки на парте. Руки вверх, потянуться как можно выше,, посмотреть на руки, прогнуть спину, вернуться в исходное положение.

Повторить 3 раза.

Что такое

эпидемия?

Эпидемия – это массовое
заболевание населения

инфекционными болезнями.



Предупреждение инфекционных заболеваний

1. Мыть руки
перед едой, после
прогулки,
посещения
туалета.

2. Вести
борьбу с
насекомыми
(мухами,
комарами).

3. Следить за
сроком годности
продуктов
питания.

4. Тщательно
мыть продукты
питания.

5. Соблюдать
гигиену тела.

6. В зимнее время
употреблять витамины
для укрепления
иммунитета.

7. Не пользоваться
чужими
средствами
личной гигиены.

Что такое

карантин?

Карантин – это комплекс мероприятий по прекращению распространения

инфекции



Кроссворд

Crossword grid layout with numbers and pre-filled letters:

| | | | | | | | | | | | | | | | | | |
|---|-----|-----|-----|-----|-----|-----|-----|-----|-----|-----|-----|-----|-----|-----|--|--|--|
| 1 | [] | | | 3 | [] | | | | | | | | | | | | |
| | [] | | | А | [] | | | | | | | | | | | | |
| | | | | 2 | Б | [] | | | | | | | | | | | |
| | | | | | О | [] | | | | | | | | | | | |
| | | | | | Л | [] | | | | | | | | | | | |
| | | | | 3 | | Е | [] | | | | | | | | | | |
| 4 | [] | [] | [] | | | В | [] | | | | | | | | | | |
| 5 | [] | [] | [] | | | А | [] | | | | | | | | | | |
| | | | | | | Н | [] | | | | | | | | | | |
| 6 | [] | [] | [] | [] | [] | И | [] | [] | [] | [] | [] | [] | [] | [] | | | |
| | | | | | | | 7 | Е | [] | | | | | | | | |

Задание: Прочитай, расставь стрелки в нужном направлении.

| Название | Стрелка | Способ распространения |
|---|---------|--|
| Инфекции дыхательных путей (грипп, ангина, корь, коклюш, туберкулёз, ветряная оспа) | | Через продукты питания, воду, грязные руки (мухи) |
| Кишечные инфекции (дизентерия, брюшной тиф, холера, инфекционный гепатит) | | Воздушно – капельный путь |
| Кровяные инфекции (малярия, чума, клещевой энцефалит) | | Контактный путь |
| Инфекции наружных покровов (чесотка, сибирская язва) | | Через укусы кровососущих (комары, клещи, блохи, вши, москиты). |

The background of the image is a dense field of purple, rod-shaped bacteria, likely Bacillus subtilis, viewed under a scanning electron microscope. The bacteria are oriented in various directions, creating a complex, textured pattern. A central red rectangular box with a white border contains the text.

**Спасибо за
внимание!**