

Консультация для родителей:




«Сохраним жизнь нашим детям!»



Работа по обучению детей правилам дорожного движения – это длительная работа. Для того, чтобы она принесла результаты, недостаточно занятия или беседы с детьми. Все теоретические знания дети должны отрабатывать на практике. И если теоретическими знаниями мы обеспечиваем детей, то их практическое применение – это совместная работа родителей и педагогов.

Жизнь детей, их здоровье, забота о них - это самый важный для нас вопрос.

Вырасти им дисциплинированными пешеходами, уберечь их от аварий, обязаны помочь все, кто непосредственно общается с детьми, это долг каждого взрослого.




Прежде всего, родители должны быть личным примером, поэтому необходимо родителям напоминать о правилах дорожного движения через рекомендации, памятки, информационные листы в родительских уголках. В каждом родительском уголке имеется оформленный уголок инспектора ГИБДД, информация которого напоминает родителям о важных правилах поведения на улице.

ПАМЯТКА ДЛЯ РОДИТЕЛЕЙ ПО ПДД


- НАХОДЯСЬ НА УЛИЦЕ С РЕБЕНКОМ, КРЕПКО ДЕРЖИТЕ ЕГО ЗА РУКУ.
- УЧИТЕ РЕБЕНКА НАБЛЮДАТЕЛЬНОСТИ. ЕСЛИ У ПОДЪЕЗДА СТОЯТ ТРАНСПОРТНЫЕ СРЕДСТВА ИЛИ РАСТУТ ДЕРЕВЬЯ, КУСТЫ, ОСТАНОВИТЕСЬ, НАУЧИТЕ РЕБЕНКА ОСМАТРИВАТЬСЯ ПО СТОРОНАМ И ОПРЕДЕЛЯТЬ: НЕТ ЛИ ОПАСНОСТИ ПРИБЛИЖАЮЩЕГОСЯ ТРАНСПОРТА. ЕСЛИ У ПОДЪЕЗДА ДОМА ЕСТЬ ДВИЖЕНИЕ ТРАНСПОРТА, ОБРАТИТЕ НА ЭТО ЕГО ВНИМАНИЕ. ВМЕСТЕ С НИМ ПОСМОТРИТЕ: НЕ ПРИБЛИЖАЕТСЯ ЛИ ТРАНСПОРТ.
- ПРИ ДВИЖЕНИИ ПО ТРОТУАРУ ПРИДЕРЖИВАЙТЕСЬ СТОРОНЫ ПОДАЛЬШЕ ОТ ПРОЕЗЖЕЙ ЧАСТИ. ВЗРОСЛЫЙ ДОЛЖЕН НАХОДИТЬСЯ СО СТОРОНЫ ПРОЕЗЖЕЙ ЧАСТИ.





Среди жертв дорожных происшествий более 20 % — дети в возрасте от 7 до 12 лет. Особенно часто случается несчастье в самые теплые дни весны и в начале учебного года, сразу же после учебных каникул. Происходит это обычно недалеко от дома - примерно половина случаев в радиусе 600 метров от дома

Поэтому очень важно, чтобы родители были активными участниками в процессе обучения детей правилам дорожного движения. Они должны закреплять знания детей, полученные в детском саду, и знакомить детей с правилами безопасного поведения на дороге. Им можно рекомендовать это сделать через наблюдение на дороге, через обсуждение с ребенком различных дорожных ситуаций.





Умение применять правила дорожного движения воспитывается у детей и при рассматривании картин, чтении книг, выполнении отдельных несложных поручений. Читая художественную литературу, нужно помнить, что правильное восприятие художественного произведения зависит от уровня детского представления. Поэтому после чтения необходимо еще раз обратить внимание детей на то, что нельзя делать на дороге и на улице.

Работа по изучению с детьми правил безопасного поведения на дороге невозможно без создания в группе предметно - пространственной среды, где в игровой форме дети могут закрепить знания, полученные на занятиях, экскурсиях, беседах.





Только ваша культура поведения, строгое выполнение правил движения, терпение и ответственность за жизнь и здоровье ребёнка поможет нам вместе воспитать у него навыки и привычку безопасного поведения на улице!


Важно знать и взрослым, и детям, что наибольшее число дорожно-транспортных происшествий происходит по вине пешеходов.

Причиной ДТП являются:

Рассеянное внимание



Забывание правил поведения на улице



Снижение обзора во время непогоды из-за зонтика, поднятого воротника ,капюшона



Плохое состояние дорожного покрытия



Эмоциональное состояние





Не запугивайте детей опасностями на улицах и дорогах. Страх так же вреден, Как неосторожность и беспечность. Они должны уметь ориентироваться в дорожной обстановке. **Используйте побудительные мотивы** безопасного поведения: нежелание ребенка огорчать родителей неправильными действиями; осознание возможных последствий неправильного поведения, которое может привести к несчастным случаям и авариям.

Памятка для родителей:

ВАЖНО, ЧТОБЫ РОДИТЕЛИ БЫЛИ ПРИМЕРОМ ДЛЯ ДЕТЕЙ

Не спешите, переходите дорогу размеренным шагом.

Выходя на проезжую часть дороги, прекратите разговаривать

— ребёнок должен привыкнуть, что при переходе дороги нужно сосредоточиться.

Не переходите дорогу на красный или жёлтый сигнал светофора.

Переходите дорогу только в местах, обозначенных дорожным знаком «Пешеходный переход».

Из автобуса, троллейбуса, трамвая, такси выходите первыми.

В противном случае ребёнок может упасть или побежать на проезжую часть дороги.

Привлекайте ребёнка к участию в ваших наблюдениях за обстановкой на дороге: показывайте ему те машины,

которые готовятся поворачивать,

едут с большой скоростью и т.д.

Не выходите с ребёнком из-за машинок, не осматривая предварительно дороги, — это типичная ошибка, и нельзя допускать, чтобы дети её повторяли.

Не разрешайте детям играть вблизи дорог и на проезжей части улицы.



Дорогие взрослые и дети – доброй
и безопасной вам всем дороги!

