

Урок **39**

Как устроен наш язык

ОПРЕДЕЛЕНИЕ



ПИШИ КРАСИВО

Х Ж х ж Хх Жж жи ех ух ох

Ужин, хлеб, орехи, животные, ёж

Раскинула кудри плакучая ива.



СЛОВА

ДИ

О...город, ир...вет, сра... тояне,
и е п...сов, и а
г...гант, ант...ресной, п...рог,
р...кета,
м...лина, остр...в.





Прочитай предложения.

Найди известные тебе члены предложения.

какая

[?] Зелёная листва шелестит на ветках.

какие

[?] Пушистые снежинки ложатся на землю.

какой


[?] Красный шар летит по небу.





Второстепенный член предложения, который обозначает признак предмета и отвечает на вопросы *какой? какая? какое? какие? чей? чья? чьё? чьи?*, называется определением.

Определение подчёркивается так



Упражнение **1**. Прочитай записанные парами вопросы и ответы. Как ты думаешь, к какому члену предложения заданы вопросы? Найди лишнюю пару. Объясни, почему она лишняя.

Какие орехи принесла белка там? — Белка принесла бельчатам орехи.

Какая белка юркнула в листву? — Белка юркнула в листву.

какую листву юркнула рыжая? — Рыжая белка юркнула в листву.

Чьё плечико скрывал пло? — Листва плечико скрывала листва? — Листва плечико скрывала пло.

Спиши предложение по второй вопрос и подчеркни члены предложения.



белка юркнула в листву.



Упражнение **2**. Спиши предложения. Подчеркни в них грамматическую основу, затем второстепенный член предложения, который зависит от подлежащего. Что он обозначает в данных предложениях?

Озеро покрылось рябью. Это
Ветер выбежал из чащи
Стремилась к берегу.
Лисья свежего ветерка.



Упражнение 3. Спиши текст, ставя прилагательные, которые являются определениями, в нужную форму. Определения подчеркни.



На лесной лужайке цветут пёстрые цветы. Красные мак поднял головку. Качается хрупкие стебелёк голубые незабудки. На малиновую кашку, сел мохнатый шмель. В траве прыгает зелёный кузнечик. Разноцветные бабочки порхают от цветка к цветку.



Упражнение 4. Прочитай слова. Выпиши в тетрадь только те, которые могут отвечать на вопросы определения.

красивый, из реки, гладкий, бабушкин,
осенью, выходит, смешной, каменный, заячий,
лето, убегает, волшебный, праздник, под ку-
стом, медленно, позавчера

Проверь себя: нужно выписать семь слов.



ПИШИ



медленно

ПРАВИЛЬНО

1. **Медленно** — действие, которое совершается с небольшой скоростью, неторопливо.
2. **Однокоренные слова:** медленный, медлительность, медлительный, замедлить.
3. **Синонимы:** неторопливо, неспеша.
4. **Антонимы:** быстро, скоро, торопливо, стремительно.
5. **Пословица:** Думай медленно, работай быстро.
6. **Предложение:** а) Штукатур положил кисть и стал медленно вытирать руки о фартук.

б) Тишине и солнцу радо,
По равнине вод
Лебедей ручное стадо
Медленно плывёт. (И.Никитин)





Сравни предложения.

Звучит мелодия. — Звучит нежная мелодия.

Я вижу дворец. — Я вижу великолепный дворец.

Как ты думаешь, для чего нужны определения, какую работу они выполняют в предложении?

Определения помогают тексту
стать

более точным, красочным и
ярким.




Упражнение 5. Прочитай текст. Помоги ему стать более точным, красочным и ярким. Что для этого необходимо сделать?



Росла берёзка. У неё был ствол. На вет-
вях шелестели листочки. Весной прилетали
птицы. Они строили гнёзда. Появлялись
птенцы.



A photograph of a dense birch forest. The trees have white bark and green leaves. A semi-transparent green rectangular box is overlaid on the center of the image, containing white text. The text describes a young birch tree and the arrival of birds in the spring.

Росла молодая берёзка. У неё был белый ствол. На тонких ветвях шелестели молодые листочки. Ранней весной прилетали первые птицы. Они строили уютные гнёзда. Появлялись желторотые птенцы.

ПРОВЕРЬ

Определи ^{СЕБЯ} член предложения

1) главный член предложения

2) второстепенный член предложения

предложения



ПРОВЕРЬ

СЕБЯ

На какие вопросы
отвечает определение:

1) кто?

2) что? делает? что делал? что будет

3) какой? какая? какие? чей? чьё? чьи?

4) где? куда? когда? откуда?
почему?



ПРОВЕРЬ


СЕБЯ

Определение
подчёркивает

1)

2)

4)



ПРОВЕРЬ

СЕБЯ Определение обозначает-

1) действие

предмета
2) время

действия

3)

предмет

признак
предмета

